



ご導入ガイド

インストール前の確認

～目次～

- ◇ はじめに 2 ページ
 - ・ ご導入に必要な環境

- ◇ ご利用申込み 3 ページ
 - ・ お申込み方法
 - ・ ご解約方法

- ◇ インストールの手順 5 ページ
 - ・ セットアッププログラムのダウンロードとセットアップ

- ◇ 「蔭地名入」の初回起動 8 ページ
 - ・ 「ゆりかご倶楽部」ログイン ID、パスワードの入力
 - ・ ログイン ID、パスワード入力時にメッセージが表示された場合の確認内容

蔭地名人 ご導入ガイド

はじめに

このたびは、「蔭地名人」をご利用いただきありがとうございます。

このマニュアルでは、当ソフトをご利用いただくために必要な手順についてご説明します。当ソフトの操作方法等については、別途「蔭地名人操作マニュアル」またはソフト添付のヘルプをご覧ください。

ご導入に必要な環境

■ご利用条件

蔭地名人はゆりかご倶楽部のオプション（有償）ソフトウェアです。蔭地名人を利用するには別途お申し込みによるライセンスが必要です。

■体験版モード（機能制限）

蔭地名人には無料で試用できる体験版モードが用意されています。体験版モードでは画像を読み込むことはできませんが、サンプル用公図を使ってほぼ全ての機能が体験できます。

■必要なシステム（ハードウェア、ソフトウェア）

- ・ Windows10、Windows11
- ・ Microsoft .NET Framework4.6
- ・ CPU：1GB以上、メモリ：512KB以上（2GB以上を推奨）、画面サイズ：1024x768ドット以上
- ・ インターネット接続（ライセンス認証、アップデート、オンラインヘルプで使用します）
- ・ イメージ・スキャナ（公図や測量図等を画像化する際に必要です。画像化された図面等がある場合は不要）
 - ※ 利用可能な画像形式 PDF、BMP、GIF、ICO、JPG、PNG、WDP、TIF 形式
 - ※ 推奨サイズ 画像の大きさ：2482×3510(A4 スキャン) 、画像のサイズ：1MB 未満

ご利用申込み

「蔭地名人」をご利用いただくためには、お申込みが必要です。お申込みは、「ゆりかご倶楽部」ログイン後の、「蔭地名人」サービスのお申込み画面で設定してください。

「蔭地名人」は「ゆりかご倶楽部」のオプションサービス（有償）になります。

>> ご注意

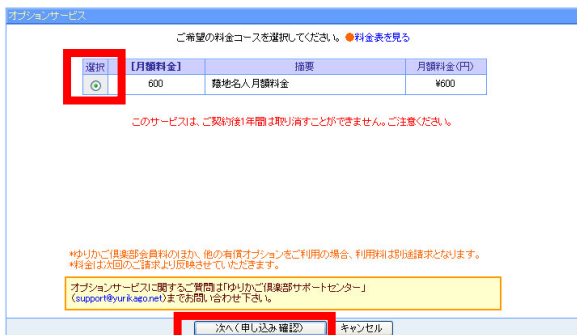
「蔭地名人」サービスのお申込み画面は代表者の方がログインした時のみ表示されます。

お申込み方法



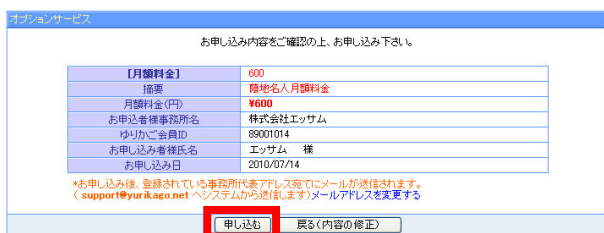
1 「ゆりかご倶楽部」ログイン後、オプションサービス「蔭地名人」の「お申込み」をクリックして

お申込み画面が表示されます。

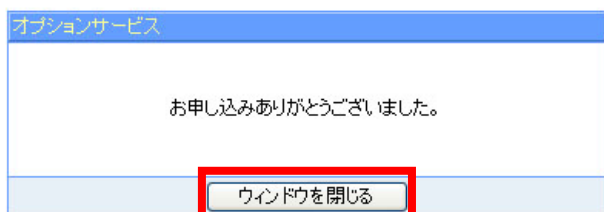


2 「蔭地名人」を選択後、「次へ（申し込み確認）」をクリックしてください。
*このサービスは、ご契約後 1 年間は無効になり、取り消すことができません。ご注意ください。

「お申し込み内容の確認」が表示されます。

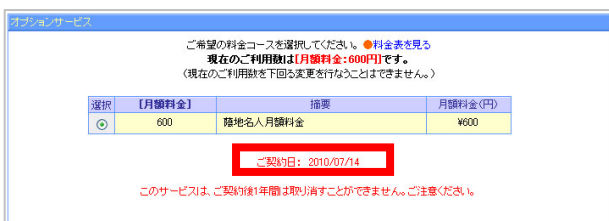


3 ご確認後「申し込む」をクリックしてください。



お申込み完了です。

4 「ウィンドウを閉じる」をクリックしてください。
*お申込み完了後、すぐに「申し込み受付け」の確認メールを送信します。
(「ゆりかご倶楽部」にご登録頂いているメールアドレス宛てに送信します。)

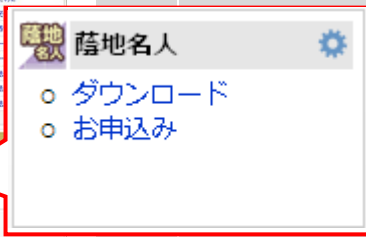


再度、お申し込み画面が開くと、ご契約年月日が確認できます。

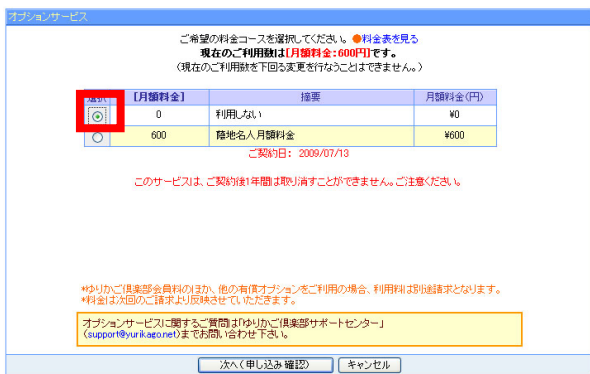
ご解約方法



1 「ゆりかご倶楽部」ログイン後、「蔭地名人」の「お申込み」をクリックしてください。

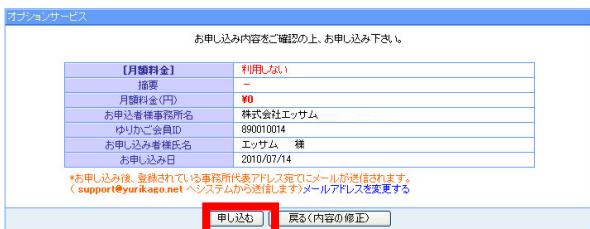


お申込み画面が表示されます。

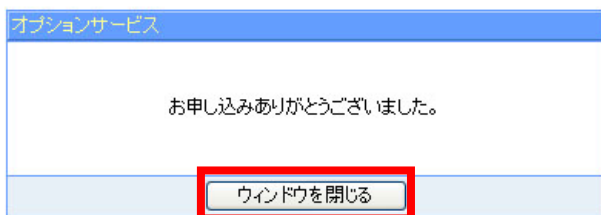


2 「利用しない」を選択後、「次へ（申し込み確認）」をクリックしてください。
*「利用しない」はご契約年月日より1年経過しないと表示されません。

「お申し込み内容の確認」が表示されます。



3 ご確認後「申し込む」をクリックしてください。



4 ご解約完了です。
「ウィンドウを閉じる」をクリックしてください。

インストールの手順

セットアッププログラムのダウンロードとセットアップ

地定整形作成支援ソフト
陰地名人で、簡単に作図して、「説得力」のある資料に。
ゆりかご倶楽部

陰地名人は、ゆりかご倶楽部会員権限定で利用できるソフトウェアです。
ゆりかご倶楽部会員権限定 600円/月。

『陰地名人』は、相続税等の計算を行うにあたり、面倒な不整形地の土地評価をレポートするソフトウェアです。
スキャナ等で読み込んだ図面（公図、測量図など）にマウスやキーボードで簡単な指示をするだけで、想定整形地の描画や陸地割合の計算等を行うことができます。


1 スキャナで図面（公図、測量図など）を画像化。
2 画像化した図面を陰地名人で読み込む。
3 評価の陸地割合をマウスで選択。

↓ 陰地名人をダウンロード

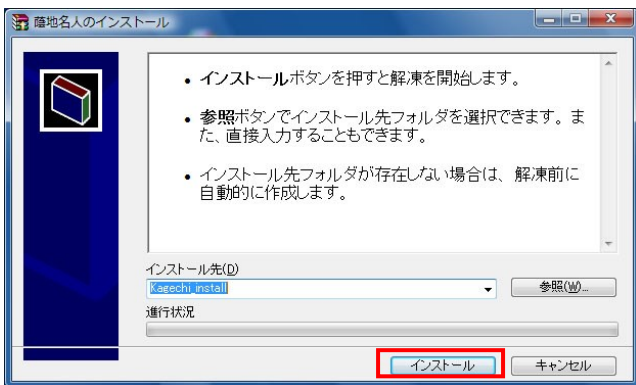
1 陰地名人のダウンロードページより、陰地名人セットアッププログラムをコンピュータのデスクトップ等にダウンロードしてください。

ファイル名は「KMSetup.exe」です。

◆ 陰地名人のダウンロード			
	名称	サイズ	更新日
陰地名人 (無料体験モード付き)	「陰地名人」セットアップ exe版 ※通常はこちら(exe版)を使ってください。	1870 KB	11/07/01
	「陰地名人」セットアップ zip版(要解凍) ※zip版はexe版が利用できない場合にお使いください。	1800 KB	11/07/01



2 ダウンロードした「KMSetup.exe」を実行(マウスでダブルクリック等)してください。

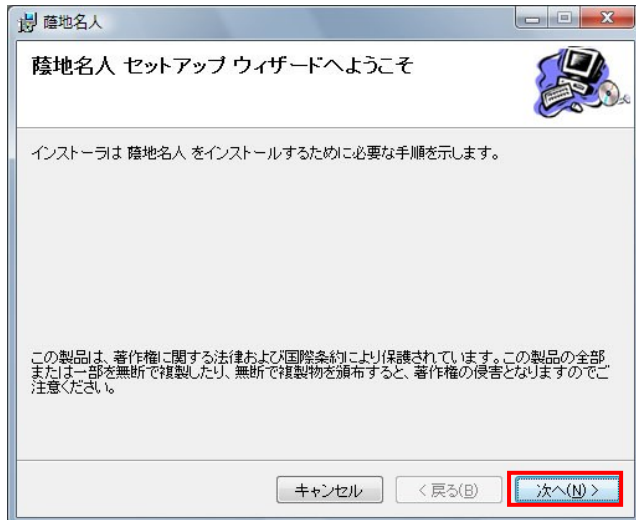


3 インストール先を指定して [インストール] を押してください

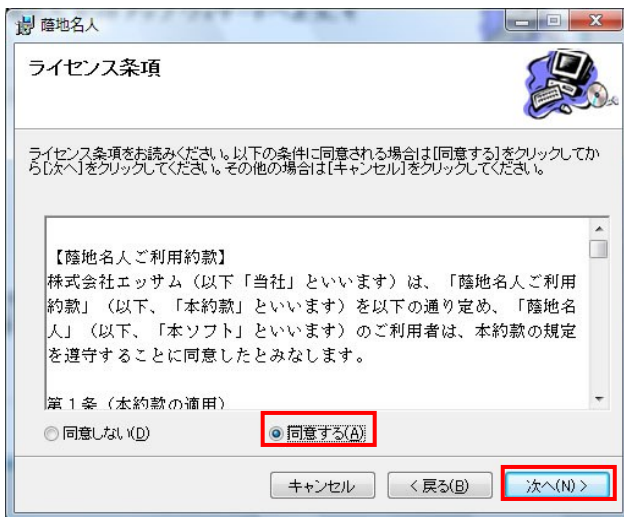
インストールが開始されます。

※ ここで指定したインストール先に作成された「陰地名人セットアップ」フォルダは、インストール後に消去しても構いません。

「蔭地名人」のセットアップ



- 1 蔭地名人のインストールを開始します。
[次へ] を押してください。

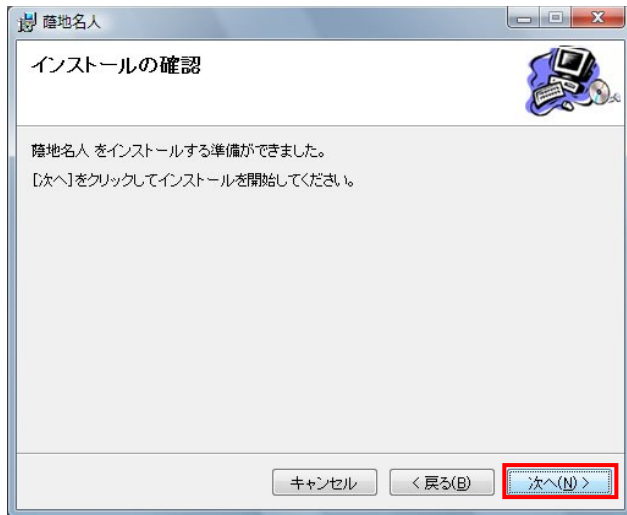


- 2 【蔭地名人ご利用約款】を良くお読みの上、[同意する] にチェックをして、「次へ」を押してください。

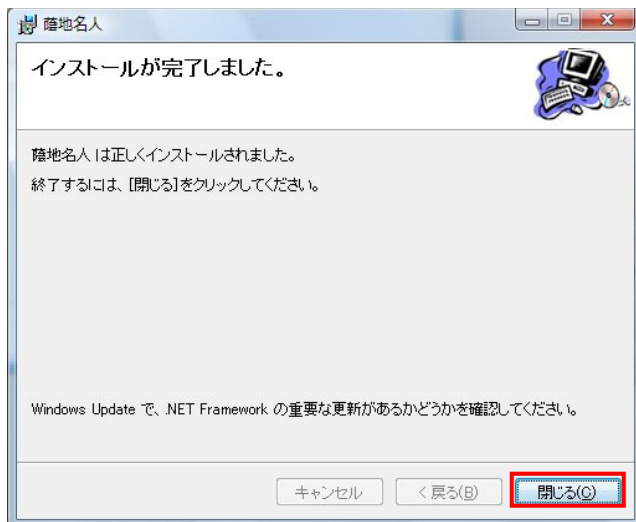


- 3 プログラムのインストール先を確認します。問題がなければ [次へ] を押してください。

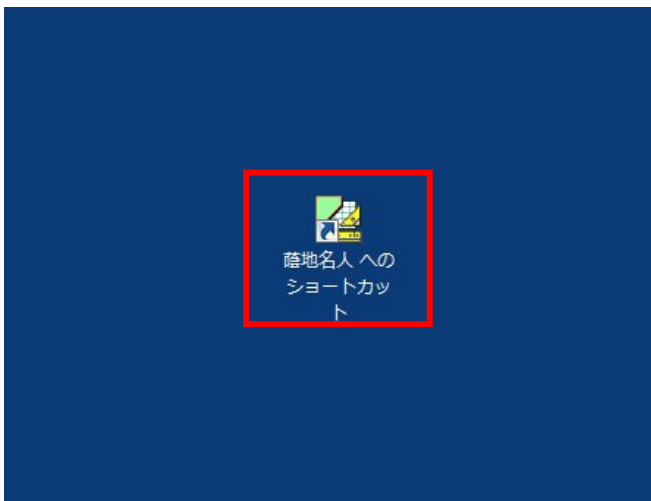
[参照] を押すと、プログラムのインストール先を変更できます。



4 [次へ] を押してください。



5 インストールは終了です。
[閉じる] ボタンを押してください。

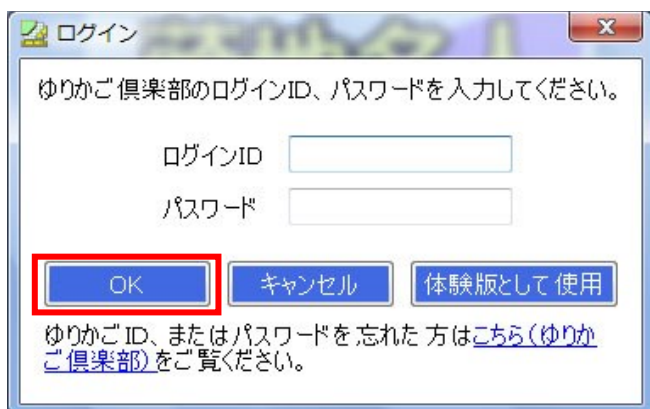
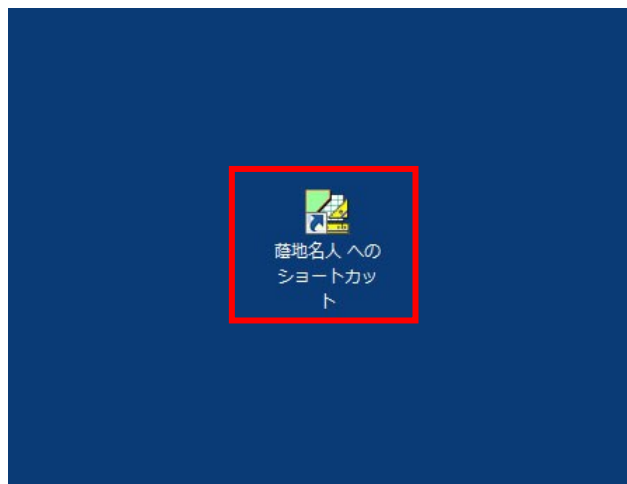


6 セットアップが終了すると、デスクトップ上に「蔭地名人」の起動用のショートカットアイコンが表示されます。

「蔭地名人」の初回起動

「ゆりかご倶楽部」ログインID、パスワードの入力

「蔭地名人」のご利用にあたり、初回起動時のみ「ゆりかご倶楽部」のログインID、パスワードを入力し登録する必要があります。



1 「蔭地名人」起動用ショートカットアイコンをダブルクリックして、「蔭地名人」を起動します。

ログイン画面が表示されます。

2 ログイン画面で、ご利用の「ゆりかご倶楽部」ログインID、パスワードを入力し、[OK]ボタンを押してください。

※メッセージが表示された場合は、次ページの「「ゆりかご倶楽部」ログインID、パスワード入力時のメッセージについて」をご確認ください。

3 この画面が表示されたら終了です。
[新規作成]を押して処理を開始してください。

ここから先の「蔭地名人」の操作方法等については、別途「蔭地名人操作マニュアル」またはソフト添付のヘルプをご覧ください。

ログイン ID、パスワード入力時にメッセージが表示された場合の確認内容

「ゆりかご倶楽部」のログイン ID、パスワードの入力後、メッセージが表示された場合は、以下の内容をご確認ください。

	メッセージ内容	ご確認内容
1	認証サーバが応答しません。インターネット接続を確認してください。	インターネットを立ち上げ、ツール→インターネットオプション→接続タブ「LANの設定」→プロキシサーバーの「LANにプロキシサーバーを使用する」のチェックを外してください。
2	ゆりかご倶楽部の会員情報が確認できません。ID、パスワードを間違えていないかご確認ください。 ゆりかご ID、またはパスワードを忘れた方はこちら（ゆりかご倶楽部）をご覧ください。	「ゆりかご倶楽部」の ID とパスワードを間違えていないことをご確認ください。 「ゆりかご倶楽部」の ID とパスワードを忘れた方はこちらの URL をご覧ください。 (https://www2.yurikago.net/inquiry/request.html)
3	ご利用ライセンスが確認できません。ゆりかご倶楽部からご利用ライセンスを取得してください。詳しくはこちら。	「蔭地名人」のご利用ライセンスの取得方法はこちらの URL をご覧ください。 (http://www.yurikago.net/kagechimeijin/help-TOp.htm)
4	ご利用ライセンスの期限外です。ゆりかご倶楽部にご確認ください。	「エッサム テクニカルセンター」へご連絡ください。 Tel : 03-3256-6188 Mail : yurikago@essam.co.jp サポートは、平日（土、日、祝祭日及び年末年始は除きます）の 9 : 00 ~ 17 : 00 の間に対応させていただきます。