

システムマニュアル

経審名人

V2016.11

平成28年11月1日



I. 会社登録・修正・選択	
1. スタート画面	
(1) 事務所名等の登録	4
(2) 処理開始	4
(3) 処理の中止	4
2. 新規登録・修正	
(1) 会社の新規登録・修正	5
(2) データの複写	6
(3) 新年度移行	7
(4) 旧バージョンからの移行	7
3. ランク基準の登録・修正	8
II. 評点計算	
1. 基本項目の入力	9
2. 経営状況	
(1) 貸借対照表項目の入力	10
(2) 損益計算書項目の入力	11
(3) 経営状況評点(Y)と自己資本・平均利益評点(X2)	12
(4) 経営状況分析値の計算式	13
(5) レーダーチャート	15
3. 社会性	17
4. 技術職員等	
(1) 技術職員名簿入力	18
(2) 前期の技術職員数入力	19
(3) 技術職員(Z)評点	20
5. 完成工事高	
(1) 完成工事高・元請完成工事高の入力	21
(2) 完成工事高(X1)評点と総合評点(P)	22
III. シミュレーション	
1. 経営状況(Y)	
(1) 貸借対照表	23
(2) 損益計算書	24
(3) 経営状況(Y)評点・自己資本&利益額(X2)評点	25
(4) レーダーチャート	26
2. 社会性	27
3. 技術職員数	
(1) 技術職員増減数の入力	28
(2) 技術職員数のシミュレーション結果	29
4. 完成工事高	
(1) 完成工事高の増減額入力	30
(2) 完成工事高(X1)シミュレーション結果・総合評点(P)	31
5. ワンランクアップシミュレーション	32
6. 激変緩和シミュレーション	33
7. 総合評点(P)シミュレーション	
(1) 入力の方	34

(2)画面の見方	35
IV. 経常JV(共同企業体)の評点計算	
1. 経常JVの構成員の指定	36
2. 経常JVの評点計算	37
V. 帳票印刷	38
1. 経営規模等評価・総合評定値計算書	39
2. 評点シミュレーション報告書	39
3. 総合評点(P)シミュレーション報告書	40
4. 激変緩和シミュレーション(評価基準別総合評点(P)比較表)	40
5. 経営8指標リーダーチャート	41
VI. 申請書類作成	
1. 当システムで作成できる申請書類の種類	42
2. 経審申請書類作成の処理手順	44
3. 決算変更届	
(1)決算変更届	45
(2)商号等変更届(1)	46
(3)商号等変更届(2)	47
(4)工事経歴書	48
(5)直前3年の各事業年度における工事施工金額	49
(6)使用人数	50
(7)建設業法施行令第3条に規定する使用人の一覧表	51
(8)役員等の住所、生年月日などに関する調書	52
(9)建設業法施行令第3条に規定する使用人の住所、生年月日などに関する調書	53
(10)経営規模等評価等申込書	54
4. 経営状況分析申請	
(1)経営状況分析機関名等の登録	55
(2)経営状況分析申請書	56
(3)経営状況分析の申請補足表	57
(4)換算損益計算書	58
5. 経営規模等評価申請	
(1)経営規模等評価申請書(表紙)	62
(2)経営規模等評価申請書	63
(3)工事種類別完成工事高・元請完成工事高	64
(4)その他の審査項目(社会性等)	65
(5)技術職員名簿	66
(6)技術職員以外の職員名簿	67
(7)審査手数料証紙はり付け書	68
6. 建設業許可申請(国土交通省様式)	
(1)建設業許可申請書	69
(2)役員等の一覧表	70
(3)営業所一覧表(新規・更新)	71
(4)専任技術者一覧表	72
(5)工事経歴書	73
(6)直前3年の各事業年度における工事施工金額	74
(7)使用人数	75

(8) 誓約書	76
(9) 経營業務の管理責任者証明書	77
(10) 経營業務の管理責任者の略歴書	78
(11) 専任技術者証明書(新規・変更)	79
(12) 実務経験証明書	80
(13) 指導監督的実務経験証明書	81
(14) 建設業法施行令第3条に規定する使用人の一覧表	82
(15) 国家資格者等・監理技術者一覧表(新規・変更・追加・削除)	83
(16) 許可申請者の住所、生年月日などに関する調書	84
(17) 建設業法施行令第3条に規定する使用人の住所、生年月日などに関する調書	85
(18) 株主(出資者)調書	86
(19) 営業の沿革	87
(20) 所属建設業者団体	88
(21) 健康保険等の加入状況	89
(22) 主要取引金融機関名	90
7. 申請書類の印刷	91
VII. データの退避・復元	
1. 全データを退避・復元する場合	92
2. 指定関与先(指定データ)のデータを復元する場合	93

I. 会社登録・修正・選択

1. スタート画面

(1) 事務所名等の登録

システムをセットアップし、最初のプログラム起動時に下の画面が表示されます。



OK ボタンをクリックし、「SYSTEM USER NAME」の欄に事務所名等を20文字以内で入力してください。ここで入力された名称は、帳票上に表示されます。一旦登録した名称の修正はできませんので、間違いのないように慎重に入力してください。

2回目以降の処理では、このメッセージは表示されません。

(2) 処理開始

プログラムの処理を開始するときは、**処理開始** ボタンをクリックしてください。

(3) 処理の中止

キャンセル ボタンをクリックすると当システムの処理は中断されます。

2. 新規登録・修正

(1) 会社の新規登録・修正

メインメニューの **新規登録・修正** ボタンをクリックすると上の画面に切り替わります。

①会社コード

新規登録の場合は、会社コードを4桁以内で入力してください。「修正又は削除」の場合は、会社コード入力ボックス右の をクリックし、登録済み会社名の一覧を表示し対象会社を選択してください。

各入力項目を[ENTER]キーで通過すると **登録**、**修正** のボタンが有効になります。

②枝番の入力

会社の枝番号を2桁以内の数字で入力してください。

枝番号は、同一会社で複数パターンのシミュレーションを実施し、その結果を保存する場合などに使用します。

③法人・個人区分

法人・個人区分入力ボックス右の をクリックし、「法人」又は「個人」を選択してください。

④法人番号

申請者が法人であって法人番号の指定を受けたものである場合に当該法人番号を記入してください。

⑤商号又は名称・同ガナ・代表者名・同ガナ・郵便番号・電話番号・所在地・事業年度の各項目を入力してください。

なお、事業年度・商号・所在地と代表者名・電話番号は、財務諸表の表紙に印刷されます。

⑥経審申請書類作成用項目

大臣知事コード・大臣知事名の変更は、メニューバーの「ファイル(F)」-「大臣・知事名登録修正(D)」で行うことができます。

⑦並び順

画面下に表示される登録済みの会社一覧表の表示順を指定することができます。

コード順 : 会社コード・枝番順に表示されます。

審査基準日順 : 審査基準日(決算年月日)順に表示されます。

⑧入力内容の登録

上記項目の入力が終了したら **新規登録** (**登録**) 又は **更新** ボタンをクリックし入力内容の登録を行ってください。

なお、登録を行わないで他の処理のボタンをクリックした場合は、次のメッセージが表示されます。

【新規登録・修正】

表示画面のデータが変更されていますが
登録（更新）されていません。

選択した画面への移動を中止し、登録画面に戻りますか？

はい: 変更したデータの登録画面に戻る。
いいえ: 変更したデータを破棄して、選択した画面を表示する。

はい(Y) いいえ(N)

はい(Y) ボタンをクリックした場合: 元の入力画面に戻りますので、**登録** ボタンをクリックして入力したデータを登録してください。

いいえ(N) ボタンをクリックした場合: 入力したデータを破棄し、選択した処理を開始します。

(以下の処理において同じ)

(2)データの複写

経審名人

●データの複写元
データの複写元を選択してください。

会社コード ▼ 枝番 (「会社コード」: 4桁以内の半角数字、「枝番」: 2桁以内の数字)

商号または名称 カナ
漢字

審査基準日 平成 年 月

●データの複写先
「会社コード」、「枝番」、「審査基準日」のいずれか一つ以上の項目を変更してください。

会社コード 枝番 (「会社コード」: 4桁以内の半角数字、「枝番」: 2桁以内の数字)

商号または名称 カナ
漢字

審査基準日 平成 年 月

複写 閉じる

データ複写 タブをクリックすると上の画面に切り替わります。

①会社コードの入力ボックス右の ▼ をクリックし、複写元の会社を選択してください。

②複写先の会社コード等を入力する画面が表示されますので、変更すべき項目を入力し、**複写** ボタンをクリックしてください。この場合、「会社コード」、「枝番」、「審査基準日」のいずれか1項目以上を変更してください。

同一会社で、複数パターンのシミュレーションを実施したい場合に便利です。

(3) 新年度移行

新年度移行 タブをクリックすると上の画面が表示されます。

- ① 新年度移行処理は、審査基準日を次年度に更新すると共に、データ内容（財務データ、工種別完成工事高、技術職員数等）の年度更新を行い、データを新規に作成します。
- ② 上の画面で更新後の審査基準日、商号等を確認し、**新年度移行** ボタンをクリックしてください。

(4) 旧バージョン(V2015 又は V2016)からの移行

「V2015 又は V2016」からの移行 タブをクリックすると上の画面が表示されます。

- ① 旧版（V2015 又は V2016）の処理で退避したデータから V2016. 11 のデータとしてインポートする機能です。
 - ② 旧版（V2015 又は V2016）の処理で退避したデータをセットし、**OK** ボタンをクリックしてください。
 - ③ 表示画面から、「KT2015_..._.BAK」又は「KT2016_..._.BAK」をクリックし、**開く(O)** ボタンをクリックしてください。
- なお、V201611 で退避したデータは、「データ退避・復元(M)」(P92 参照)で処理をしてください。

3. ランク基準の登録・修正

●入札参加資格のランク基準の登録・修正・削除

発注者 改定日 平成 年 月 日

特Aランク	Aランク	Bランク	Cランク	Dランク	Eランク
(単位:千円)					
建設工事の種類	評点	1級人数	受注額の下限(以上)	受注額の上限(未満)	
土木一式 (プレストレストコンクリート)					
建築一式					
大工					
左官					
とび・土工・コンクリート (法面処理)					
石					
屋根					
電気					
管					
タイル・れんが・ブロック					
鋼構造物 (鋼橋上部)					
鉄筋					
ほ装					
しゅんせつ					
板金					
ガラス					

STATUS 画面上の会社データ一覧表から、処理する会社データを選択してください。 (V2016R1101) 本日の日付 2016年 10月 20日(木曜日)

「処理選択」の **ランク基準登録** ボタンをクリックすると、上の画面に切り替わります。

各発注者（都道府県・市町村等、以下同じ）が独自に設定している「公共工事の入札参加資格のランク基準」の登録・修正を行います。

① 発注者の入力

新規登録の場合は発注者（都道府県・市町村等）名を入力してください。

修正の場合は、発注者名入力ボックス右の ▼ ボタンをクリックすると、登録済み発注者のリストが表示されますので、修正したい発注者を選択しクリックしてください。

② 改定日の入力

当該ランク基準の改定された年月日を入力してください。（入力省略可）

同一の発注者で新旧のランク基準を使い分ける必要がある場合は、「発注者名」を区別して登録してください。

（例）発注者名：「東京都○年○月期決算まで」「東京都△年△月決算期から」

③ ランク基準の入力

- ・特A～Eランクまでの基準評点、受注額（上限額・下限額）及び1級技術者の人数を入力してください。
- ・工種によって設定されていないランク（例：特A）は入力を省略してください。
- ・ランク基準に技術者人数（1級相当を含む）の条件がない場合は、技術者人数は入力を省略してください。
- ・受注額の金額は、千円単位で入力してください。受注額の上限・下限の設定がない場合は入力を省略してください。
- ・「プレストレストコンクリート」、「法面処理」、「鋼橋上部」の行の入力は不要です。（入力できません。）

II. 評点計算

1. 基本項目の入力

「処理内容」の **基本項目** ボタンをクリックすると上の画面に切り替わります。

①ランク基準（発注者）の指定

当入力ボックス右の▼をクリックすると、登録済みランク基準の発注者一覧が表示されますので、該当する発注者名にカーソルを合わせクリックしてください。（ランク基準を登録していない場合は指定不要）

②許可建設業の入力

建設業許可を受けている工種の欄にカーソルを合わせクリックすると1回毎に「1」、「2」、「blank」と表示が切り替わります。一般許可の場合は「1」を、特定許可の場合は「2」を指定してください。

とび・土工工事の経過措置に該当する場合は、右端の「措」の箇所も併せて指定してください。

③経審申請建設業の入力

経営事項審査を申請する工種の欄にカーソルを合わせクリックすると「9」が入力されます。審査対象工種から外す場合は、もう1度クリックすると「blank」に戻ります。

④技術職員数の入力

基準決算日及び基準決算の前期末の技術職員の人数を入力してください。

なお、基準決算の技術職員数の入力を省略した場合は、技術職員名簿で入力した人数が自動的にセットされます。

⑤評価基準の選択

完成工事高：「直前2年の平均」または「直前3年の平均」のいずれかを選択してください。

自己資本額：「審査基準日現在」または「直前2年の平均」のいずれかを選択してください。

なお、評価基準の選択は、評点計算に必要な全項目の入力が完了した時点で、「激変緩和」のシミュレーションを行い、最も評点の高い基準の組み合わせを選択してください。

2. 経営状況

(1) 貸借対照表項目の入力

経営者名

ファイル(E) 評価計算(H) シミュレーション(S) 申請書類作成(D) データ退避・復元(M) [V2015, V2016]からの移行(C) ヘルプ(Y)

会社選択 商号または名称 (0011-01) 株式会社エッサム建設 審査基準日 平成27年 3月31日

新規登録・修正 処理選択 評価計算 シミュレーション

ランク基準登録 経営JV登録 申請書類作成 (処理内容) 基本項目 経営状況 社会性 技術職員 完成工事 激変緩和 総合評価(P)

印刷 終了

貸借対照表 損益計算書 評価(Y)・評価(X2) レーダーチャート

(単位:千円)

勘定科目名	前期決算	基準決算	勘定科目名	前期決算	基準決算
現金預金	98,869	67,282	支払手形		
受取手形	7,093	3,645	工事未払金	344,364	136,375
完成工事未収入金	229,353	260,167	短期借入金	82,500	135,000
未成工事支出金	378,977	21,358	未成工事受入金	235,660	
材料貯蔵品	75		流動負債引当金		
貸倒引当金	△	△	流動負債合計	683,863	282,354
流動資産合計	733,468	378,057	長期借入金	3,799	49,583
有形固定資産	86,990	82,450	固定負債引当金		
無形固定資産	2,069	1,749	固定負債合計	3,799	49,583
投資その他の資産	58,065	58,287	資本金	20,000	20,000
貸倒引当金	△	△	資本剰余金		
固定資産合計	147,125	142,487	利益剰余金	172,932	168,607
繰延資産			純資産合計	192,932	188,606
資産合計	880,594	520,543	負債純資産合計	880,594	520,543

(単位:千円)

項目名	前々々期決算	前々期決算	項目名	前々々期決算	前々期決算
受取手形+完成工事未収入金	214,449	200,505	支払手形+工事未払金	201,429	189,555
未成工事支出金+材料貯蔵品	32,163	48,681	未成工事受入金	36,826	89,640
貸倒引当金(流動資産)	△	△	総資本(負債純資産合計)	449,352	489,867
貸倒引当金(投資その他)	△	△			

財務データ読込 登録 キャンセル

STATUS (V2016R1101) 本日の日付 2016年 10月 20日(木曜日)

「処理内容」の **経営状況** ボタンをクリックすると上の画面に切り替わります。

決算変更届等に添付する「財務諸表」(基準決算分、基準決算の前期分)から、画面に表示されている科目等の金額を千円単位で入力してください。

(注1)：前々期・前々々期決算額の入力

- ・受取手形+完成工事未収入金 : 受取手形と完成工事未収入金の合計額を入力してください。
- ・未成工事支出金+材料貯蔵品 : 未成工事支出金と材料貯蔵品の合計額を入力してください。
- ・支払手形+工事未払金 : 支払手形と工事未払金の合計額を入力してください。
- ・入力が終了したら、**登録** ボタンをクリックしてください。

(2) 損益計算書項目の入力

経審名人

ファイル(E) 評点計算(H) シミュレーション(S) 申請書類作成(D) データ退避・復元(M) 「V2015, V2016」からの移行(C) ヘルプ(Y)

商号または名称 (0011-01) 株式会社エッサム建設 審査基準日 平成27年 3月31日

貸借対照表 損益計算書 評点(Y)・評点(X2) レーダーチャート

(単位: 千円)

勘定科目名	前期決算	基準決算	完成工事原価	前期決算	基準決算
完成工事高	1,304,821	1,252,547	材料費	91,394	210,051
兼業事業売上高	2,687		労務費	114,985	148,166
売上高計	1,307,488	1,252,547	(うち労務外注費)		
売上総利益	136,162	103,071	外注費	893,020	717,547
販売費及び一般管理費	91,196	76,097	経費	70,474	79,712
営業利益	44,966	26,974	(うち人件費)		
受取利息及び配当金	475	425	完成工事原価	1,169,873	1,149,476
営業外収益計	1,621	1,343			
支払利息	1,724	2,188	(単位: 千円)		
営業外費用計	2,887	2,406	兼業事業売上原価	前期決算	基準決算
経常利益(損失)	43,720	25,911	商品仕入高		
特別利益計			材料費	53	
特別損失計		53	労務費	520	
税引前当期純利益(損失)	43,720	25,858	経費	880	
法人税、住民税・事業税	18,164	12,183	(うち外注加工費)	298	
法人税等調整額					
当期純利益	25,556	13,675			

(単位: 千円)

項目名	-	基準決算
当期減価償却実施額		8,993

(単位: 千円)

項目名	前々期決算	前期決算
減価償却実施額	11,629	9,237
経常利益(損失)	23,857	
法人税、住民税・事業税	10,868	

財務データ読込 登録 キャンセル

STATUS (V2016R1101) 本日の日付 2016年 10月 20日(木曜日)

決算変更届等に添付する「損益計算書」「完成工事原価報告書」「兼業事業売上原価報告書」等（各基準決算分、基準決算の前期分）を参照し、画面に表示されている科目等の金額を千円単位で入力してください。

(注1)：法人税等調整額

税効果会計を適用している会社についてのみ、入力してください。

(注2)：減価償却実施額の入力

当期、前期及び前々期の販売費及び一般管理費、完成工事原価、兼業事業売上原価、その他減価償却費として計上した額の合計額を入力してください。

(注3)：労務外注費

工種・工程別の工事の完成を約する契約でその大部分が労務費であるものに基づく支払額をいいます。

- ・ 入力が終了したら **登録** ボタンをクリックし入力したデータを保存してください。

メモ

＜当期に決算月を変更した場合の損益計算書科目の入力方法＞（貸借対照表は調整不要）

- ・ 当期の月数（決算月変更による当期の会計期間の月数）をnヶ月とする。

$$\text{当期の各勘定科目金額} = \text{当期決算額} + \text{前期決算額} \times \frac{12-n}{12}$$

(3) 経営状況評点(Y) と自己資本・平均利益評点(X2)

経営者名

ファイル(E) 評点計算(H) シミュレーション(S) 申請書類作成(D) データ退避・復元(M) [V2015, V2016]からの移行(C) ヘルプ(Y)

商号または名称 (0011-01) 株式会社エッサム建設 審査基準日 平成27年 3月31日

貸借対照表 損益計算書 **評点(Y)・評点(X2)** レーダーチャート

		自己資本の評価基準					審査日基準現在
		前期決算	基準決算	寄与率	上限値	下限値	算 出 式
●経営状況							
純支払利息比率	X1	0.096	0.139	29.9	5.1	-0.3	(支払利息-受取利息及び配当金)÷売上高×100
負債回転期間	X2	6.311	3.180	11.4	18.0	0.9	(流動負債+固定負債)÷(売上高÷12)
負債抵抗力							
総資本売上総利益率	X3	19.871	14.712	21.4	63.6	6.5	売上総利益÷総資本(2期平均)×100
売上高経常利益率	X4	3.344	2.069	5.7	5.1	-8.5	経常利益÷売上高×100
収益性・効率性							
自己資本対固定資産	X5	131.135	132.367	6.8	350.0	-76.5	自己資本÷固定資産×100
自己資本比率	X6	21.909	36.233	14.6	68.5	-68.6	自己資本÷総資本×100
財務健全性							
営業キャッシュフロー(絶対額)	X7	0.161	-0.606	5.7	15.0	-10.0	営業キャッシュフロー(2期平均)÷1億円
利益剰余金(絶対額)	X8	1.729	1.686	4.4	100.0	-3.0	利益剰余金÷1億円
絶対的力							
評 点	Y	720	727				
●自己資本・EBITDA							
自己資本額	(基準決算)	188,606	EBITDA	利益額(営業利益+減価償却)(基準決算)	35,967		
	(前期決算)	192,932		利益額(営業利益+減価償却)(前期決算)	54,203		
	(2年平均)	190,769		利益額(営業利益+減価償却)(2年平均)	45,085		
自己資本点数		761	EBITDA点数(利益額(営業利益+減価償却)点数)		688		
		評 点		X2	724		

STATUS (V2016R1101) 本日の日付 2016年 10月 20日(木曜日)

財務状況の全項目の入力が終了し、**評点(Y)・評点(X2)** タブをクリックすると上の分析結果が表示されます。

(4) 経営状況分析値の計算式(小数点以下第4位四捨五入)

分析項目	記号	寄与	計 算 式	上限	下限
負債抵抗 力	純支払利息比率	X1	29.9 $(支払利息 - 受取利息及び配当金) \div 売上高 \times 100$ *売上高は、「完成工事高 + 兼業事業売上高」の合計ではなく、「売上高」の金額を用いる。 *売上高=0の場合は、上限値とする。	5.1	-0.3
	負債回転期間	X2	11.4 $負債合計 \div (売上高 \div 12)$ *月商(売上高 \div 12)の計算においては端数処理を行なわない。 *負債合計は、「流動負債 + 固定負債」の合計ではなく、「負債合計」の金額を用いる。 *売上高は、X1と同じ *売上高=0の場合は、上限値とする。	18.0	0.9
収益性・ 効率性	総資本売上総利益率	X3	21.4 $売上総利益 \div 総資本(2期平均) \times 100$ *総資本の2期平均は、端数処理をしないこと。 *総資本の2期平均が3,000万円未満であれば、3,000万円として計算する。 *個人の場合でも、売上総利益は兼業部分を含むこと。	63.6	6.5
	売上高経常利益率	X4	5.7 $経常利益 \div 売上高 \times 100$ *個人の場合、経常利益は事業主利益と読み替えること。 *売上高は、X1と同じ *売上高=0の場合は、下限値とする。	5.1	-8.5
財務健全 性	自己資本対 固定資産比率	X5	6.8 $自己資本 \div 固定資産合計 \times 100$ *自己資本は、純資産合計とする。 *連結決算の場合は、自己資本=「純資産合計-少数株主持ち分」 *自己資本 \leq 0&固定資産=0の場合は、下限値とする。 *自己資本 $>$ 0&固定資産=0の場合は、上限値とする。	350.0	-76.5
	自己資本比率	X6	14.6 $自己資本 \div 総資本 \times 100$ *自己資本は、X5と同じ。 *総資本=0の場合は、下限値とする。	68.5	-68.6
絶対的 力量	営業キャッシュフ ロー	X7	5.7 $営業キャッシュフロー \div 100,000(2期平均)$ *単年毎に計算し、計算結果を平均する。	15.0	-10.0
	利益剰余金	X8	4.4 $利益剰余金合計 \div 100,000$ *個人の場合は、純資産合計を用いる。	100.0	-3.0

*営業キャッシュフローの計算式

(単独) $経常利益 + 減価償却実施額 + 貸倒引当金増減額 - 法人税住民税及び事業税 - 売掛債権増減額 + 仕入債務増減額 - 棚卸資産増減額 + 未成工事受入金増減額$

売掛債権 = 受取手形 + 完成工事未収入金

仕入債務 = 支払手形 + 工事未払金

棚卸資産 = 未成工事支出金 + 材料貯蔵品

(増減額の計算) 増減額 = 「当期末金額」 - 「前期末金額」

(連結の場合) 連結キャッシュフロー計算書における「営業活動によるキャッシュフロー」の額とする。

①経営状況A点の計算（端数処理なし）

経営状況点数（A）＝

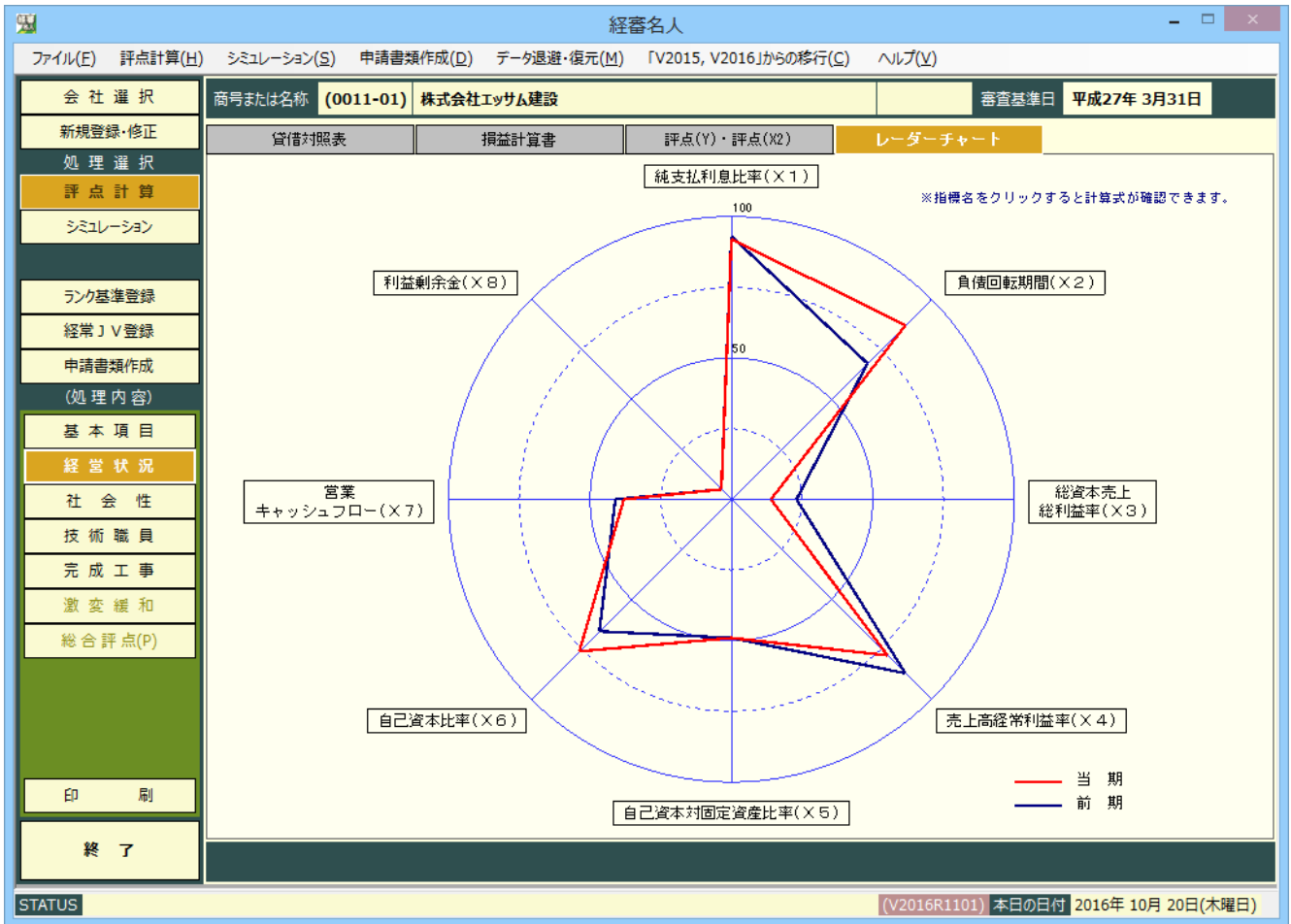
$$\begin{aligned} & -0.4650 \times X1 - 0.0508 \times X2 + 0.0264 \times X3 + 0.0277 \times X4 \\ & + 0.0011 \times X5 + 0.0089 \times X6 + 0.0818 \times X7 + 0.0172 \times X8 + 0.1906 \end{aligned}$$

*計算の結果、少数点2位未満四捨五入

②Y評点の計算（小数点以下第1位四捨五入、但し、経営状況の評点が0に満たない場合は0）

$$\text{経営状況の評点（Y）} = 167.3 \times A + 583$$

(5) レーダーチャート



次いで **レーダーチャート** タブをクリックすると上の画面が表示されます。

<レーダーチャートの見方>

- ①レーダーチャートの外周(100%)の位置は各分析値の評点計算に採用する上限値(100点)の位置を表し、中心点(0%)はその下限値(0点)の位置を表します。
- ②各分析値に基づいて表示されているレーダーチャートの位置は、当該項目の分析値を下限値から上限値までの百分率の位置を表しており、各分析値の線は外側に大きくバランス良く広がっていることが高点数となります。
- ③「8指標レーダーチャート」中の各分析項目名の上にカーソルを移動し、クリックするとその分析項目の算出式とその解説が表示されます。
- ④8指標のコメント

X1 純支払利息比率(寄与率:29.9%)

$$\frac{\text{支払利息} - \text{受取利息及び配当金}}{\text{売上高}} \times 100$$

上限値：5.1%

下限値：-0.3%

実質的な金利負担の売上高に対する割合。(低いほどよい)

X2 負債回転期間(寄与率:11.4%)

$$\frac{\text{流動負債} + \text{固定負債}}{\text{売上高}} \div 12$$

上限値：18.0ヶ月

下限値：0.9ヶ月

負債総額の合計額が月商の何倍あるか。(低いほどよい)

X3 総資本売上総利益率(寄与率:21.4%)

$$\frac{\text{売上総利益}}{\text{総資本(2期平均)}} \times 100$$

上限値 : 63.6%

下限値 : 6.5%

使用総資本に対して本業(工事現場)の活動においてどれだけ利益(粗利益)を上げたか。(高いほどよい)

X4 売上高経常利益率(寄与率: 5.7%)

$$\frac{\text{経常利益}}{\text{売上高}} \times 100$$

上限値 : 5.1%

下限値 : -8.5%

売上高に対する経常的な経営活動における企業の総合的な収益力。(高いほどよい)

X5 自己資本対固定資産比率(寄与率: 6.8%)

$$\frac{\text{自己資本}}{\text{固定資産}} \times 100$$

上限値 : 350.0%

下限値 : -76.5%

長期に資金が固定化する設備投資等と自己資本の割合。固定資産への投資は、自己資本の範囲内で賅われていることが(100%以上)が望ましい。(高いほどよい)

X6 自己資本比率(寄与率: 14.6%)

$$\frac{\text{自己資本}}{\text{総資本}} \times 100$$

上限値 : 68.5%

下限値 : -68.6%

過去から社内に蓄積されてきた剰余金の総資本に対する割合。資本構造の健全性を示す重要な指標。

(高いほどよい)

X7 営業キャッシュフロー(寄与率: 5.7%)

$$\text{営業キャッシュフロー} \div 1 \text{億円 (2期平均)}$$

上限値 : 15.0 億円

下限値 : -10.0 億円

営業キャッシュフロー = 経常利益 + 減価償却費 + 引当金増減額 - 法人税住民税
事業税 - 売掛債権増減額 + 仕入債務増減額 - 棚卸増減
額 + 受入金増減額

*増減額 = 当期末金額 - 前期末金額

企業の主たる活動(営業活動)において当期中に実際に留保された資金額を実額で評価する。(高いほどよい)

X8 利益剰余金(寄与率: 4.4%)

$$\text{利益剰余金} \div 1 \text{億円}$$

上限値 : 100.0 億円

下限値 : -3.0 億円

これまでの企業活動における利益の内部留保を実額で評価する。

過去からの企業の利益獲得能力とその蓄積状況を判断する指標。(高いほどよい)

3. 社会性

会社選択		商号または名称	(0011-01) 株式会社エッサム建設	審査基準日	平成27年 3月31日
●社会性等	完工高	1,166,901 千円	点 数	備 考	
W1	雇用保険加入の有無	<input checked="" type="radio"/> 有 <input type="radio"/> 無 <input type="radio"/> 適用除外	0	有(0)、無(-40) 適用除外(0)	
	健康保険加入の有無	<input checked="" type="radio"/> 有 <input type="radio"/> 無 <input type="radio"/> 適用除外	0	有(0)、無(-40) 適用除外(0)	
	厚生年金保険加入の有無	<input checked="" type="radio"/> 有 <input type="radio"/> 無 <input type="radio"/> 適用除外	0	有(0)、無(-40) 適用除外(0)	
	建設業退職金共済制度加入の有無	<input checked="" type="radio"/> 有 <input type="radio"/> 無	15	有(15)、無(0)	
	退職一時金・企業年金制度導入の有無	<input checked="" type="radio"/> 有 <input type="radio"/> 無	15	有(15)、無(0)	
	法定外労働災害補償制度加入の有無	<input type="radio"/> 有 <input checked="" type="radio"/> 無	0	有(15)、無(0)	
労働福祉の状況					
W2	建設業営業年数	28 年	46		
	民事再生・会社更生法適用の有無	<input type="radio"/> 有 <input checked="" type="radio"/> 無	0	有(-60)、無(0)	
建設業の営業継続の状況					
W3	防災活動への貢献の状況	<input checked="" type="radio"/> 有 <input type="radio"/> 無	15	有(15)、無(0)	
	営業停止処分の有無	<input type="radio"/> 有 <input checked="" type="radio"/> 無	0	有(-30)、無(0)	
W4	指示処分の有無	<input type="radio"/> 有 <input checked="" type="radio"/> 無	0	有(-15)、無(0)	
	法令遵守の状況				
W5	監査の受審状況	<input type="radio"/> 会計監査人 <input type="radio"/> 自主監査 <input checked="" type="radio"/> 会計参与 <input checked="" type="radio"/> 無	0	会計監査設置(20) 会計参与設置(10) 自主監査(2) 無(0)	
	公認会計士等の数		人 (0.0)	2	
	二級登録経理試験合格者の数	1	人 (0.4)	最高10点	
建設業の経理の状況					
W6	研究開発費(2期平均)		千円	0	会計監査人設置会社のみ
	建設機械の所有及びリース台数	7	台	7	
W8	ISO9001の登録の有無	<input checked="" type="radio"/> 有 <input type="radio"/> 無	5	有(5)、無(0)	
	ISO14001登録の有無	<input type="radio"/> 有 <input checked="" type="radio"/> 無	0	有(5)、無(0)	
	ISO登録の状況				
W9	若手技術職員の継続的な育成及び確保	<input type="radio"/> 有 <input checked="" type="radio"/> 無	0	有(1)、無(0)	
	新規若年技術職員の育成及び確保	<input type="radio"/> 有 <input checked="" type="radio"/> 無	0	有(1)、無(0)	
若年技術者及び技能労働者の育成及び確保の状況					
			評 点 W	997	

「処理内容」の **社会性** ボタンをクリックすると上の画面に切り替わります。

①労働福祉の状況の入力

- ・雇用保険の加入の有無、又は適用除外事業者の区分。
- ・健康保険加入の有無、又は、適用除外事業者の区分。
- ・厚生年金保険加入の有無、又は、適用除外者の区分
- ・建設業退職金共済制度加入の有無。
- ・退職一時金制度又は、企業年金制度のいずれかを導入：「有」、両方共未導入：「無」。
- ・法定外労働災害補償制度加入の有無。

②建設業営業年数：基本項目入力画面で入力した年数が転記されます。

③民事再生法又は、会社更生法の適用の有無

④防災協定締結の有無：防災協定とは、災害時における建設業者の防災活動等について定めた行政機関等との間の協定。

⑤法令遵守の状況：審査対象年における営業停止処分、又は指示処分の有無。

⑥経理の状況：監査受審の状況、公認会計士等の人数、2級登録経理試験合格者の人数。

⑦研究開発の状況：会計監査人設置会社以外は入力不要です。

⑧建設機械の保有及びリース機械の台数：建設機械抵当法第2条に規定する建設機械のうち、ショベル系掘削機、ブルドーザー、トラクターショベル、移動式クレーン、大型ダンプ車、モーターグレーダー

⑨国際標準化機構が定めた、ISO9001及びISO14001の認証所得の有無。

⑩若年技術者及び技能労働者の育成及び確保の状況の有無

⑪データの登録

全項目の入力が終了したら、**登録** ボタンをクリックしてください。

4. 技術職員等

(1) 技術職員名簿入力

「処理内容」の **技術職員** ボタンをクリックすると上の画面に切り替わります。

① 新規の技術職員

新たに技術職員名簿に記載された35歳未満に該当する場合はにチェックをしてください。

② 氏名の入力

技術職員名簿の印刷をしない場合は、省略可。

③ 生年月日の入力

技術職員名簿の印刷をしない場合は、省略可。

④ 業種コードの入力

技術職員名簿の記載要領「4」に掲げる業種コード(「業種コード表」ボタンにて参照可)を入力してください。

なお、業種コードの入力がない場合は評点計算はなされません。

⑤ 資格コードの入力

資格コードを入力してください。資格コードは、「資格区分コード表」ボタンで参照することができます。

⑥ 講習受講の入力

「講」の欄に監理技術者資格者証を有している人が監理技術者講習を受講している場合に「1」を、それ以外は「2」を入力してください。

⑦ 監理技術者資格者証交付番号の入力

技術職員名簿の印刷をしない場合は、省略可。

⑧ 移動と削除

画面下部の **行挿入**、**行削除**、**上へ移動**、**下へ移動** の各ボタンにより行操作をすることができます。

入力行が足りなくなった場合には、**行挿入** ボタンにより入力行を追加してください。

⑨ 入力が終了したら、**登録** ボタンをクリックしてください。

(業種コード表)

経審名人					
(技術職員) 担当業種コード表					
コード	建設業の種類	コード	建設業の種類	コード	建設業の種類
01	土木工事	11	鋼構造物工事	21	熱絶縁工事
02	建築工事	12	鉄筋工事	22	電気通信工事
03	大工工事	13	舗装工事	23	造園工事
04	左官工事	14	しゅんせつ工事	24	さく井工事
05	とび・土工工事	15	板金工事	25	建具工事
06	石工事	16	ガラス工事	26	水道施設工事
07	屋根工事	17	塗装工事	27	消防施設工事
08	電気工事	18	防水工事	28	清掃施設工事
09	管工事	19	内装仕上工事	29	解体工事
10	タイル・れんが・ブロック	20	機械器具設置工事	99	とび・土工・解体(経過措置)

(資格区分コード表)

経審名人											
(技術職員) 資格区分コード表											
コード	資格区分	1級	2級	他	土	建	大	左	と	石	電
001	法7条2号イ該当			○							
002	法7条2号ロ該当			○							
003	法15条2号ハ該当(イと同等以上)			○							
004	法15条2号ハ該当(ロと同等以上)			○							
111	1級建築機械施工	○			◎				◎		
11A	1級建築機械施工(附則第4条)	○			◎				◎		
212	2級建築機械施工		○		◎				◎		
21B	2級建築機械施工(附則第4条)		○		◎				◎		
113	1級土木施工管理	○			◎				◎	◎	
11C	1級土木施工管理(附則第4条)	○			◎				◎	◎	
214	2級土木施工(土木)		○		◎				◎	◎	
21D	2級土木施工(土木)(附則第4条)		○		◎				◎	◎	
215	2級土木施工(塗装)		○								

(2)前期の技術職員数入力

経審名人

ファイル(E) 評点計算(H) シミュレーション(S) 申請書類作成(D) データ退避・復元(M) 「V2015, V2016」からの移行(C) ヘルプ(V)

商号または名称 (0011-01) 株式会社エッサム建設 審査基準日 平成27年 3月31日

技術職員名簿 技術職員数 評点 Z

●技術職員数

審査	建設工事の種類	審査基準日				前 期 末						
		1級監理	1級	基幹技能	2級	その他	1級監理	1級	基幹技能	2級	その他	
*	土 木 一 式	5	1		6	10	4				8	14
*	建 築 一 式	4			3	3	3				5	6
*	とび・土工・コンクリート	2	1			1	3				5	1
*	ほ 装 装	3			5	2						
*	水 道 施 設	2					1					
*	解 体											
*	とび・土工・解体(経過措置)	2	1			1						

STATUS (V2016R1101) 本日の日付 2016年 10月 20日(木曜日)

前期の技術職員数の入力

技術職員数 タブをクリックすると上の画面に切り替わります。

審査基準日の業種毎、資格等級毎の人数が集計・表示されます。

前期末欄に、前期の「経営事項審査結果通知書」等を参照して、前期末の技術職員数を入力してください。

なお、当システム利用2年目以降の場合、前年のデータから「新年度移行」を行っている場合は、前年の入力内容が移行されます。

(3)技術職員(Z)評点

経審名人

ファイル(E) 評点計算(H) シミュレーション(S) 申請書類作成(D) データ退避・復元(M) 「V2015, V2016」からの移行(C) ヘルプ(Y)

商号または名称 (0011-01) 株式会社エッサム建設 審査基準日 平成27年 3月31日

審査	建設工事の種類	審査基準日				前 期 末					
		技術数値	技術点数	元請完工高	元請点数	Z評点	技術数値	技術点数	元請完工高	元請点数	Z評点
*	土 木 一 式	57	977	367,723	1,034	988	54	965	367,723	1,034	978
*	建 築 一 式	33	840	543,165	1,106	893	34	847	543,165	1,106	898
*	とび・土工・コンクリート	18	734	1,433	289	645	29	815	1,433	289	709
*	ほ 装	30	822	217	248	707	0	510	217	248	457
*	水 道 施 設	12	659	41,633	722	671	6	584	41,633	722	611
*	解 体	0	510	0	241	456	0	510	0	241	456
*	とび・土工・解体(経過措置)	18	734	0	241	635	0	510	0	241	456

登 録 キャンセル

STATUS (V2016R1101) 本日の日付 2016年 10月 20日(木曜日)

評点Z タブをクリックすると、上の画面が表示されます。

なお、「元請完成工事高」（「完成工事高」入力画面で入力）の金額が未入力の場合は、正確な「Z評点」は表示されません。

5. 完成工事高

(1) 完成工事高・元請完成工事高の入力

審査	建設工事の種類	完成工事高 (千円)				元請完成工事高 (千円)			
		前々期	前期	基準決算	3年平均	前々期	前期	基準決算	3年平均
*	土木一式 (プレストレストコンクリート)	412,687	578,310	523,255	504,751	236,067	396,955	470,148	367,723
*	建築一式	507,137	599,098	669,437	591,891	458,597	511,908	658,990	543,165
*	とび・土工・コンクリート (法面処理)	24,894	22,833	37,502	28,410	4,300			1,433
*	ほ装		850		217		850		217
*	水道施設		103,930	20,970	41,633		103,930	20,970	41,633
*	解体								
*	とび・土工・解体(経過措置)								
	その他								
	合計	944,718	1,304,821	1,251,164	1,166,902	698,964	1,018,443	1,150,108	954,171

「処理内容」の **完成工事** ボタンをクリックすると上の画面に切り替わります。

①経営事項審査申請書の「工事種類別完成工事高」等を参照し、工種別の完成工事高（前々期、前期、基準決算）と元請完成工事高（同）を千円単位で入力してください。

(注) 当期中、決算月を変更した場合の完成工事高と元請完成工事高の入力方法

< n = 当期の月数（決算月変更による当期の会計期間の月数） >

$$\cdot \text{基準決算の完工高} = \text{当期の工種別完成工事高} + \text{前期の工種別完成工事高} \times \frac{12-n}{12}$$

$$\cdot \text{前期決算の完工高} = \text{前期の工種別完成工事高} \times \frac{n}{12} + \text{前々期の工種別完成工事高} \times \frac{12-n}{12}$$

$$\cdot \text{前々期決算の完工高} = \text{前々期の工種別完成工事高} \times \frac{n}{12} + \text{前々々期の工種別完成工事高} \times \frac{12-n}{12}$$

*元請完成工事高の換算は、上記の工種別完成工事高を工種別元請完成工事高に読み替えて計算を行ってください。

(2)完成工事高 (X1) 評点と総合評点 (P)

商号または名称 (0011-01) 株式会社エッサム建設 審査基準日 平成27年 3月31日

●評点X1・総合評点P

審査	建設工事の種類	ランク	評点P	評点X1	評点Z	選択されている評価基準			直前3年の平均完成工事高		
						2年平均			3年平均		
						評点P	評点X1	評点Z	評点P	評点X1	評点Z
*	土木一式		880	919	988	885	930	994	880	919	988
	(プレストレストコンクリート)		710	397	829	710	397	829	710	397	829
*	建築一式		862	940	893	864	947	896	862	940	893
*	とび・土工・コンクリート		714	597	645	713	602	635	714	597	645
	(法面処理)		669	415	645	662	397	635	669	415	645
*	ほ装		880	399	707	881	401	708	880	399	707
*	水道施設		729	829	671	740	664	681	729	829	671
*	解体		617	397	456	617	397	456	617	397	456
*	とび・土工・解体(経過措置)		662	397	635	662	397	635	662	397	635

評点 (X1) ・総合評点 (P) タブをクリックすると上の画面が表示されます。

- ①この時点で基本項目から技術職員までの入力終了している場合、評点P、評点Zも正確な計算結果が表示されます。
- ②ランク基準の登録（「ランク基準登録」画面で発注者毎の基準を登録し、「基本項目」の入力画面でランク基準を指定する。）がない場合は、「ランク」の欄は空欄となります。

Ⅲ. シミュレーション

1. 経営状況 (Y)

(1) 貸借対照表

経営者名入

ファイル(E) 評点計算(H) シミュレーション(S) 申請書類作成(D) テータ退避・復元(M) 「V2015, V2016」からの移行(C) ヘルプ(Y)

会社選択 商号または名称 (0011-01) 株式会社エッサム建設 審査基準日 平成27年 3月31日

新規登録・修正 処理選択 評点計算 シミュレーション

ランク基準登録 経営JV登録 申請書類作成 (処理内容) 基本項目 経営状況 社会性 技術職員 完成工事 激変緩和 総合評点(P)

印刷 終了

登録 キャンセル

STATUS (V2016R1101) 本日の日付 2016年 10月 20日(木曜日)

勘定科目名	現在額	増減額	試算値	勘定科目名	現在額	増減額	試算値
現金預金	67,282	35,000	102,282	支払手形			
受取手形	3,645		3,645	工事未払金	136,375		136,375
完成工事未収入金	260,167		260,167	短期借入金	135,000		135,000
未成工事支出金	21,358		21,358	未成工事受入金			
材料貯蔵品				流動負債引当金			
貸倒引当金 Δ			Δ	流動負債合計	282,354	15,000	297,354
流動資産合計	378,057	35,000	413,057	長期借入金	49,583		49,583
有形固定資産	82,450		82,450	固定負債引当金			
無形固定資産	1,749		1,749	固定負債合計	49,583		49,583
投資その他の資産	58,287		58,287	資本金	20,000		20,000
貸倒引当金 Δ			Δ	資本剰余金			
固定資産合計	142,487		142,487	利益剰余金	168,607	20,000	188,607
繰延資産				純資産合計	188,606	20,000	208,606
資産合計	520,543	35,000	555,543	負債純資産合計	520,543	35,000	555,543

「処理選択」の **シミュレーション** ボタンをクリックし、
「処理内容」の **経営状況** ボタンをクリックし、**貸借対照表** タブをクリックすると、上の画面に切り替わります。
なお、経営状況シミュレーションにおける増減額の入力は、基準決算の金額のみ可能です。(損益計算書も同じ)

① 貸借対照表項目の増減額の入力

経営状況(Y)評点アップのための貸借対照表項目の増減額(決算期末までの対策)を千円単位で入力してください。

② 財務体質改善のポイントについては、経営状況8指標の算出式を参考に対策を検討してください。

③ 増減額の入力が終了したら、**登録** ボタンをクリックし入力した内容を保存してください。

このとき、増減額の合計が貸借不一致の場合は次のメッセージが表示されます。

【シミュレーション】経営状況 (BS)

「貸借対照表 (試算値)」データを更新しましたが、以下の不一致が生じています。

【試算値】
資産合計: ¥555,543
負債純資産合計: ¥550,543

合計額が一致するよう、訂正してください。

OK

OK ボタンをクリックし、増減額の貸借を一致させ再度 **登録** ボタンをクリックしてください。

なお、OKボタンをクリックした後、増減額の貸借を一致させずに次の処理に進んだ場合は、貸借不一致のまま以後の計算処理が継続されます。(評点が正しく計算されない場合があります。)

(2) 損益計算書

経審名人

ファイル(E) 評点計算(H) シミュレーション(S) 申請書類作成(D) データ退避・復元(M) [V2015, V2016]からの移行(C) ヘルプ(Y)

商号または名称 (0011-01) 株式会社エッサム建設 審査基準日 平成27年 3月31日

貸借対照表 損益計算書 評点(Y)・評点(X2) レーダーチャート

勘定科目名	現在額	増減額	試算値	完成工事原価	現在額	増減額	試算値
完成工事高	1,252,547		1,252,547	材 料 費	210,051	-5,000	205,051
兼業事業売上高				労 務 費	148,166		148,166
売上高計	1,252,547		1,252,547	(うち労務外注費)			
売上総利益	103,071	35,000	138,071	外 注 費	717,547	-30,000	687,547
販売費及び一般管理費	76,097		76,097	経 費	73,712		73,712
営業利益	26,974	35,000	61,974	(うち人件費)			
受取利息及び配当金	425		425	完成工事原価	1,149,476	-35,000	1,114,476
営業外収益計	1,343		1,343				
支 払 利 息	2,168		2,168	兼業事業売上原価	現在額	増減額	試算値
営業外費用計	2,406		2,406	商 品 仕 入 高			
経常利益(損失)	25,911	35,000	60,911	材 料 費			
特別利益計				労 務 費			
特別損失計	53		53	経 費			
税引前当期純利益(損失)	25,858	35,000	60,858	(うち外注加工費)			
法人税、住民税、事業税	12,183	20,000	32,183				
法人税等調整額				項 目 名	現在額	増減額	試算値
当期純利益	13,675	15,000	28,675	当期減価償却実施額	8,993		8,993

印 刷

終 了

登 録 キャンセル

STATUS (V2016R1101) 本日の日付 2016年 10月 20日(木曜日)

損益計算書 タブをクリックすると、上の画面に切り替わります。

① 損益計算書項目の増減額の入力

期末予測額(現在額)に対し、決算期末までの売上高(完工高)の増額、費用の削減等、実現可能な対応策についてその増減額を千円単位で入力してください。

② 入力終了したら、登録 ボタンをクリックし次の処理に進んでください。(以下、同じ)

③ 「完成工事高」に増減額を入力した場合は、工種別完成工事高の合計額と不一致とならないよう、完成工事高のシミュレーションで各工事の増減額を調整してください。

(3)経営状況 (Y) 評点・自己資本&利益額 (X2) 評点

経営名人

ファイル(E) 評点計算(H) シミュレーション(S) 申請書類作成(D) データ退避・復元(M) [V2015, V2016]からの移行(C) ヘルプ(Y)

商号または名称 (0011-01) 株式会社エッサム建設 審査基準日 平成27年 3月31日

貸借対照表 損益計算書 評点(Y)・評点(X2) レーダーチャート

		自己資本の評価基準					審査日基準現在
		現在値	試算値	寄与率	上限値	下限値	算出式
●経営状況							
純支払利息比率	X1	0.139	0.139	29.9	5.1	-0.3	(支払利息-受取利息及び配当金)÷売上高×100
負債回転期間	X2	3.180	3.324	11.4	18.0	0.9	(流動負債+固定負債)÷売上高÷12
負債抵抗力							
総資本売上総利益率	X3	14.712	19.228	21.4	63.6	6.5	売上総利益÷総資本(2期平均)×100
売上高経常利益率	X4	2.069	4.863	5.7	5.1	-8.5	経常利益÷売上高×100
収益性・効率性							
自己資本対固定資産	X5	132.367	146.404	6.8	350.0	-76.5	自己資本÷固定資産×100
自己資本比率	X6	36.233	37.550	14.6	68.5	-68.6	自己資本÷総資本×100
財務健全性							
営業キャッシュフロー(絶対額)	X7	-0.606	-0.531	5.7	15.0	-10.0	営業キャッシュフロー(2期平均)÷1億円
利益剰余金(絶対額)	X8	1.686	1.886	4.4	100.0	-3.0	利益剰余金÷1億円
絶対的力							
評点	Y	727	764				
●自己資本・EBITDA		現在値	試算値			現在値	試算値
自己資本額(基準決算)		188,606	208,606	利益額(営業利益+減価償却)(基準決算)		35,967	70,967
自己資本額(前期決算)		192,932	192,932	利益額(営業利益+減価償却)(前期決算)		54,203	54,203
自己資本額(2年平均)		190,769	200,769	利益額(営業利益+減価償却)(2年平均)		45,085	62,585
自己資本点数		761	770	利益額(営業利益+減価償却)点数		688	708
評点		X2				724	739

STATUS (V2016R1101) 本日の日付 2016年 10月 20日(木曜日)

評点(Y)・評点(X2) タブをクリックすると、上の画面に切り替わります。

①経営状況 8 指標の分析結果と評点 Y

「現在値」は、増減額入力前(決算予測額)の金額による分析及び評点 Y の結果です。

「試算値」は、貸借対照表項目及び損益計算書項目の増減後の数値による分析結果です。

②自己資本及び利益額 (X2) 評点

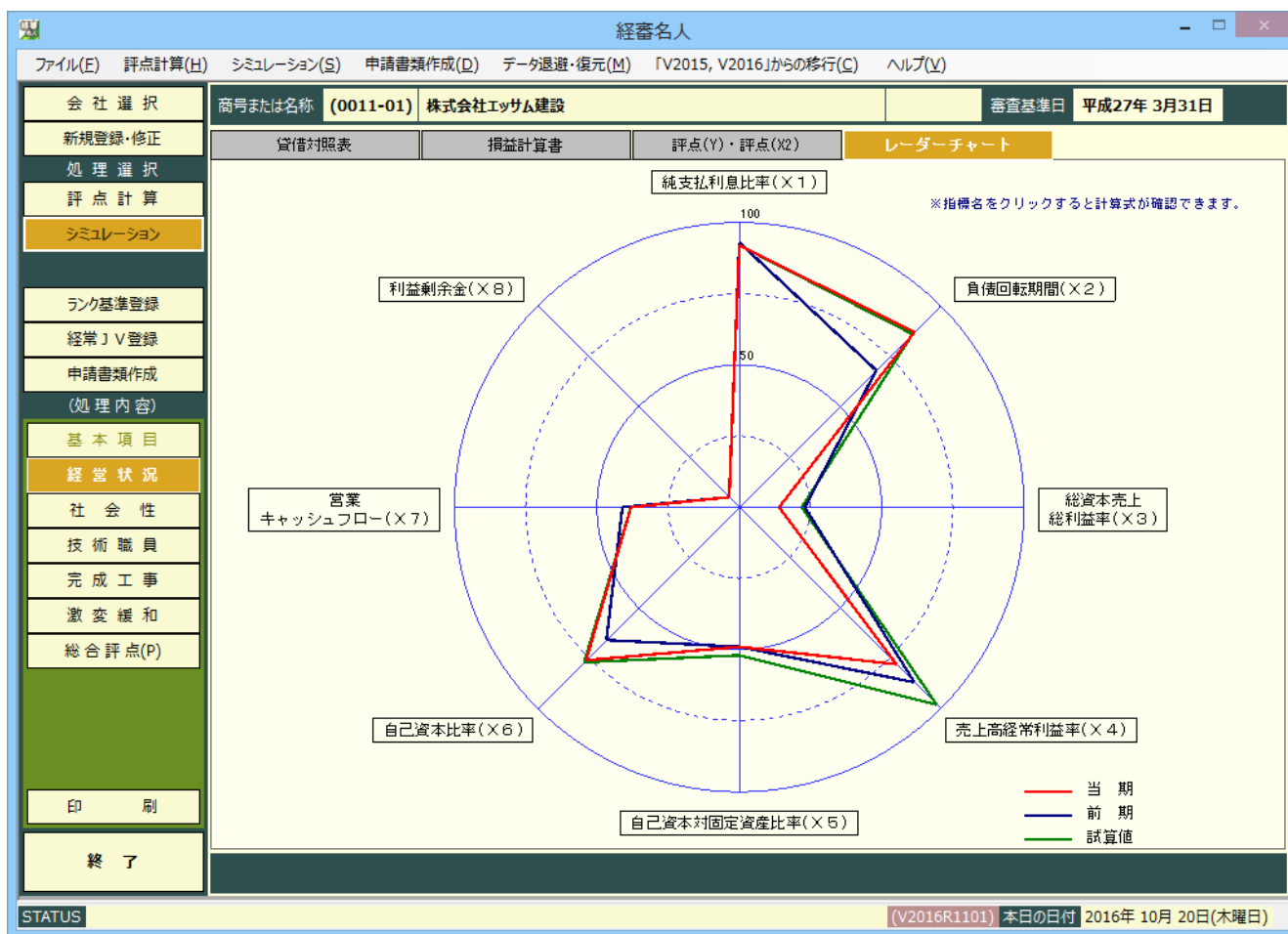
自己資本額と利益額の試算値は、貸借対照表と損益計算書の試算値から転記されるので、上記画面での入力はありません。

③試算値において、現在値より数値が良くなった(評価が上がった)場合は、緑色で表示。

現在値より数値が悪くなった(評価が下がった)場合は、桃色で表示。

現在値と数値に変化がない場合は、黒色で表示されます。

(4) レーダーチャート



レーダーチャート タブをクリックすると上の画面が表示されます。

①経営8指標レーダーチャートの見方

- ・レーダーチャートの最大値（100%）は各指標の評点計算に際する上限値であり、中心点（0%）は各指標の評点計算に際する下限値です。
- ・レーダーチャートの位置は、各項目の分析結果を百分率で表現しています。
- ・レーダーチャートは、中心（0%）に近い指標が要改善項目であることを表しています。

②各指標の解説

8指標の項目名をクリックするとその指標についての計算式と解説文が画面上に表示されます。

2. 社会性

経審名人

ファイル(E) 評点計算(H) シミュレーション(S) 申請書類作成(D) データ退避・復元(M) 「V2015, V2016」からの移行(C) ヘルプ(Y)

商号または名称 (0011-01) 株式会社エッサム建設 審査基準日 平成27年 3月31日

●社会性等		現在値	点数	試算値	点数
W1	雇用保険加入の有無	<input checked="" type="radio"/> 有 <input type="radio"/> 無 <input type="radio"/> 適用除外	0	<input checked="" type="radio"/> 有 <input type="radio"/> 無 <input type="radio"/> 適用除外	0
	健康保険加入の有無	<input checked="" type="radio"/> 有 <input type="radio"/> 無 <input type="radio"/> 適用除外	0	<input checked="" type="radio"/> 有 <input type="radio"/> 無 <input type="radio"/> 適用除外	0
	厚生年金保険加入の有無	<input checked="" type="radio"/> 有 <input type="radio"/> 無 <input type="radio"/> 適用除外	0	<input checked="" type="radio"/> 有 <input type="radio"/> 無 <input type="radio"/> 適用除外	0
	建設業退職金共済制度加入の有無	<input checked="" type="radio"/> 有 <input type="radio"/> 無	15	<input checked="" type="radio"/> 有 <input type="radio"/> 無	15
	退職一時金・企業年金制度導入の有無	<input checked="" type="radio"/> 有 <input type="radio"/> 無	15	<input checked="" type="radio"/> 有 <input type="radio"/> 無	15
	法定外労働災害補償制度加入の有無	<input type="radio"/> 有 <input checked="" type="radio"/> 無	0	<input type="radio"/> 有 <input checked="" type="radio"/> 無	15
労働福祉の状況			30		45
W2	建設業営業年数	28年	46	28年	46
	民事再生法・会社更生法適用の有無	<input type="radio"/> 有 <input checked="" type="radio"/> 無	0	<input type="radio"/> 有 <input checked="" type="radio"/> 無	0
建設業の営業継続の状況			46		46
W3	防災活動への貢献の状況	<input checked="" type="radio"/> 有 <input type="radio"/> 無	15	<input checked="" type="radio"/> 有 <input type="radio"/> 無	15
W4	営業停止処分の有無	<input type="radio"/> 有 <input checked="" type="radio"/> 無	0	<input type="radio"/> 有 <input checked="" type="radio"/> 無	0
	指示処分の有無	<input type="radio"/> 有 <input checked="" type="radio"/> 無	0	<input type="radio"/> 有 <input checked="" type="radio"/> 無	0
法令遵守の状況			0		0
W5	監査の受審状況	<input type="radio"/> 会計監査人 <input type="radio"/> 会計参与 <input type="radio"/> 自主監査 <input checked="" type="radio"/> 受審無し	0	<input type="radio"/> 会計監査人 <input type="radio"/> 会計参与 <input type="radio"/> 自主監査 <input checked="" type="radio"/> 受審無し	0
	公認会計士等の数	人 (0.0)	2	人 (0.0)	2
	二級登録経理試験合格者の数	1人 (0.4)	2	1人 (0.4)	2
建設業の経理の状況			2		2
W6	研究開発費(2期平均)	千円	0	千円	0
W7	建設機械の所有及びリース台数	7台	7	7台	7
W8	ISO9001の登録の有無	<input checked="" type="radio"/> 有 <input type="radio"/> 無	5	<input checked="" type="radio"/> 有 <input type="radio"/> 無	5
	ISO14001の登録の有無	<input type="radio"/> 有 <input checked="" type="radio"/> 無	0	<input type="radio"/> 有 <input checked="" type="radio"/> 無	0
ISO登録の状況			5		5
W9	若手技術職員の継続的な育成及び確保	<input type="radio"/> 有 <input checked="" type="radio"/> 無	0	<input checked="" type="radio"/> 有 <input type="radio"/> 無	1
	新規若手技術職員の育成及び確保	<input type="radio"/> 有 <input checked="" type="radio"/> 無	0	<input type="radio"/> 有 <input checked="" type="radio"/> 無	0
若年技術者及び技能労働者の育成及び確保の状況			0		1
評点 W			997		1,149

登録 キャンセル

STATUS (V2016R1101) 本日の日付 2016年 10月 20日(木曜日)

「処理内容」の **社会性** ボタンをクリックすると上の画面に切り替わります。

各項目の条件を変更することにより、条件変更後のW評点をシミュレーションすることができます。

試算値において、現在値より数値が良くなった(評価が上がった)場合は、緑色で表示。
 現在値より数値が悪くなった(評価が下がった)場合は、桃色で表示。
 現在値と数値に変化がない場合は、黒色で表示されます。

3. 技術職員数

(1) 技術職員増減数の入力

商号または名称 (0015-01) 株式会社エッサム建設 審査基準日 平成27年 3月31日

技術職員数・元請完工高 評 点 2

●技術職員数・元請完工高 ※元請完工高は、基準決算の金額及び増減額です。

審査	建設工事の種類	現 在 値					元請完工高	増 減 値					
		1級監理	1級	基幹技能	2級	その他		1級監理	1級	基幹技能	2級	その他	元請完工高
*	土 木 一 式	5	1		6	10	470,148	1	-1				-5
*	建 築 一 式	4			3	3	858,990						5
*	どび・土工・コンクリート	2	1			1							
*	舗 装	3			5	2							
*	水 道 施 設	2					20,970						

STATUS (V2016R1101) 本日の日付 2016年 10月 21日(金曜日)

「処理内容」の **技術職員** ボタンをクリックし、**技術職員数・元請完工高** タブをクリックすると上の画面に切り替わります。

①各工種の技術職員数の増減入力

増減値の欄に、各工種の1級監理技術者、1級技術者、基幹技能者、2級技術者、その他技術者、元請完工高の増減値を入力してください。

②増減値入力結果の保存

増減値の入力が終了したら **登録** ボタンをクリックしてください。

(2)技術職員数のシミュレーション結果

経審名人

ファイル(E) 評点計算(H) シミュレーション(S) 申請書類作成(D) データ退避・復元(M) 「V2015, V2016」からの移行(C) ヘルプ(Y)

商号または名称 **(0011-01) 株式会社エッサム建設** 審査基準日 **平成27年 3月31日**

技術職員数・元請完工高 **評 点 Z**

●評点Z

審査	建設工事の種類	現 在 値				試 算 値					
		技術数値	技術点数	元請完工高	元請点数	Z評点	技術数値	技術点数	元請完工高	元請点数	Z評点
*	土 木 一 式	57	977	367,723	1,034	988	53	961	367,723	1,034	975
*	建 築 一 式	33	840	543,165	1,106	893	38	872	543,165	1,106	918
*	とび・土工・コンクリート	18	734	1,433	289	645	18	734	1,433	289	645
*	ほ 装	30	822	217	248	707	30	822	217	248	707
*	水 道 施 設	12	659	41,633	722	671	12	659	41,633	722	671
*	解 体	0	510	0	241	456	0	510	0	241	456
*	とび・土工・解体(経過措置)	18	734	0	241	635	18	734	0	241	635

STATUS (V2016R1101) 本日の日付 2016年 10月 20日(木曜日)

評 点 Z タブをクリックすると上の画面に切り替わります。

各項目の「現在値」（審査項目の処理で入力された数値）と「試算値」が表示されます。この画面では、主に「評点Z」の「現在値」と「試算値」の確認を行ってください。

試算値において、現在値より数値が良くなった(評価が上がった)場合は、緑色で表示。
 現在値より数値が悪くなった(評価が下がった)場合は、桃色で表示。
 現在値と数値に変化がない場合は、黒色で表示されます。

4. 完成工事高

(1) 完成工事高の増減額入力

審査	建設工事の種類	現在額		増減額	試算額	
		3年平均	基準決算		基準決算	3年平均
*	土木一式 (プレストレストコンクリート)	504,751	523,255		523,255	504,751
*	建築一式	591,891	669,437		669,437	591,891
*	とび・土工・コンクリート (法面処理)	28,410	37,502	-30,000	7,502	18,410
*	ほ装	217				217
*	水道施設	41,633	20,970	30,000	50,970	51,633
*	解体					
*	とび・土工・解体(経過措置)					
	その他					
合計		1,168,335	1,251,164		1,251,164	1,168,335

「処理内容」の **完成工事** ボタンをクリックし、**完成工事高** タブをクリックすると上の画面に切り替わります。

①完成工事高の増減額入力

工種毎の基準決算内における増減額を入力してください。

なお、「平均完成工事高」の増額は、評価基準の2年平均を選択している場合は必要増減額の2倍の金額を、3年平均を選択している場合はその3倍の金額を入力する必要があります。

②増減額の保存

増減額の入力が終了したら、**登録** ボタンをクリックしてください。

③損益計算書の完成工事高との金額チェック

経営状況シミュレーションの損益計算書項目で完成工事高の増減額を入力した場合、又は、上記①でいずれかの工種の増減額を入力した場合で、損益計算書の完成工事高の試算額と当画面の試算額(基準決算)の合計額に差額が発生した場合、次の警告メッセージが表示されますので、**OK** ボタンをクリックし増減額を訂正してください。

【シミュレーション】完成工事高

⚠ 完成工事高の増減額合計と経営状況の「損益計算書」で入力した完成工事高増減額が一致していません。

経営状況「損益計算書」増減額： 0

完成工事高増減額「合計」行： -10,000

合計額が一致するよう、シミュレーション経営状況の「損益計算書」の増減額を再度検討してみてください。

OK

場合は、次の警告メッセージが表示されますので、**OK** ボタンをクリックし増減額を訂正してください。

なお、訂正を行わず次の処理に進んだ場合は、そのままの値で計算処理を継続します。(評点が正しく計算されない場合があります。)

(2)完成工事高（X1）シミュレーション結果・総合評点（P）

経審名人

ファイル(E) 評点計算(H) シミュレーション(S) 申請書類作成(D) データ退避・復元(M) [V2015, V2016]からの移行(C) ヘルプ(Y)

会社選択	商号または名称 (0011-01) 株式会社エッサム建設	審査基準日 平成27年 3月31日																																																																																																										
新規登録・修正	完成工事高	評点×1・総合評点P																																																																																																										
処理選択	ワンランクアップ																																																																																																											
評点計算	●評点×1・総合評点P																																																																																																											
シミュレーション	<table border="1" style="width: 100%; border-collapse: collapse; font-size: x-small;"> <thead> <tr> <th rowspan="2">審査</th> <th rowspan="2">建設工事の種類</th> <th colspan="3">現 在 値</th> <th colspan="3">試 算 値</th> </tr> <tr> <th>ランク</th> <th>評点P</th> <th>評点×1</th> <th>評点Z</th> <th>ランク</th> <th>評点P</th> <th>評点×1</th> <th>評点Z</th> </tr> </thead> <tbody> <tr> <td>*</td> <td>土 木 一 式</td> <td></td> <td>880</td> <td>919</td> <td>988</td> <td></td> <td>910</td> <td>919</td> <td>975</td> </tr> <tr> <td></td> <td>(プレストレストコンクリート)</td> <td></td> <td>710</td> <td>397</td> <td>829</td> <td></td> <td>740</td> <td>397</td> <td>817</td> </tr> <tr> <td>*</td> <td>建 築 一 式</td> <td></td> <td>862</td> <td>940</td> <td>893</td> <td></td> <td>901</td> <td>940</td> <td>918</td> </tr> <tr> <td>*</td> <td>とび・土工・コンクリート</td> <td></td> <td>714</td> <td>597</td> <td>645</td> <td></td> <td>739</td> <td>566</td> <td>645</td> </tr> <tr> <td></td> <td>(法面処理)</td> <td></td> <td>669</td> <td>415</td> <td>645</td> <td></td> <td>701</td> <td>415</td> <td>645</td> </tr> <tr> <td>*</td> <td>ほ 装</td> <td></td> <td>680</td> <td>399</td> <td>707</td> <td></td> <td>713</td> <td>399</td> <td>707</td> </tr> <tr> <td>*</td> <td>水 道 施 設</td> <td></td> <td>729</td> <td>629</td> <td>671</td> <td></td> <td>766</td> <td>647</td> <td>671</td> </tr> <tr> <td>*</td> <td>解 体</td> <td></td> <td>617</td> <td>397</td> <td>456</td> <td></td> <td>649</td> <td>397</td> <td>456</td> </tr> <tr> <td>*</td> <td>とび・土工・解体(経過措置)</td> <td></td> <td>662</td> <td>397</td> <td>695</td> <td></td> <td>694</td> <td>397</td> <td>695</td> </tr> </tbody> </table>		審査	建設工事の種類	現 在 値			試 算 値			ランク	評点P	評点×1	評点Z	ランク	評点P	評点×1	評点Z	*	土 木 一 式		880	919	988		910	919	975		(プレストレストコンクリート)		710	397	829		740	397	817	*	建 築 一 式		862	940	893		901	940	918	*	とび・土工・コンクリート		714	597	645		739	566	645		(法面処理)		669	415	645		701	415	645	*	ほ 装		680	399	707		713	399	707	*	水 道 施 設		729	629	671		766	647	671	*	解 体		617	397	456		649	397	456	*	とび・土工・解体(経過措置)		662	397	695		694	397	695
審査	建設工事の種類	現 在 値			試 算 値																																																																																																							
		ランク	評点P	評点×1	評点Z	ランク	評点P	評点×1	評点Z																																																																																																			
*	土 木 一 式		880	919	988		910	919	975																																																																																																			
	(プレストレストコンクリート)		710	397	829		740	397	817																																																																																																			
*	建 築 一 式		862	940	893		901	940	918																																																																																																			
*	とび・土工・コンクリート		714	597	645		739	566	645																																																																																																			
	(法面処理)		669	415	645		701	415	645																																																																																																			
*	ほ 装		680	399	707		713	399	707																																																																																																			
*	水 道 施 設		729	629	671		766	647	671																																																																																																			
*	解 体		617	397	456		649	397	456																																																																																																			
*	とび・土工・解体(経過措置)		662	397	695		694	397	695																																																																																																			
ランク基準登録	STATUS (V2016R1101) 本日の日付 2016年 10月 20日(木曜日)																																																																																																											
経常JV登録	印 刷																																																																																																											
申請書類作成	終 了																																																																																																											
(処理内容)																																																																																																												
基本項目																																																																																																												
経営状況																																																																																																												
社会性																																																																																																												
技術職員																																																																																																												
完成工事																																																																																																												
激変緩和																																																																																																												
総合評点(P)																																																																																																												

「評点（X1）・総合評点P」 タブをクリックすると上の画面に切り替わります。

① 「現在値」

評点計算の各処理内容の項目で入力したデータで計算された「ランク」、「評点P（総合評点）」、「評点X1」、「評点Z」が表示されます。

なお、ランクが登録されていない場合は、「ランク」欄は空欄となります。

② 「試算値」

シミュレーション処理で入力した増減額等を加減した結果が表示されます。

5. ワンランクアップシミュレーション

経審名人

ファイル(E) 評点計算(H) シミュレーション(S) 申請書類作成(D) データ退避・復元(M) 「V2015, V2016」からの移行(C) ヘルプ(Y)

会社選択	商号または名称 (0011-01) 株式会社エッサム建設	審査基準日 平成27年 3月31日																																																																																																																																																																																																																										
新規登録・修正	完成工事高	評点×1・総合評点P ワンランクアップ																																																																																																																																																																																																																										
処理選択	●ワンランクアップシミュレーション																																																																																																																																																																																																																											
評点計算	<table border="1" style="width: 100%; border-collapse: collapse; text-align: center;"> <thead> <tr> <th rowspan="2">審査</th> <th rowspan="2">建設工事の種類</th> <th colspan="2">現在値</th> <th colspan="3">ワンランクアップ</th> <th colspan="2">試算値</th> <th colspan="2">不足</th> </tr> <tr> <th>ランク</th> <th>評点P</th> <th>ランク</th> <th>評点P</th> <th>受注上限額</th> <th>ランク</th> <th>評点P</th> <th>評点P</th> <th>1級</th> </tr> </thead> <tbody> <tr> <td style="font-size: small;">*</td> <td style="font-size: small;">土 木 一 式 〈プレストレストコンクリート〉</td> <td style="font-size: small;">A</td> <td style="font-size: small;">880</td> <td style="font-size: small;">特A</td> <td style="font-size: small;">1,010</td> <td></td> <td style="font-size: small;">A</td> <td style="font-size: small;">910</td> <td style="font-size: small;">100</td> <td style="font-size: small;">4</td> </tr> <tr> <td style="font-size: small;">*</td> <td style="font-size: small;">建 築 一 式</td> <td style="font-size: small;">A</td> <td style="font-size: small;">862</td> <td style="font-size: small;">特A</td> <td style="font-size: small;">970</td> <td></td> <td style="font-size: small;">A</td> <td style="font-size: small;">901</td> <td style="font-size: small;">69</td> <td style="font-size: small;">1</td> </tr> <tr> <td style="font-size: small;">*</td> <td style="font-size: small;">とび・土工・コンクリート 〈法 面 処 理〉</td> <td style="font-size: small;">A</td> <td style="font-size: small;">714</td> <td></td> <td></td> <td></td> <td style="font-size: small;">A</td> <td style="font-size: small;">739</td> <td></td> <td></td> </tr> <tr> <td style="font-size: small;">*</td> <td style="font-size: small;">ほ 装</td> <td style="font-size: small;">C</td> <td style="font-size: small;">680</td> <td style="font-size: small;">B</td> <td style="font-size: small;">750</td> <td></td> <td style="font-size: small;">C</td> <td style="font-size: small;">713</td> <td style="font-size: small;">97</td> <td></td> </tr> <tr> <td style="font-size: small;">*</td> <td style="font-size: small;">水 道 施 設</td> <td></td> <td style="font-size: small;">729</td> <td></td> <td></td> <td></td> <td></td> <td style="font-size: small;">766</td> <td></td> <td></td> </tr> <tr> <td style="font-size: small;">*</td> <td style="font-size: small;">解 体</td> <td></td> <td style="font-size: small;">617</td> <td></td> <td></td> <td></td> <td></td> <td style="font-size: small;">649</td> <td></td> <td></td> </tr> <tr> <td style="font-size: small;">*</td> <td style="font-size: small;">とび・土工・解体(経過措置)</td> <td></td> <td style="font-size: small;">662</td> <td></td> <td></td> <td></td> <td></td> <td style="font-size: small;">694</td> <td></td> <td></td> </tr> <tr><td> </td><td> </td><td> </td><td> </td><td> </td><td> </td><td> </td><td> </td><td> </td><td> </td><td> </td></tr> <tr><td> </td><td> </td><td> </td><td> </td><td> </td><td> </td><td> </td><td> </td><td> </td><td> </td><td> </td></tr> <tr><td> </td><td> </td><td> </td><td> </td><td> </td><td> </td><td> </td><td> </td><td> </td><td> </td><td> </td></tr> <tr><td> </td><td> </td><td> </td><td> </td><td> </td><td> </td><td> </td><td> </td><td> </td><td> </td><td> </td></tr> <tr><td> </td><td> </td><td> </td><td> </td><td> </td><td> </td><td> </td><td> </td><td> </td><td> </td><td> </td></tr> <tr><td> </td><td> </td><td> </td><td> </td><td> </td><td> </td><td> </td><td> </td><td> </td><td> </td><td> </td></tr> <tr><td> </td><td> </td><td> </td><td> </td><td> </td><td> </td><td> </td><td> </td><td> </td><td> </td><td> </td></tr> <tr><td> </td><td> </td><td> </td><td> </td><td> </td><td> </td><td> </td><td> </td><td> </td><td> </td><td> </td></tr> <tr><td> </td><td> </td><td> </td><td> </td><td> </td><td> </td><td> </td><td> </td><td> </td><td> </td><td> </td></tr> <tr><td> </td><td> </td><td> </td><td> </td><td> </td><td> </td><td> </td><td> </td><td> </td><td> </td><td> </td></tr> <tr><td> </td><td> </td><td> </td><td> </td><td> </td><td> </td><td> </td><td> </td><td> </td><td> </td><td> </td></tr> </tbody> </table>		審査	建設工事の種類	現在値		ワンランクアップ			試算値		不足		ランク	評点P	ランク	評点P	受注上限額	ランク	評点P	評点P	1級	*	土 木 一 式 〈プレストレストコンクリート〉	A	880	特A	1,010		A	910	100	4	*	建 築 一 式	A	862	特A	970		A	901	69	1	*	とび・土工・コンクリート 〈法 面 処 理〉	A	714				A	739			*	ほ 装	C	680	B	750		C	713	97		*	水 道 施 設		729					766			*	解 体		617					649			*	とび・土工・解体(経過措置)		662					694																																																																																																																											
審査	建設工事の種類	現在値			ワンランクアップ			試算値		不足																																																																																																																																																																																																																		
		ランク	評点P	ランク	評点P	受注上限額	ランク	評点P	評点P	1級																																																																																																																																																																																																																		
*	土 木 一 式 〈プレストレストコンクリート〉	A	880	特A	1,010		A	910	100	4																																																																																																																																																																																																																		
*	建 築 一 式	A	862	特A	970		A	901	69	1																																																																																																																																																																																																																		
*	とび・土工・コンクリート 〈法 面 処 理〉	A	714				A	739																																																																																																																																																																																																																				
*	ほ 装	C	680	B	750		C	713	97																																																																																																																																																																																																																			
*	水 道 施 設		729					766																																																																																																																																																																																																																				
*	解 体		617					649																																																																																																																																																																																																																				
*	とび・土工・解体(経過措置)		662					694																																																																																																																																																																																																																				
シミュレーション																																																																																																																																																																																																																												

ランク基準登録		
経営JV登録		
申請書類作成		
(処理内容)		
基本項目		
経営状況		
社会性		
技術職員		
完成工事		
激変緩和		
総合評点(P)		
印 刷		
終 了		

STATUS
(V2016R1101) 本日の日付 2016年 10月 20日(木曜日)

ワンランクアップ タブをクリックすると上の画面に切り替わります。

<表の見方>

- ①現在値： 評点計算処理で入力したデータによるランク及び総合評点（評点P）
- ②ワンランクアップ
： 現在値の1ランク上のランク、その最低点（評点P）及び1工事での受注上限額（受注額が設定されていない場合は空欄）
- ③試算値： シミュレーション結果のランク及び総合評点（評点P）
- ④不 足： ワンランクアップの評点P - 試算値（評点P）
 ランク基準に1級技術者の人数の条件がある場合はその不足人数

(注)

ランク基準が登録されていない場合、又はランク基準の設定がない工種は、「現在値の評点P」及び「試算値の評点P」のみの表示となります。

32

6. 激変緩和シミュレーション

経審名人

ファイル(E) 評点計算(H) シミュレーション(S) 申請書類作成(D) データ退避・復元(M) 「V2015, V2016」からの移行(C) ヘルプ(Y)

商号または名称 (0011-01) 株式会社エッサム建設 審査基準日 平成27年 3月31日

●激変緩和措置シミュレーション

審査	完成工事高 自己資本額	現在 値				試 算 値			
		直前2年平均		直前3年平均		直前2年平均		直前3年平均	
		基準決算	2年平均	基準決算	2年平均	基準決算	2年平均	基準決算	2年平均
*	土 木 一 式	885	885	880	880	914	913	910	909
	(プレストレストコンクリート)	710	710	710	710	740	739	740	739
*	建 築 一 式	884	864	862	862	903	903	901	900
*	とび・土工・コンクリート	713	713	714	714	733	733	739	738
	(法 面 処 理)	662	662	669	669	694	694	701	701
*	ほ 装	681	681	680	680	713	713	713	712
*	水 道 施 設	740	740	729	729	778	777	766	765
*	解 体	617	617	617	617	649	649	649	649
*	とび・土工・解体(経過措置)	662	662	662	662	694	694	694	694

STATUS (V2016R1101) 本日の日付 2016年 10月 20日(木曜日)

「処理内容」の **激変緩和** ボタンをクリックすると上の画面に切り替わります。

「評価基準」とは、「建設業者のリストラ推進による評点の激変緩和措置」により選択できる評価基準のことであり、リストラを推進している企業の評価が大幅に下がることのないように評価基準となる数値を選択できるようにするものです。

①完成工事高 (X1) の評価基準

「直前2年の平均完成工事高」もしくは、「直前3年の平均完成工事高」のいずれか。

(工種毎に異なる評価基準の選択をすることはできません。)

②自己資本額 (X2) の評価基準

「審査基準日現在の自己資本額」もしくは、「直前2年の営業年度末時点の平均自己資本額」のいずれか。

③表の見方

上記の評価基準4とおりの組み合わせの中から、工種別に最も高い組み合わせの総合評点が赤色の数字で表示されます。

表の中から最も有利な評価基準を選択し、「処理内容」の **基本項目** の処理により各評価基準を修正してください。

④帳票の印刷

画面右下の **印刷** ボタンをクリックすると「評価基準別総合評点比較表」(A4)を印刷することができます。

7. 総合評点 (P) シミュレーション

経審名人

ファイル(E) 評点計算(H) シミュレーション(S) 申請書類作成(D) データ退避・復元(M) 「V2015, V2016」からの移行(C) ヘルプ(Y)

商号または名称 (0011-01) 株式会社エッサム建設 審査基準日 平成27年 3月31日

現在値 試算値

●目標総合評点(P)を達成するために増加が必要なY評点または完成工事高(計算値) 選択された評価基準 直前3年の平均完成工事高 入力項目 Y評点 完工高

建設工事の種類	現在値			目標P	Y評点	必要増減値		備考	
	P	Y	X1			完成工事高 基準決算	3年平均	Y	X1
土木一式	880	727	919	890		689,747	223,249	727	959
建築一式	862	727	940	865		240,327	80,109	727	952
とび・土工・コンクリート	714	727	597	730		94,770	31,590	727	661
ほ 装	680	727	399	681		726	242	727	403
水道施設	729	727	629	700		-20,970	-6,990	727	513
解体	617	727	397	617				727	397
とび・土工・解体(経過措置)	662	727	397	662				727	397
合計						984,600	328,200		

印刷 終了 登録 キャンセル

STATUS (V2016R1101) 本日の日付 2016年 10月 20日(木曜日)

「処理内容」の **総合評点(P)** のボタンをクリックすると、上の画面に切り替わります。

このシミュレーション画面は、これまでの評点計算やシミュレーションの結果、総合評点(P)が目標に達していなかった場合、その目標とする総合評点(P)を達成するには、Y評点と完成工事高のどちらか、または両方をどれだけ増加する必要があるかを試算するためのものです。

(1) 入力仕方

① 「現在値」、「試算値(シミュレーション後)」の選択

現在値 タブ : 「処理選択」の「評点計算」の各評価項目(経営状況～完成工事高)で入力した数値によりシミュレーションをする場合

試算値 タブ : 「処理選択」の「シミュレーション」の各評価項目(経営状況～完成工事高)増減値を加減した後の数値によりシミュレーションをする場合

② 入力項目の指定

・「Y評点」を入力項目として指定した場合

目標P点を達成するため、増加可能なY評点(純増点)を入力し、基準決算期の「完成工事高」はあといくら増額する必要があるかをシミュレーションします。

・「完工高」を入力項目として指定した場合

目標P点を達成するため、増額可能な完成工事高(純増額)を入力し、基準決算の「Y評点」はあと何点上げる必要があるかをシミュレーションします。

③ 目標P点の入力

基準決算で是非とも達成したい「総合評点(P)」を「目標評点P」の欄に入力してください。

④ 「必要増減値」の入力

- ・ Y評点を入力項目とした場合
 - ： Y評点の増加可能点数(純増点)を入力してください。
 - ： シミュレーションの結果、完成工事高の増減額がマイナスとなり、そのマイナス額が基準決算の完成工事高を超えた場合は、基準決算の完工高がそのままマイナス表示されます。
- ・ 完成工事高を入力項目とした場合
 - ： 基準決算内の増額可能完成工事高を「基準決算」欄に入力してください。
 - ： 増減額を基準決算の完成工事高より大きいマイナス金額で入力した場合は、「増減後の完工高がマイナス値となるため、シミュレーション不能です。」とメッセージを表示します。「OK」ボタンをクリックし、入力をし直してください。

(2)画面の見方

①「評点 (P、Y、X1)」

： 現在値または、試算値(シミュレーション後)の各評点が表示されます。

②「必要増減値」

Y評点 ： 目標P点を達成するために必要なP点の増加点数が表示されます。
 または、入力項目としてY評点を選択した場合、その入力した数値が表示されます。

完成工事高

年平均 ： 「完成工事高・基準決算」欄の金額の2分の1（評価基準を直前2年の平均完成工事高を選択している場合）または、3分の1（評価基準を直前3年の平均完成工事高を選択している場合）の金額が表示されます。

ここに表示された金額が、X1評点を算出する際の年平均完成工事高に加算されます。

基準決算 ： 目標P点を達成するために、当期（基準決算）中に増額が必要な完成工事高が表示されます。または、入力項目として完成工事高を選択した場合、その入力した金額が表示されます。

③試算後の評点(備考欄)

Y ： ①と②のY評点を合算した評点Yが表示されます。

X1 ： 現在値または、試算値(シミュレーション後)の年平均完工高（上記の評点「X1」の完工高）に「必要増減値・完成工事高」の年平均の金額を加算して計算した評点X1が表示されます。

(3)その他

①登録 ： シミュレーションが終了したら、登録 ボタンをクリックし、入力内容を保存してください。

②処理の中断 ： 途中で処理を中断したいときは キャンセル ボタンをクリックしてください。シミュレーションは中断され、入力内容は消去されます。

<ご注意>

総合評点P のシミュレーションで、「完成工事高」（必要増減値欄）の増減額が工種間での調整に止まらず、完成工事高合計にも増減が生じた場合でも、X1以外の評点計算は行っていません。

完成工事高合計に増減が生じた場合は、経営状況 と 完成工事高 でのシミュレーションを再度実施してください。

IV. 経常JV（共同企業体）の評点計算

1. 経常JVの構成員の指定

経審名人

ファイル(E) 評点計算(H) シミュレーション(S) 申請書類作成(D) データ退避・復元(M) 「V2015, V2016」からの移行(C) ヘルプ(V)

会社選択
新規登録・修正
処理選択
評点計算
シミュレーション

JVコード: 0001 枝番: 01 (「JVコード」: 4桁以内の半角数字、「枝番」: 2桁以内の数字)

JV名: エッサム鶴田経常JV

●許可建設業・経審申請建設業

	土	建	大	左	と	石	屋	電	管	タ	網	筋	舗	し	板	方	塗	防	内	欄	絶	通	園	井	具	水	消	解	備考
許可建設業	1	1			1								1																一般:1 特定:2
経審申請建設業	9	9			9								9																申請対象:9

●JVの構成員

区分	選	コード	枝番	商号又は名称	基準決算日
代表企業	▼	0011	01	株式会社エッサム建設	平成27.03.31
構成員	▼	0020	00	株式会社鶴田建設	平成24.03.31
構成員	▼				
構成員	▼				
構成員	▼				

加点調整率: 10.0%

印刷
終了

登録 評点計算 削除 更新 キャンセル

STATUS (V2016R1101) 本日の日付 2016年 10月 20日(木曜日)

対象関与先の「**経常JV登録**」ボタンをクリックすると上の画面に切り替わります。

① JVコードと枝番の入力

JVコードを4桁以内の数字で、枝番を2桁以内の数字で入力してください。

② JV名の登録

JV名を入力してください。

③ 「許可建設業」と「審査対象」の入力

JVの対象となる工種を指定してください。許可建設業の指定は、当該工種にカーソルを合わせ1回クリックする毎に「1」（一般建設業）、「2」（特定建設業）、空白（対象外）と変わります。また、審査対象の指定は、当該工種にカーソルを合わせ1回クリックする毎に「9」（経審対象工種）、空白（対象外）と変わります。

④ 構成員の指定

「代表企業」及び「構成員」の右の▼をクリックすると入力されている企業の一覧表が表示されますので、該当する行をクリックするとその企業が代表企業、又は構成員として指定されます。

⑤ 加点調整率の入力

客観点数の加点調整率を%単位で入力してください。

加点調整率は各都道府県によって異なりますので、確認の上入力してください。

⑥ 以上の入力が終了したら新規登録の場合は「**登録**」ボタンを、内容の変更の場合は「**更新**」ボタンをクリックしてください。

2. 経常JVの評点計算

経審名人 経常JV評点計算書

経常JV名	エッサム鶴田経常JV	審査基準日	平成27年 3月31日
-------	------------	-------	-------------

●経常JV総合評点(P)

審査	建設工事の種類	評点P	調整率	調整後P	X1	Z	Y	X2	W
*	土木一式	886	10.0	953	963	1,142	364	751	1,026
*	建築一式	850	10.0	935	992	1,051	364	751	1,026
*	とび・土工・コンクリート	885	10.0	754	639	745	364	751	1,026
*	ほ 装	649	10.0	714	399	841	364	751	1,026

印刷 閉じる

「JVコード」右の ▼ ボタンをクリックすると、コンボボックスが表示されますので、その中から評点計算を行うJV名を選択し、画面下の **評点計算** ボタンをクリックしてください。上の画面が表示されます。

経常JVの評点計算は、次の基準となっています。

- ・工事種類別年間平均完成工事高 (X1) 各構成員の工事種類別年間平均完成工事高の和を用いて算出する。
- ・自己資本額、平均利益額 (X2) 各構成員の自己資本額及び平均利益額のそれぞれの和を用いて算出する。
- ・経営状況 (Y) 各構成員について算出される経営状況(Y)評点の平均値とする。
- ・技術職員数、元請完工高 (Z) 各構成員について算出される業種別技術職員数値の和、及び各構成員の元請完工高の和を用いて算出する。
- ・その他の審査項目 (社会性等) (W) 各構成員について算出されるその他の審査項目(W)評点の平均値とする。
- ・客観的事項の総合評点 (P) $P = 0.25X1 + 0.15X2 + 0.20Y + 0.25Z + 0.15W$

<経常JV評点計算書の出力>

- ・画面下の **印刷** ボタンをクリックすると、「経常JV評点計算書」のプレビュー画面が表示されます。
- ・ **印刷開始** ボタンをクリックすると印刷を開始します。(用紙サイズ：B4)

V. 帳票印刷

経営名人

ファイル(E) 評点計算(H) シミュレーション(S) 申請書類作成(D) データ退避・復元(M) 「V2015, V2016」からの移行(C) ヘルプ(Y)

商号または名称 (0011-01) 株式会社エッサム建設 審査基準日 平成27年 3月31日

■経営事項審査

現 在 値		試 算 値	
A4版	経営規模等評価・総合評定値計算書	B4版	評点シミュレーション報告書
A4版	総合評点(P)シミュレーション報告書	A4版	総合評点(P)シミュレーション報告書
A4版	激変緩和シミュレーション (評価基準別総合評点(P)比較表)	A4版	激変緩和シミュレーション (評価基準別総合評点(P)比較表)
A4版	経営日指標リーダーチャート	A4版	経営日指標リーダーチャート

印刷 プレビュー

STATUS (V2016R1101) 本日の日付 2016年 10月 20日(木曜日)

画面左下の **印刷** ボタンをクリックすると上の画面に切り替わります。

なお、各帳表はカラープリンタ対応となっていますので、カラープリンタを使用して印刷してください。

①プリント用紙のセット

帳票名の左に表示されている「A4」、「B4」が当該帳票の用紙サイズです。プリントを開始する前にプリンタにセットしてある用紙を確認してください。

但し、縮刷機能の付いているプリンタの場合は、「B4」の帳票も縮刷機能を利用し「A4」用紙にプリントすることができます。帳票の選択後に、③のプリンタ確認画面で用紙サイズを変更してください。

②帳票の選択

プリントしたい帳票名の上にカーソルを合わせクリックしてください。

プリント内容を画面で確認したい場合は、**プレビュー** ボタンをクリックしてください。印刷イメージが画面に表示されます。**ページ全体 ▼** ボックスで拡大・縮小率を選択して、縦・横スクロール機能を使い内容を確認することができます。

③帳票の印刷

印刷開始 ボタンをクリックしてください。

次の画面が表示されたら使用するプリンタ、用紙サイズ等を確認し **OK** ボタンをクリックしてください。

印刷が終了したら、**閉じる** ボタンをクリックし印刷画面を閉じてください。

1. 経営規模等評価・総合評定値計算書

評定区分	建設工事の種類	総合評定値 (P)	完成工事高 3年平均	評点 (X1)	元請完成工事高及び技術職員数				評点 (Z)
					元請完成工事高		技術職員数		
					3年平均	1級	2級	その他	
項目	決算	項目	決算	経営状況	決算	経営状況	決算		
								完成工事高	売上高
項目	決算	項目	決算						
固定資産	142,407	売上高	1,252,547						
流動負債	282,354	売上総利益	103,071						
固定負債	49,583	営業利益及び配当金	425						
利益剰余金	188,806	支払利息	2,168						
自己資本	188,806	経常利益	25,911						
総資本(当期)	520,543	営業キャッシュ(当期)	-30,600						
総資本(前期)	880,534	営業キャッシュ(前期)	-30,639						
項目	決算	項目	決算						
完成工事高	1,252,547	100.0%							
営業売上高	0.0%								
営業利益(当期)	26,974								
営業利益(前期)	44,966								
減価償却費(当期)	8,938								
減価償却費(前期)	9,237								
税引前税引前 償却前利益(当期)	35,967								
税引前税引前 償却前利益(前期)	54,203								
技術職員数(当期)	25								

2. 評点シミュレーション報告書

評定区分	建設工事の種類	工事別年間平均完成工事高		試算値		現在値		現在値		試算値		現在値		試算値	
		3年平均	増減	3年平均	増減	1級	2級	1級	2級	1級	2級	1級	2級	1級	2級
科目	現在値	増減	現在値	増減	現在値	増減	現在値	増減	現在値		試算値				
									営業利益	純利益	営業利益	純利益			

3. 総合評点(P)シミュレーション報告書

総合評点 (P) シミュレーション報告書

(審査基準日:平成27年 3月31日)

株式会社エッサム建設 御中 作成日:平成28年10月24日(15:13:13)
提供: 興エッサム

審査対象 許可区分	建設工事の種類	現在値										試算値																		
		総合P	Y	X1	X2	Z	W	必要増減値		目標			総合P	Y	X1	X2	Z	W	必要増減値		目標									
								完成工事高		Y	X1	P							完成工事高		Y	X1	P							
								年間平均	基準決算										年間平均	基準決算										
* 特定	土木一式 (アリスト コント)	880	727	919	724	888	897	0	228,249	689,747	727	959	890																	
* 特定	建築一式 大工 左官	862	727	940	724	893	897	0	80,109	240,327	727	952	865																	
* 特定	とび・土工・コンクリート (法面処理)	714	727	597	724	645	897	0	31,590	94,770	727	681	790																	
	石																													
	屋根																													
	電気																													
	管																													
	タイル・れんが・ブロック 鋼構造物 (鋼橋上部)																													
	鉄筋																													
* 特定	舗装	680	727	399	724	707	897	0	242	726	727	403	681																	
	しゅんせつ																													
	板金																													
	ガラス																													
	塗装																													
	防水																													
	内装仕上																													
	機械器具設置																													
	熱絶縁																													
	電気通信																													
	造園																													
	さく井																													
	建具																													
* 特定	水道施設	729	727	629	724	671	897	-125	-6,990	-20,970	602	618	700																	
	消防施設																													
	清掃施設																													
* 一般	解体	617	727	397	724	456	897	0	0	0	727	397	617																	
	とび・土工・解体(別途措置)	662	727	397	724	635	897	0	0	0	727	397	662																	
	その他																													
	完成工事高合計								328,200	984,600																				

4. 激変緩和シミュレーション(評価基準別総合評点(P)比較表)

激変緩和シミュレーション (評価基準別総合評点 (P) 比較表)

(審査基準日:平成27年 3月31日)

株式会社エッサム建設 御中 作成日:平成28年10月24日(15:14:43)
提供: 興エッサム

審査対象 許可区分	完成工事高 自己資本額	現在値				試算値			
		直前2年の平均		直前3年の平均		直前2年の平均		直前3年の平均	
		基準決算	2年平均	基準決算	2年平均	基準決算	2年平均	基準決算	2年平均
* 特定	土木一式 (アリスト コント)	885	885	880	880				
		710	710	710	710				
* 特定	建築一式 大工 左官	864	864	862	862				
* 特定	とび・土工・コンクリート (法面処理)	713	713	714	714				
		662	662	669	669				
	石								
	屋根								
	電気								
	管								
	タイル・れんが・ブロック 鋼構造物 (鋼橋上部)								
	鉄筋								
* 特定	舗装	681	681	680	680				
	しゅんせつ								
	板金								
	ガラス								
	塗装								
	防水								
	内装仕上								
	機械器具設置								
	熱絶縁								
	電気通信								
	造園								
	さく井								
	建具								
* 特定	水道施設	740	740	729	729				
	消防施設								
	清掃施設								
* 一般	解体	617	617	617	617				
	とび・土工・解体(別途措置)	662	662	662	662				
	その他								

5. 経営8指標レーダーチャート

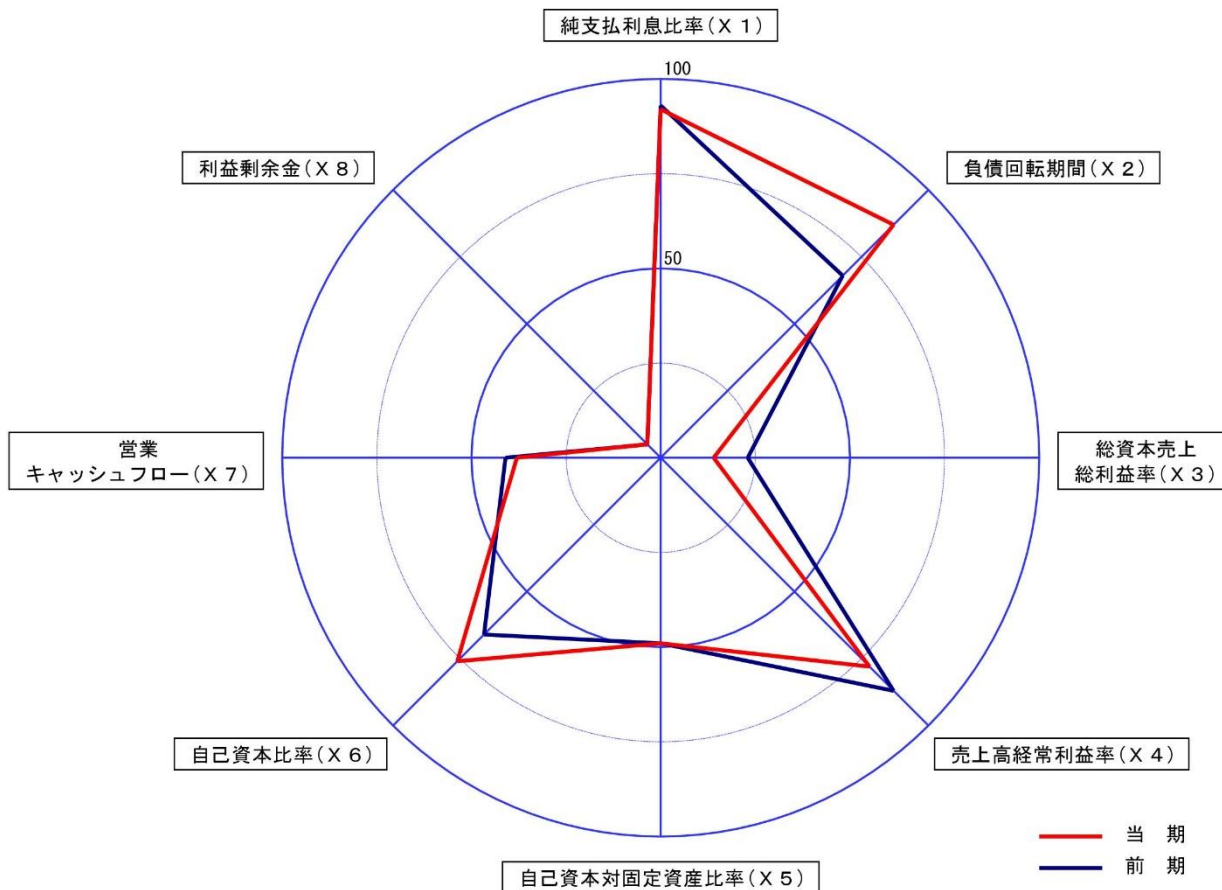
経営状況 8 指標レーダーチャート

株式会社エッサム建設 御中

(審査基準日：平成27年 3月31日)

作成日：平成28年 6月30日(11:33:56)

提 供：株式会社 エッサム建設



分析項目	寄与率	前 期		当期(H27. 3. 31)		試 算 値		上限値	下限値
		分析値	評価	分析値	評価	分析値	評価		
負債抵抗力									
純支払利息比率	X1	29.9	0.096	93	0.139	92		5.1	-0.3
負債回転期間	X2	11.4	6.311	68	3.180	87		18.0	0.9
収益性・効率性									
総資本売上総利益率	X3	21.4	19.871	23	14.712	14		63.6	6.5
売上高経常利益率	X4	5.7	3.344	87	2.069	78		5.1	-8.5
財務健全性									
自己資本対固定資産比率	X5	6.8	131.135	49	132.367	49		350.0	-76.5
自己資本比率	X6	14.6	21.909	66	36.233	76		68.5	-68.6
絶対的力量									
営業キャッシュフロー	X7	5.7	0.161	41	-0.606	38		15.0	-10.0
利益剰余金	X8	4.4	1.729	5	1.686	5		100.0	-3.0
経営状況点数	A		0.82	51	0.86	51		6.1	-4.7
経営状況分析結果	Y	100.0	720	45	727	46		1,593	0

VI. 申請書類作成

メインメニュー「処理選択」の「申請書類作成」ボタンをクリックすると、「処理内容」のメニューに「決算変更届」、「経営状況分析」、「経営規模等評価」及び「許可申請（I～IV）」のボタンが表示されます。「処理内容」の7つのうちいずれかのボタンをクリックし、当該処理画面上部の「タブ」により作成しようとする書類を選択してください。

1. 当システムで作成できる申請書類の種類

(1) 決算変更届

- | | |
|-------------------------------------|---------------|
| ①変更届出書 | 様式第22号の2(第一面) |
| ②変更届出書 | 様式第22号の2(第二面) |
| ③商号等変更届出書 | 様式第22号の3 |
| ④工事経歴書 | 様式第2号 |
| ⑤直前3年の各営業年度における工事施工金額 | 様式第3号 |
| ⑥使用人数 | 様式第4号 |
| ⑦建設業法施行令第3条に規定する使用人の一覧表 | 様式第11号 |
| ⑧役員等の住所、生年月日などに関する調書 | |
| ⑨建設業法施行令第3条に規定する使用人の住所、生年月日などに関する調書 | 様式第13号 |
| ⑩経営規模等評価等申込書 | |

(2) 経営状況分析申請

- | | |
|---------------|----------|
| ①経営状況分析申請書 | 様式第25号の8 |
| ②経営状況分析の申請補足表 | |
| ③換算損益計算書 | |

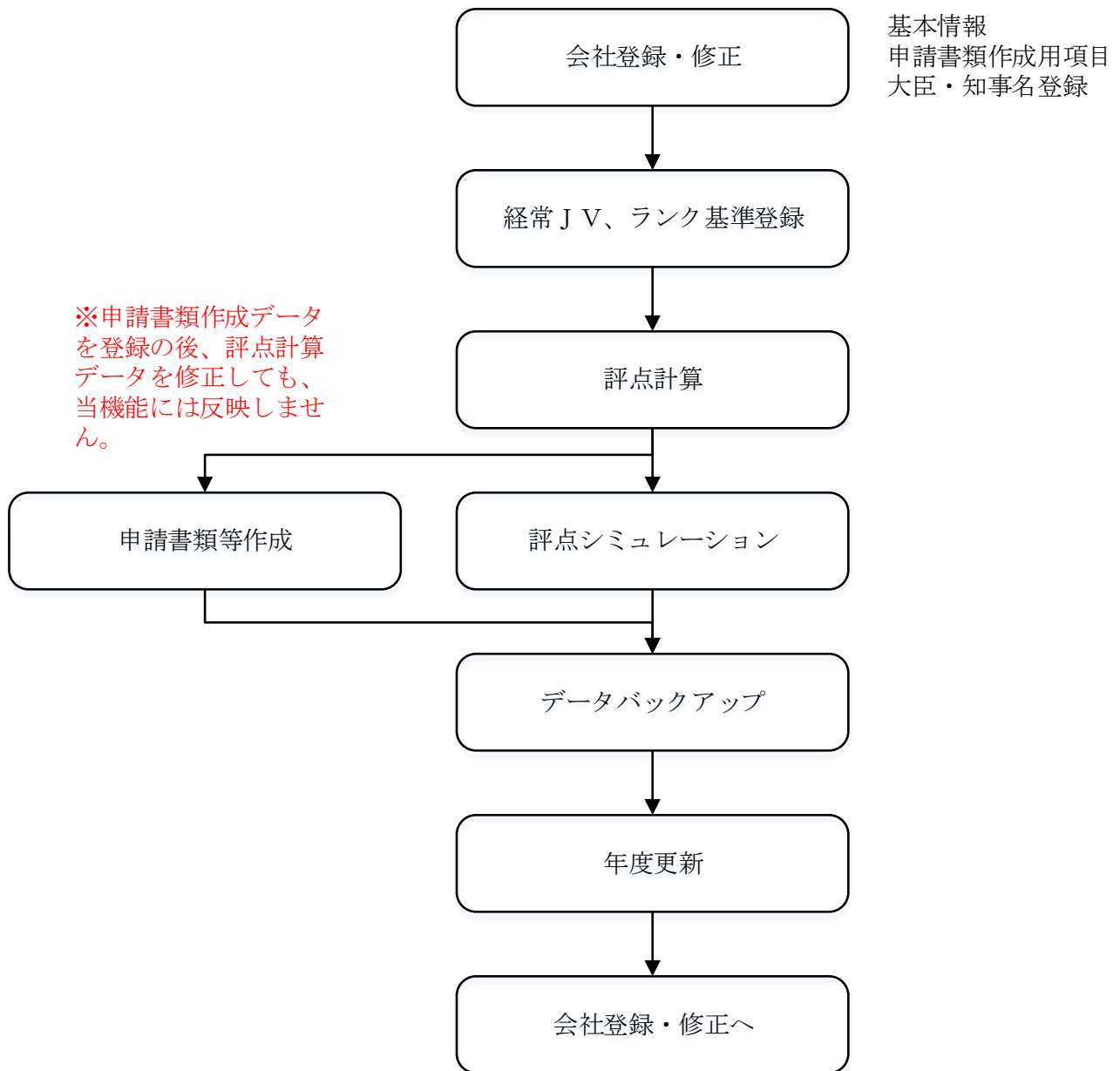
(3) 経営規模等評価等申請

- | | |
|--------------------------|--------------|
| ①経営規模等評価申請書(表紙) | |
| ②経営規模等評価申請書 | 様式第 25 号の 11 |
| ③工事種類別完成工事高・工事種類別元請完成工事高 | 20002 帳票 |
| ④その他の審査項目(社会性等) | 20004 帳票 |
| ⑤技術職員名簿 | 20005 帳票 |
| ⑥技術職員以外の職員名簿 | 様式第 3 号 |
| ⑦証紙台紙 | |

(4) 建設業許可申請書

- | | |
|-------------------------------|---------------|
| ①建設業許可申請書 | 様式第 1 号 |
| ②役員等の一覧表 | 別紙 1 |
| ③営業所一覧表(新規許可等、更新) | 別紙 2 (1), (2) |
| ④収入印紙等貼付紙 | 別紙 3 |
| ⑤専任技術者一覧表 | 別紙 4 |
| ⑥工事経歴書 | 様式第 2 号 |
| ⑦直前 3 年の各事業年度における工事施工金額 | 様式第 3 号 |
| ⑧使用人数 | 様式第 4 号 |
| ⑨誓約書 | 様式第 6 号 |
| ⑩経營業務の管理責任者証明書 | 様式第 7 号 |
| ⑪経營業務の管理責任者の略歴書 | 別紙 |
| ⑫専任技術者証明書(新規・変更) | 様式第 8 号(1) |
| ⑬実務経験証明書 | 様式第 9 号 |
| ⑭指導監督的実務経験証明書 | 様式第 10 号 |
| ⑮建設業法施行令 3 条に規定する使用人の一覧表 | 様式第 11 号 |
| ⑯国家資格者等・監理技術者一覧表(新規・変更・追加・削除) | 様式第 11 号の 2 |
| ⑰許可申請者の住所、生年月日などに関する調書 | 様式第 12 号 |
| ⑱建設業法施行令 3 条に規定する使用人の調書 | 様式第 13 号 |
| ⑲株主(出資者)調書 | 様式第 14 号 |
| ⑳営業の沿革 | 様式第 20 号 |
| ㉑所属建設業者団体 | 様式第 20 号の 2 |
| ㉒健康保険等の加入状況 | 様式第 20 号の 3 |
| ㉓主要取引金融機関名 | 様式第 20 号の 4 |

2. 経審申請書類作成の処理手順



3. 決算変更届 (1) 決算変更届

経審名人

ファイル(E) 評点計算(H) シミュレーション(S) 申請書類作成(D) データ退避・復元(M) 「V2015, V2016」からの移行(C) ヘルプ(Y)

会社選択 商号または名称 (0011-01) 株式会社エッサム建設 審査基準日 平成27年 3月31日

新規登録・修正 変更届出書 商号等変更届(1) 商号等変更届(2) 工事経歴 直前3年施工額 使用人数 使用人一覧 役員等調書 使用人調書 経審申込書

処理選択

評点計算

シミュレーション

ランク基準登録

経常JV登録

申請書類作成 (処理内容)

決算変更届

経営状況分析

経営規模等評価

許可申請(I)

許可申請(II)

許可申請(III)

許可申請(IV)

印刷

終了

削除 プレビュー 印刷 登録 キャンセル

STATUS (V2016R1101) 本日の日付 2016年 10月 20日(木曜日)

申請申込日	平成 26 年 3 月 1 日		
許可番号	大臣・知事コード	13	
	許可の種類	一般	
	番号(年/番号)	23 013456	法人番号 4060001003595
届出者	住所	東京都千代田区神田須田町1-26-3	
	会社名	株式会社エッサム建設	
	代表者名	鶴田 竜夫	
営業年度	事業年度(期)期首年月日	第 15 期 平成 26 年 4 月 1 日	
	期末年月日	平成 27 年 3 月 31 日	
提出書類	(1) 工事経歴書	<input checked="" type="checkbox"/>	提出する書類をクリック(☑)してください。
	(2) 工事施工金額	<input type="checkbox"/>	
	(3) 貸借対照表、損益計算書	<input checked="" type="checkbox"/>	
	(4) 株主資本等変動計算書、注記表	<input type="checkbox"/>	
	(5) 事業報告書	<input checked="" type="checkbox"/>	
	(6) 附属明細表	<input type="checkbox"/>	
	(7) 法人税納付済額証明書	<input type="checkbox"/>	
	(8) 所得税納付済額証明書	<input type="checkbox"/>	
	(9) 事業税納付済額証明書	<input type="checkbox"/>	
	(10) 使用人数	<input type="checkbox"/>	
	(11) 令第3条に規定する使用人一覧表	<input type="checkbox"/>	
	(12) 国家資格者等・監理技術者一覧表	<input type="checkbox"/>	
	(13) 定款	<input type="checkbox"/>	
	(14) 健康保険等の加入状況	<input type="checkbox"/>	

- ① 予め会社の **新規登録・修正** 及び **評点計算** 処理において入力した項目が自動表示されます。
- ② 表示されている内容を訂正したい場合は、この画面で訂正入力してください。
但し、ここで入力された内容は、申請書類の印刷以外には反映されません。
- ③ 入力画面中の未入力の項目(事業年度「期」の入力し、提出書類の種類の指定)を入力してください。
- ④ 入力が終了したら、**登録** ボタンをクリックしてください。
- ⑤ **キャンセル** ボタンは、この画面で入力した内容を取り消す場合にクリックしてください。
なお、入力途中で **登録** ボタンをクリックした場合は、登録後に入力した内容のみ取り消されます。
- ⑥ **プレビュー** ボタンは、入力後の内容を画面上で印刷イメージにて確認する場合にクリックしてください。印刷イメージが画面に表示されます。
- ⑦ **印刷** ボタンは、画面に表示されている申請書類を印刷する場合にクリックしてください。
- ⑧ **削除** ボタンは、表示されている画面の全項目を取り消す(削除)する場合にクリックしてください。

(2) 商号等変更届出書(1)

経審名人

ファイル(E) 評点計算(H) シミュレーション(S) 申請書類作成(D) データ退避・復元(M) [V2015, V2016]からの移行(C) ヘルプ(Y)

会社選択	商号または名称 (0011-01) 株式会社エッサム建設	審査基準日 平成27年 3月31日
新規登録・修正	変更届出書	商号等変更届(1) 商号等変更届(2) 工事経歴 直前3年施工額 使用人数 使用人一覧 役員等調書 使用人調書 経審申込書
処理選択	変更書類	(1) 商号又は名称 <input type="checkbox"/> (2) 営業所の名称、所在地又は業種 <input type="checkbox"/> (3) 資本金額 <input type="checkbox"/> (4) 役員等の氏名 <input checked="" type="checkbox"/> (5) 個人業者の氏名 <input type="checkbox"/> (6) 支配人の氏名 <input type="checkbox"/> (7) 建設業法施行令第3条に規定する使用人 <input type="checkbox"/> (8) [建設業法第7条2号] に規定する営業所に置かれる専任の技術者 <input type="checkbox"/>
評点計算	申請年月日	平成 26 年 3 月 1 日
シミュレーション	申請者	住所 東京都千代田区神田須田町1-26-3 会社名 株式会社エッサム建設 代表者名 鶴田 竜夫
ランク基準登録	変更書類	35 大臣・知事コト 13 許可の種類 一般 許可番号(年/番号) 23 013456 許可年月日 平成 22 年 12 月 5 日
経常JV登録	法人番号	36 4060001003595
申請書類作成	変更事項	変更前 変更後 変更年月日 備考
(処理内容)	取締役	新渡戸 稲造 伊藤 博文 平成 27 年 3 月 3 日
決算変更届		平成 年 月 日
経営状況分析		平成 年 月 日
経営規模等評価		平成 年 月 日
許可申請(I)		平成 年 月 日
許可申請(II)		平成 年 月 日
許可申請(III)		平成 年 月 日
許可申請(IV)		平成 年 月 日
印刷	商号・名称のフリガナ 37 (か) ネットケンセツ	代表者氏名のフリガナ 39
終了	商号又は名称 38 株式会社ネット建設 技術職員	代表者等の氏名 40 鶴田 竜夫
	主たる営業所市町村コト 41 00000 照 都道府県名 市区町村名	所属等
	主たる営業所の所在地 42	氏名
	郵便番号 43	電話番号
	資本金 44	ファックス番号
	削除	プレビュー 印刷 登録 キャンセル

STATUS (V2016R1101) 本日の日付 2016年 10月 20日(木曜日)

- ① 予め会社の **新規登録・修正** 及び **評点計算** 処理において入力した項目が自動表示されます。
- ② 表示されている内容を訂正したい場合は、この画面で訂正入力してください。
 但し、ここで入力された内容は、申請書類の印刷以外には反映されません。
- ③ 入力画面中の未入力の項目(変更書類、変更事項等)を入力してください。
- ④ 入力が終了したら、**登録** ボタンをクリックしてください。
- ⑤ **キャンセル** ボタンは、この画面で入力した内容を取り消す場合にクリックしてください。
 なお、入力途中で**登録** ボタンをクリックした場合は、登録後に入力した内容のみ取り消されます。
- ⑥ **プレビュー** ボタンは、入力後の内容を画面上で印刷イメージにて確認する場合にクリックしてください。印刷イメージが画面に表示されます。
- ⑦ **印刷** ボタンは、画面に表示されている申請書類を印刷する場合にクリックしてください。
- ⑧ **削除** ボタンは、表示されている画面の全項目を取り消す(削除)する場合にクリックしてください。

(3) 商号等変更届(2)

- ① 予め会社の **新規登録・修正** 及び **評点計算** 処理において入力した項目が自動表示されます。
- ② 「営業しようとする建設業」(83)の該当する工種の欄に、「1」(一般)又は「2」(特定)を入力してください。
- ③ 「従たる営業所」の「所在地」又は「営業しようとする建設業」に変更がある場合は、**営業しようとする建設業又は従たる営業所の所在地変更** タブを選択し、変更後の内容を入力してください。(営業しようとする建設業の欄には、変更前の内容も入力してください。)
- ④ 従たる営業所を新たに新設した場合は、**従たる営業所の新設** タブを選択し、新設した営業所の名称、所在地等を入力してください。
- ⑤ 従たる営業所を廃止した場合は、**従たる営業所の廃止** タブを選択し、その内容を入力してください。
- ⑥ 従たる営業所の名称を変更した場合は、変更後の名称で「従たる営業所の新設」により変更後の名称で追加するとともに、「従たる営業所の廃止」により、変更前の名称の当該営業所を廃止してください。
- ⑦ **営業しようとする建設業又は従たる営業所の所在地変更**、**従たる営業所の新設**、**従たる営業所の廃止** は、それぞれ別ページでの印刷が必要です。
- ⑧ 入力が終了したら、**登録** ボタンをクリックしてください。
- ⑨ **キャンセル** ボタンは、この画面の入力項目で現に表示されている内容を取り消す場合にクリックしてください。
- ⑩ **プレビュー** ボタンは、入力後の内容を画面上で印刷イメージにて確認する場合にクリックしてください。印刷イメージが画面に表示されます。
- ⑪ **印刷** ボタンは、画面に表示されている申請書類を印刷する場合にクリックしてください。
- ⑫ **変更届二面全削除** ボタンは、**商号等変更届(2)** のタブ(「営業しようとする建設業又は営業所の所在地変更」、「従たる営業所の新設」、「従たる営業所の廃止」)で入力したデータ(登録済みのデータを含む)をすべて削除する場合にクリックしてください。
- ⑬ **現画面削除** ボタンは、表示されている画面の全項目を削除する場合にクリックしてください。

(4) 工事経歴書

- ① 予め会社の **新規登録・修正** 及び **評点計算** 処理において入力した項目が自動表示されます。
- ② 表示されている内容を訂正したい場合は、この画面で訂正入力してください。
但し、ここで入力された内容は、申請書類の印刷以外には反映されません。
- ③ 入力画面中の未入力の項目(工事の種類、工事の内容)を入力してください。
- ④ 未成工事等で完成工事高の金額に集計しない場合は、「除集計」の欄をクリックし、マークを付けてください。
- ⑤ 入力が終了したら、**登録** ボタンをクリックしてください。
- ⑥ **キャンセル** ボタンは、この画面で入力した内容を取り消す場合にクリックしてください。
なお、入力途中で**登録** ボタンをクリックした場合は、登録後に入力した内容のみ取り消されます。
- ⑦ **プレビュー** ボタンは、入力後の内容を画面上で印刷イメージにて確認する場合にクリックしてください。印刷イメージが画面に表示されます。
- ⑧ **印刷** ボタンは、画面に表示されている申請書類を印刷する場合にクリックしてください。
- ⑨ **削除** ボタンは、表示されている画面の全項目を取り消す(削除)する場合にクリックしてください。

- ⑩ **並べ替え実行** ボタンをクリックすると左の画面の指定に従って行の並べ替えを行うことができます。
- ⑪ **行挿入** ボタンは、カーソルのある行の上に1行追加する場合に使用します。
- ⑫ **行削除** ボタンは、カーソルのある行を削除する場合に使用します。
- ⑬ **上移動** ボタンは、カーソルのある行を1行上に移動するときに使用します。
- ⑭ **下移動** ボタンは、カーソルのある行を1行下に移動するときに使用します。

(5)直前3年の各事業年度における工事施工金額

経審名人

ファイル(E) 評点計算(H) シミュレーション(S) 申請書類作成(D) テータ退避・復元(M) 「V2015, V2016」からの移行(C) ヘルプ(V)

会社選択 商号または名称 (0011-01) 株式会社ツッサム建設 審査基準日 平成27年 3月31日

新規登録・修正 変更届出書 商号等変更届(1) 商号等変更届(2) 工事経歴 直前3年施工額 使用人数 使用人一覧 役員等調書 使用人調書 経審申込書

処理選択 評点計算 シミュレーション

ランク基準登録 経常JV登録 申請書類作成 (処理内容) 決算変更届 経営状況分析 経営規模等評価 許可申請(I) 許可申請(II) 許可申請(III) 許可申請(IV) 印刷 終了

事業年数	注文者の区分	許可に係る建設工事の施工金額 (<input type="radio"/> 税込 <input checked="" type="radio"/> 税抜)					その他の建設工事施工金額	合計
		01 土木一式	02 建築一式	05 とび・土工・コン	18 ほ装	26 水道施設		
第 15 期 平成 24 年 4 月 1 日 平成 25 年 3 月 31 日	元請 公共 民間 下請 計							
第 16 期 平成 25 年 4 月 1 日 平成 26 年 3 月 31 日	元請 公共 民間 下請 計							
第 17 期 平成 26 年 4 月 1 日 平成 27 年 3 月 31 日	元請 公共 民間 下請 計							
第 期 平成 年 月 日 平成 年 月 日	元請 公共 民間 下請 計							
第 期 平成 年 月 日 平成 年 月 日	元請 公共 民間 下請 計							
第 期 平成 年 月 日 平成 年 月 日	元請 公共 民間 下請 計							

削除 プレビュー 印刷 登録 キャンセル

STATUS (V2016R1101) 本日の日付 2016年 10月 20日(木曜日)

- ① 予め会社の **新規登録・修正** 及び **評点計算** 処理において入力した項目が自動表示されます。
- ② 表示されている内容を訂正したい場合は、この画面で訂正入力してください。
但し、ここで入力された内容は、申請書類の印刷以外には反映されません。
- ③ 入力画面中の未入力の項目(年度毎の請負工事の内容)を入力してください。
- ④ 入力が終了したら、**登録** ボタンをクリックしてください。
- ⑤ **キャンセル** ボタンは、この画面で入力した内容を取り消す場合にクリックしてください。
なお、入力途中で **登録** ボタンをクリックした場合は、登録後に入力した内容のみ取り消されます。
- ⑥ **プレビュー** ボタンは、入力後の内容を画面上で印刷イメージにて確認する場合にクリックしてください。印刷イメージが画面に表示されます。
- ⑦ **印刷** ボタンは、画面に表示されている申請書類を印刷する場合にクリックしてください。
- ⑧ **削除** ボタンは、表示されている画面の全項目を取り消す(削除)する場合にクリックしてください。

(6)使用人数

経審名人

ファイル(E) 評点計算(H) シミュレーション(S) 申請書類作成(D) データ退避・復元(M) 「V2015, V2016」からの移行(C) ヘルプ(V)

会社選択 商号または名称 (0011-01) 株式会社エッサム建設 審査基準日 平成27年 3月31日

変更届出書 商号等変更届(1) 商号等変更届(2) 工事経歴 直前3年施工額 使用人数 使用人一覧 役員等調書 使用人調書 経審申込書

営業所の名称	建設業法第7条第2号イ、ロ若しくはハ又は同法第15条第2号イ若しくはロに該当する者	その他の技術関係使用人	事務関係使用人	合計
▶ 1				
2				
3				
4				
5				
6				
7				
8				
9				
10				
11				
12				
13				
14				
15				
16				
17				
18				
19				
20				
21				
合計	人	人	人	人

削除 行追加 行削除 プレビュー 印刷 登録 キャンセル

STATUS (V2016R1101) 本日の日付 2016年 10月 20日(木曜日)

- ① 予め会社の **新規登録・修正** 及び **評点計算** 処理において入力した項目が自動表示されます。
- ② 表示されている内容を訂正したい場合は、この画面で訂正入力してください。
 但し、ここで入力された内容は、申請書類の印刷以外には反映されません。
- ③ 入力画面中の未入力の項目(営業所毎の使用人の人数)を入力してください。
- ④ **行追加** ボタンは、カーソルのある行の上に1行空欄を追加するときに使用します。
- ⑤ **行削除** ボタンは、カーソルのある行を削除するときに使用します。
- ⑥ 入力が終了したら、**登録** ボタンをクリックしてください。
- ⑦ **キャンセル** ボタンは、この画面で入力した内容を取り消す場合にクリックしてください。
 なお、入力途中で**登録** ボタンをクリックした場合は、登録後に入力した内容のみ取り消されます。
- ⑧ **プレビュー** ボタンは、入力後の内容を画面上で印刷イメージにて確認する場合にクリックしてください。印刷イメージが画面に表示されます。
- ⑨ **印刷** ボタンは、画面に表示されている申請書類を印刷する場合にクリックしてください。
- ⑩ **削除** ボタンは、表示されている画面の全項目を取り消す(削除)する場合にクリックしてください。

(7) 建設業法施行令第3条に規定する使用人の一覧表

会社選択 新規登録・修正 処理選択 評点計算 シミュレーション

商号または名称 (0011-01) 株式会社エッサム建設 審査基準日 平成27年 3月31日

変更届出書 商号等変更届(1) 商号等変更届(2) 工事経歴 直前3年施工額 使用人数 使用人一覧 役員等調書 使用人調書 経審申込書

	営業所の名称	職名	フリガナ	氏名
▶ 1				
2				
3				
4				
5				
6				
7				
8				
9				
10				
11				
12				
13				
14				
15				
16				
17				
18				
19				
20				
21				
22				
23				

印刷 終了

削除 行追加 行削除 プレビュー 印刷 登録 キャンセル

STATUS (V2016R1101) 本日の日付 2016年 10月 20日(木曜日)

- ① 予め会社の **新規登録・修正** 及び **評点計算** 処理において入力した項目が自動表示されます。
- ② 表示されている内容を訂正したい場合は、この画面で訂正入力してください。
 但し、ここで入力された内容は、申請書類の印刷以外には反映されません。
- ③ 入力画面中の未入力の項目(営業所毎の使用人名)を入力してください。
- ④ **行追加** ボタンは、カーソルのある行の上に1行空欄を追加するときに使用します。
- ⑤ **行削除** ボタンは、カーソルのある行を削除するときに使用します。
- ⑥ 入力終了したら、**登録** ボタンをクリックしてください。
- ⑦ **キャンセル** ボタンは、この画面で入力した内容を取り消す場合にクリックしてください。
 なお、入力途中で **登録** ボタンをクリックした場合は、登録後に入力した内容のみ取り消されます。
- ⑧ **プレビュー** ボタンは、入力後の内容を画面上で印刷イメージにて確認する場合にクリックしてください。印刷イメージが画面に表示されます。
- ⑨ **印刷** ボタンは、画面に表示されている申請書類を印刷する場合にクリックしてください。
- ⑩ **削除** ボタンは、表示されている画面の全項目を取り消す(削除)する場合にクリックしてください。

(8) 役員等の住所、生年月日などに関する調書

経審名人

ファイル(E) 評点計算(H) シミュレーション(S) 申請書類作成(D) データ退避・復元(M) 「V2015, V2016」からの移行(C) ヘルプ(V)

会社選択 商号または名称 (0011-01) 株式会社エッサム建設 審査基準日 平成27年 3月31日

変更届出書 商号等変更届(1) 商号等変更届(2) 工事経歴 直前3年施工額 使用人数 使用人一覧 役員等調査 使用人調書 経審申込書

調書選択 新たな許可申請者の住所等調書を作成 作成対象者 法人の役員等 本人
 法定代理人 法定代理人の役員等

住所 |

氏名

生年月日 昭和 年 月 日

役名等 申請日 平成 28 年 3 月 1 日

賞	年	月	日	賞 罰 の 内 容
平成				
平成				
平成				
平成				
平成				

印刷

終了

削除 プレビュー 印刷 登録 キャンセル

STATUS 許可申請者の住所・生年月日等調書の新規登録・修正は、画面上部左端の「調書選択」で指定してください。 (V2016R1101) 本日の日付 2016年 10月 20日(木曜日)

- ① 予め会社の **新規登録・修正** 及び **評点計算** 処理において入力した項目が自動表示されます。
- ② 表示されている内容を訂正したい場合は、この画面で訂正入力してください。
 但し、ここで入力された内容は、申請書類の印刷以外には反映されません。
- ③ 入力画面中の未入力の項目(役員の住所、氏名、職名、生年月日、賞罰)を入力してください。
- ④ 入力が終了したら、**登録** ボタンをクリックしてください。
- ⑤ **キャンセル** ボタンは、この画面で入力した内容を取り消す場合にクリックしてください。
 なお、入力途中で **登録** ボタンをクリックした場合は、登録後に入力した内容のみ取り消されます。
- ⑥ **プレビュー** ボタンは、入力後の内容を画面上で印刷イメージにて確認する場合にクリックしてください。印刷イメージが画面に表示されます。
- ⑦ **印刷** ボタンは、画面に表示されている申請書類を印刷する場合にクリックしてください。
- ⑧ **削除** ボタンは、表示されている画面の全項目を取り消す(削除)する場合にクリックしてください。

(9) 建設業法施行令第3条に規定する使用人の住所、生年月日などに関する調書

経審名人

ファイル(E) 評点計算(H) シミュレーション(S) 申請書類作成(D) データ退避・復元(M) [V2015, V2016]からの移行(C) ヘルプ(Y)

会社選択	商号または名称 (0011-01) 株式会社エッサム建設		審査基準日 平成27年 3月31日
新規登録・修正	変更届出書	商号等変更届(1)	商号等変更届(2)
処理選択	工事経歴	直前3年施工額	使用人数
評点計算	使用人一覧	役員等調書	使用人調書
シミュレーション	経審申込書		
ランク基準登録	調査選択	新たな使用人略歴書を作成	
経常JV登録	氏名	生年月日	昭和 年 月 日
申請書類作成	営業所名	職名	
(処理内容)	賞 罰	賞 罰 の 内 容	
決算変更届	年 月 日		
経営状況分析	平成 年 月 日		
経営規模等評価	平成 年 月 日		
許可申請(I)	平成 年 月 日		
許可申請(II)	平成 年 月 日		
許可申請(III)	平成 年 月 日		
許可申請(IV)	申 請 日	平成 26 年 3 月 1 日	
印刷			
終了	削除	使用人一覧	プレビュー 印刷 登録 キャンセル

STATUS 略歴書の新規登録・修正は、画面上部左端の「略歴書選択」で指定してください。 (V2016R1101) 本日の日付 2016年 10月 20日(木曜日)

- ① 予め会社の **新規登録・修正** 及び **評点計算** 処理において入力した項目が自動表示されます。
- ② 表示されている内容を訂正したい場合は、この画面で訂正入力してください。
但し、ここで入力された内容は、申請書類の印刷以外には反映されません。
- ③ 入力画面中の未入力の項目(使用人の住所、氏名、生年月日、営業所名、職名、賞罰)を入力してください。
- ④ **使用人一覧** ボタンは、**使用人一覧表** で入力した内容を画面上に表示するときに使用します。
- ⑤ 入力が終了したら、**登録** ボタンをクリックしてください。
- ⑥ **キャンセル** ボタンは、この画面で入力した内容を取り消す場合にクリックしてください。
なお、入力途中で **登録** ボタンをクリックした場合は、登録後に入力した内容のみ取り消されます。
- ⑦ **プレビュー** ボタンは、入力後の内容を画面上で印刷イメージにて確認する場合にクリックしてください。印刷イメージが画面に表示されます。
- ⑧ **印刷** ボタンは、画面に表示されている申請書類を印刷する場合にクリックしてください。
- ⑨ **削除** ボタンは、表示されている画面の全項目を取り消す(削除)する場合にクリックしてください。

経営者名

ファイル(E) 評点計算(H) シミュレーション(S) 申請書類作成(D) データ退避・復元(M) 「V2015, V2016」からの移行(C) ヘルプ(Y)

会社選択 | 商号または名称 (0011-01) 株式会社エッサム建設 | 審査基準日 平成27年 3月31日

変更届出書 | 商号等変更届(1) | 商号等変更届(2) | 工事経歴 | 直前3年施工額 | 使用人数 | 使用人一覧 | 役員等調書 | 使用人調書 | **経営申込書**

経営規模等評価等申込書

申請年	平成 23 年
申込日	平成 26 年 3 月 1 日
許可番号	大臣・知事コード 13
	許可の種類 一般
	番号(年/番号) 23 / 013456
所在地	郵便番号 101 - 0041
	住所 1 東京都千代田区神田須田町1-26-3
	住所 2
連絡先	電話番号 03 - 3252 - 6186
	商号又は名称 株式会社エッサム建設
	代表者名 鶴田 竜夫

印刷

終了 | 削除 | プレビュー | 印刷 | 登録 | キャンセル

(10) 経営規模等評価等申込書

- ① 予め会社の **新規登録・修正** 及び **評点計算** 処理において入力した項目が自動表示されます。
- ② 表示されている内容を訂正したい場合は、この画面で訂正入力してください。
但し、ここで入力された内容は、申請書類の印刷以外には反映されません。
- ③ 訂正入力が終了したら、**登録** ボタンをクリックしてください。
- ④ **キャンセル** ボタンは、この画面で入力した内容を取り消す場合にクリックしてください。
なお、入力途中で **登録** ボタンをクリックした場合は、登録後に入力した内容のみ取り消されます。
- ⑤ **プレビュー** ボタンは、入力後の内容を画面上で印刷イメージにて確認する場合にクリックしてください。印刷イメージが画面に表示されます。
- ⑥ **印刷** ボタンは、画面に表示されている申請書類を印刷する場合にクリックしてください。
- ⑦ **削除** ボタンは、表示されている画面の全項目を取り消す(削除)する場合にクリックしてください。

4. 経営状況分析申請

(1) 経営状況分析機関名等の登録

経営者名入

ファイル(E) 評点計算(H) シミュレーション(S) 申請書類作成(D) データ退避・復元(M) 「V2015, V2016」からの移行(C) ヘルプ(V)

会社選択 商号または名称 (0011-01) 株式会社エッサム建設 審査基準日 平成27年 3月31日

新規登録・修正 分析申請機関等 分析申請書 申請補足表 換算損益① 換算損益② 換算損益③ 換算損益④

処理選択

評点計算

シミュレーション

ランク基準登録

経常JV登録

申請書類作成 (処理内容)

決算変更届

経営状況分析

経営規模等評価

許可申請(I)

許可申請(II)

許可申請(III)

許可申請(IV)

印刷

終了

削除 登録 キャンセル

STATUS (V2016R1101) 本日の日付 2016年 10月 20日(木曜日)

登録経営状況分析機関名等

登録番号	000008
登録経営状況分析機関名	株式会社ネットコア
代表者役職・氏名	代表取締役 大澤 章利

①表示されている内容を訂正したい場合は、この画面で訂正入力してください。

但し、ここで入力された内容は、申請書類の印刷以外には反映されません。

②訂正入力が終了したら、**登録** ボタンをクリックしてください。

③ **キャンセル** ボタンは、この画面で入力した内容を取り消す場合にクリックしてください。

なお、入力途中で **登録** ボタンをクリックした場合は、登録後に入力した内容のみ取り消されます。

④ **削除** ボタンは、表示されている画面の全項目を取り消す(削除)する場合にクリックしてください。

(2) 経営状況分析申請書

経審名人

ファイル(E) 評点計算(H) シミュレーション(S) 申請書類作成(D) データ退避・復元(M) 「V2015, V2016」からの移行(C) ヘルプ(V)

会社選択	商号または名称 (0011-01) 株式会社エッサム建設	審査基準日 平成27年 3月31日
新規登録・修正	分析申請機関等 分析申請書	申請補足表 換算損益① 換算損益② 換算損益③ 換算損益④
処理選択	登録経営状況分析機関名 株式会社ネットコア	代表者役職・氏名 代表取締役 大澤 章 利
評点計算	申請者 商号・名称 株式会社エッサム建設	代理申請者 商号・名称
シミュレーション	代表者名 鶴田 竜夫	代理申請者名
ランク基準登録	申請年月日 平成 26年 3月 1日	
経営JV登録	大臣・知事コード 許可の種類 許可番号 許可年月日	
申請書類作成	申請時の許可番号 13 一般 23 013456 平成 22年 12月 5日	
(処理内容)	前回の申請時の許可番号	平成 年 月 日
決算変更届	審査基準日 平成 27年 3月 31日	
経営状況分析	会計期間 処理区分① 処理区分②	
経営規模等評価	審査対象事業年度 (自)平成 26年 4月 1日 (至)平成 27年 3月 31日 00	
許可申請(I)	前審査対象事業年度 (自)平成 年 月 日 (至)平成 年 月 日 00	
許可申請(II)	前々審査対象事業年度 (自)平成 年 月 日 (至)平成 年 月 日 00	
許可申請(III)	法人又は個人の別 1 法人:「1」、個人:「2」 前回申請の有無 2 有:「1」、無:「2」 単独・連結決算 1 単独決算:「1」、連結決算:「2」	
許可申請(IV)	商号又は名称フリガナ エッサムケンセツ 商号又は名称 株式会社エッサム建設	
印刷	代表者又は個人のフリガナ ツルタ タツオ 代表者・個人の氏名 鶴田 竜夫	
終了	郵便番号 101 - 0041	
	主たる営業所の所在地 東京都千代田区神田須田町1-26-3	
	主たる営業所の電話番号 03 - 3252 - 6186	
	当期減価償却実施額 8,993 千円 前期減価償却実施額 9,237 千円	
	備考欄	
	連絡先 所属 電話番号 - - 氏名 ファックス番号 - -	
	削除 プレビュー 印刷 登録 キャンセル	

STATUS (V2016R1101) 本日の日付 2016年 10月 20日(木曜日)

- ① 予め会社の **新規登録・修正** 及び **評点計算** 処理において入力した項目が自動表示されます。
- ② 表示されている内容を訂正したい場合は、この画面で訂正入力してください。
但し、ここで入力された内容は、申請書類の印刷以外には反映されません。
- ③ 入力画面中の未入力の項目を入力してください。
- ④ 入力が終了したら、**登録** ボタンをクリックしてください。
- ⑤ **キャンセル** ボタンは、この画面で入力した内容を取り消す場合にクリックしてください。
なお、入力途中で **登録** ボタンをクリックした場合は、登録後に入力した内容のみ取り消されます。
- ⑥ **プレビュー** ボタンは、入力後の内容を画面上で印刷イメージにて確認する場合にクリックしてください。印刷イメージが画面に表示されます。
- ⑦ **印刷** ボタンは、画面に表示されている申請書類を印刷する場合にクリックしてください。
- ⑧ **削除** ボタンは、表示されている画面の全項目を取り消す(削除)する場合にクリックしてください。

(3) 経営状況分析の申請補足表

経営者名入

ファイル(E) 評点計算(H) シミュレーション(S) 申請書類作成(D) データ退避・復元(M) 「V2015, V2016」からの移行(C) ヘルプ(Y)

会社選択 商号または名称 (0011-01) 株式会社エッサム建設 審査基準日 平成27年 3月31日

新規登録・修正 分析申請機関等 分析申請書 申請補足表 換算損益① 換算損益② 換算損益③ 換算損益④

処理選択 評点計算 シミュレーション

ランク基準登録 経営JV登録 申請書類作成 (処理内容)

決算変更届 経営状況分析 経営規模等評価 許可申請(I) 許可申請(II) 許可申請(III) 許可申請(IV)

印刷

終了 削除 プレビュー 印刷 登録 キャンセル

STATUS (V2016R1101) 本日の日付 2016年 10月 20日(木曜日)

経営状況分析の申請補足表

登録経営状況分析機関	分析機関名	株式会社ネットコア
	代表者役職・氏名	代表取締役 大澤 章 利

申請日	平成 26 年 3 月 1 日	
申請者	会社名	株式会社エッサム建設
	代表者	鶴田 竜夫
補足項目	金額	
単独・連結決算区分	1 単独決算:「1」、連結決算:「2」	
当期減価償却実施額	前期分	9,237 千円
	前々期分	11,629 千円
受取手形割引高	前期分	0 千円
	前々期分	0 千円
受取手形裏書譲渡高	前期分	0 千円
	前々期分	0 千円

該当項目金額がない場合は、ゼロを記入してください。

- ① 予め会社の **新規登録・修正** 及び **評点計算** 処理において入力した項目が自動表示されます。
- ② 表示されている内容を訂正したい場合は、この画面で訂正入力してください。
但し、ここで入力された内容は、申請書類の印刷以外には反映されません。
- ③ 入力画面中の未入力の項目(受取手形割引高、受取手形裏書譲渡高)を入力してください。
- ④ 入力が終了したら、**登録** ボタンをクリックしてください。
- ⑤ **キャンセル** ボタンは、この画面で入力した内容を取り消す場合にクリックしてください。
なお、入力途中で **登録** ボタンをクリックした場合は、登録後に入力した内容のみ取り消されます。
- ⑥ **プレビュー** ボタンは、入力後の内容を画面上で印刷イメージにて確認する場合にクリックしてください。印刷イメージが画面に表示されます。
- ⑦ **印刷** ボタンは、画面に表示されている申請書類を印刷する場合にクリックしてください。
- ⑧ **削除** ボタンは、表示されている画面の全項目を取り消す(削除)する場合にクリックしてください。

(4)換算損益計算書

①売上・売上原価

経審名人

ファイル(E) 評点計算(H) シミュレーション(S) 申請書類作成(D) データ退避・復元(M) 「V2015, V2016」からの移行(C) ヘルプ(V)

会社選択 商号または名称 (0011-01) 株式会社エッサム建設 審査基準日 平成27年 3月31日

新規登録・修正 分析申請機関等 分析申請書 申請補足表 換算損益① 換算損益② 換算損益③ 換算損益④

処理選択 登録経営状況分析機関名 株式会社ネットコア 代表者役職・氏名 代表取締役 大澤 章利

評点計算 申請年月日 平成 26年 3月 1日

シミュレーション 申請者・商号又は名称 株式会社エッサム建設 代表者役職・氏名 鶴田 竜夫

ワンク基準登録 期末年月日(基準決算日) 当期 平成 27年 3月 31日 会計期間 月 前期決算日 平成 年 月 日

経常JV登録

勘定科目名	前期金額①	前期の換算額② (①÷12×(12-N))	当期金額③ ヶ月(N)	当期換算額④ (④=②+③)
完成工事高				
兼業事業売上高				
売上高合計				
完成工事原価				
兼業事業売上原価				
売上原価合計				
完成工事総利益(損失)				
兼業事業総利益(損失)				
売上総利益(損失)				

決算変更届

経営状況分析

経営規模等評価

許可申請(I)

許可申請(II)

許可申請(III)

許可申請(IV)

印刷

終了

削除 プレビュー 印刷 登録 キャンセル

STATUS (V2016R1101) 本日の日付 2016年 10月 20日(木曜日)

1) 予め会社の **新規登録・修正** 及び **評点計算** 処理において入力した項目が自動表示されます。

2) 表示されている内容を訂正したい場合は、この画面で訂正入力してください。

但し、ここで入力された内容は、申請書類の印刷以外には反映されません。

3) 入力画面中の未入力の項目(当期の会計期間の月数、前期の決算年月日、前期の金額、当期の金額)を入力してください。

当期金額に加算する前期換算額は、「前期金額 ÷ 12 × (12 - 当期の月数)」で計算します。

当期換算額は、「前期の換算額 + 当期金額」で計算します。

4) 入力が終了したら、**登録** ボタンをクリックしてください。

5) **キャンセル** ボタンは、この画面で入力した内容を取り消す場合にクリックしてください。

なお、入力途中で **登録** ボタンをクリックした場合は、登録後に入力した内容のみ取り消されます。

6) **プレビュー** ボタンは、入力後の内容を画面上で印刷イメージにて確認する場合にクリックしてください。印刷イメージが画面に表示されます。

7) **印刷** ボタンは、画面に表示されている申請書類を印刷する場合にクリックしてください。

8) **削除** ボタンは、表示されている画面の全項目を取り消す(削除)する場合にクリックしてください。

②販売費及び一般管理費

経審名人

ファイル(E) 評点計算(H) シミュレーション(S) 申請書類作成(D) データ退避・復元(M) 「V2015, V2016」からの移行(C) ヘルプ(V)

会社選択 商号または名称 (0011-01) 株式会社エッサム建設 審査基準日 平成27年 3月31日

新規登録・修正 分析申請機関等 分析申請書 申請補足表 換算損益① 換算損益② 換算損益③ 換算損益④

処理選択 登録経営状況分析機関名 株式会社ネットコア 代表者役職・氏名 代表取締役 大澤 章 利

評点計算 申請年月日 平成 26年 3月 1日

シミュレーション 申請者・商号又は名称 株式会社エッサム建設 代表者役職・氏名 鶴田 竜夫

ランク基準登録 期末年月日(基準決算日) 当期 平成 27年 3月 31日 会計期間 前期決算日 平成 年 月 日

経営JV登録

申請書類作成 (処理内容)

決算変更届

経営状況分析

経営規模等評価

許可申請(I)

許可申請(II)

許可申請(III)

許可申請(IV)

勘定科目名	前期金額①	前期の換算額② (①÷12×(12-N))	当期金額③ ヶ月(N)	当期換算額④ (④=②+③)
役員報酬				
従業員給料手当				
退職金				
法定福利費				
福利厚生費				
修繕維持費				
事務用品費				
通信交通費				
動力用水光熱費				
調査研究費				
広告宣伝費				
貸倒引当金繰入額				
貸倒損失				
交際費				
寄付金				
地代家賃				
減価償却費				

販売費及び一般管理費

印刷 終了

削除 プレビュー 印刷 登録 キャンセル

STATUS (V2016R1101) 本日の日付 2016年 10月 20日(木曜日)

- 1) 予め会社の **新規登録・修正** 及び **評点計算** 処理において入力した項目が自動表示されます。
- 2) 表示されている内容を訂正したい場合は、この画面で訂正入力してください。
 但し、ここで入力された内容は、申請書類の印刷以外には反映されません。
- 3) 入力画面中の未入力の項目(前期の金額、当期の金額)を入力してください。
 当期金額に加算する前期換算額は、「前期金額 ÷ 12 × (12 - 当期の月数)」で計算します。
 当期換算額は、「前期の換算額 + 当期金額」で計算します。
- 4) 入力が終了したら、**登録** ボタンをクリックしてください。
- 5) **キャンセル** ボタンは、この画面で入力した内容を取り消す場合にクリックしてください。
 なお、入力途中で **登録** ボタンをクリックした場合は、登録後に入力した内容のみ取り消されます。
- 6) **プレビュー** ボタンは、入力後の内容を画面上で印刷イメージにて確認する場合にクリックしてください。印刷イメージが画面に表示されます。
- 7) **印刷** ボタンは、画面に表示されている申請書類を印刷する場合にクリックしてください。
- 8) **削除** ボタンは、表示されている画面の全項目を取り消す(削除)する場合にクリックしてください。

③営業外損益・特別損益

経審名人

ファイル(E) 評点計算(H) シミュレーション(S) 申請書類作成(D) データ退避・復元(M) [V2015, V2016]からの移行(C) ヘルプ(V)

商号または名称 (0011-01) 株式会社エッサム建設 審査基準日 平成27年 3月31日

分析申請機関等 分析申請書 申請補足表 換算損益① 換算損益② 換算損益③ 換算損益④

登録経営状況分析機関名 株式会社ネットコア 代表者役職・氏名 代表取締役 大澤 章利

申請年月日 平成 26年 3月 1日

申請者・商号又は名称 株式会社エッサム建設 代表者役職・氏名 鶴田 竜夫

期末年月日(基準決算日) 当期 平成 27年 3月 31日 会計期間 月 前期決算日 平成 年 月 日

勘定科目名	前期金額①	前期の換算額② (①÷12×(12-N))	当期金額③ ヶ月(N)	当期換算額④ (④=②+③)
受取利息及び配当金				
その他				
営業外収益合計				
支払利息				
貸倒引当金繰入額				
貸倒損失				
その他				
営業外費用合計				
経常利益(損失)				
前期損益修正益				
固定資産売却益				
その他				
特別利益合計				
前期損益修正損				
固定資産売却損				
その他				
特別損失合計				

削除 プレビュー 印刷 登録 キャンセル

STATUS (V2016R1101) 本日の日付 2016年 10月 20日(木曜日)

- 1) 予め会社の **新規登録・修正** 及び **評点計算** 処理において入力した項目が自動表示されます。
- 2) 表示されている内容を訂正したい場合は、この画面で訂正入力してください。
但し、ここで入力された内容は、申請書類の印刷以外には反映されません。
- 3) 入力画面中の未入力の項目(前期の金額、当期の金額)を入力してください。
当期金額に加算する前期換算額は、「前期金額 ÷ 12 × (12 - 当期の月数)」で計算します。
当期換算額は、「前期の換算額 + 当期金額」で計算します。
- 4) 入力が終了したら、**登録** ボタンをクリックしてください。
- 5) **キャンセル** ボタンは、この画面で入力した内容を取り消す場合にクリックしてください。
なお、入力途中で **登録** ボタンをクリックした場合は、登録後に入力した内容のみ取り消されます。
- 6) **プレビュー** ボタンは、入力後の内容を画面上で印刷イメージにて確認する場合にクリックしてください。印刷イメージが画面に表示されます。
- 7) **印刷** ボタンは、画面に表示されている申請書類を印刷する場合にクリックしてください。
- 8) **削除** ボタンは、表示されている画面の全項目を取り消す(削除)する場合にクリックしてください。

④完成工事原価・兼業事業売上原価

経審名人

ファイル(E) 評点計算(H) シミュレーション(S) 申請書類作成(D) データ退避・復元(M) 「V2015, V2016」からの移行(C) ヘルプ(V)

会社選択 商号または名称 (0011-01) 株式会社エッサム建設 審査基準日 平成27年 3月31日

新規登録・修正 分析申請機関等 分析申請書 申請補足表 換算損益① 換算損益② 換算損益③ 換算損益④

処理選択 登録経営状況分析機関名 株式会社ネットコア 代表者役職・氏名 代表取締役 大澤 章利

評点計算 申請年月日 平成 26年 3月 1日

シミュレーション 申請者・商号又は名称 株式会社エッサム建設 代表者役職・氏名 鶴田 竜夫

リンク基準登録 期末年月日(基準決算日) 当期 平成 27年 3月 31日 会計期間 月 前期決算日 平成 年 月 日

経営JV登録

申請書類作成 (処理内容)

勘定科目名	前期金額①	前期の換算額② (①÷12×(12-N))	当期金額③ ヶ月(N)	当期換算額④ (④=②+③)
完成				
工事				
原				
価				
材料費				
労務費				
(うち、労務外注費)				
外注費				
経費				
(うち、人件費)				
完成工事原価				
兼業				
事業				
売上				
原				
価				
期首商品(製品)たな卸高				
当期商品仕入高				
当期製品製造原価				
合計				
期末商品(製品)たな卸高				
兼業事業売上原価				
材料費				
労務費				
経費				
(うち、外注加工費)				

印刷 終了

削除 プレビュー 印刷 登録 キャンセル

STATUS (V2016R1101) 本日の日付 2016年 10月 20日(木曜日)

- 1) 予め会社の **新規登録・修正** 及び **評点計算** 処理において入力した項目が自動表示されます。
- 2) 表示されている内容を訂正したい場合は、この画面で訂正入力してください。
但し、ここで入力された内容は、申請書類の印刷以外には反映されません。
- 3) 入力画面中の未入力の項目(前期の金額、当期の金額)を入力してください。
当期金額に加算する前期換算額は、「前期金額 ÷ 12 × (12 - 当期の月数)」で計算します。
当期換算額は、「前期の換算額 + 当期金額」で計算します。
- 4) 入力が終了したら、**登録** ボタンをクリックしてください。
- 5) **キャンセル** ボタンは、この画面で入力した内容を取り消す場合にクリックしてください。
なお、入力途中で **登録** ボタンをクリックした場合は、登録後に入力した内容のみ取り消されます。
- 6) **プレビュー** ボタンは、入力後の内容を画面上で印刷イメージにて確認する場合にクリックしてください。印刷イメージが画面に表示されます。
- 7) **印刷** ボタンは、画面に表示されている申請書類を印刷する場合にクリックしてください。
- 8) **削除** ボタンは、表示されている画面の全項目を取り消す(削除)する場合にクリックしてください。

5. 経営規模等評価申請

(1) 経営規模等評価等申請書(表紙)

The screenshot shows a software window titled '経営規模等評価等申請書(表紙)'. The window has a menu bar with options like 'ファイル(E)', '評点計算(H)', 'シミュレーション(S)', '申請書類作成(D)', 'データ退避・復元(M)', '「V2015, V2016」からの移行(C)', and 'ヘルプ(Y)'. Below the menu bar, there are fields for '商号または名称' (0011-01) and '株式会社エッサム建設', and '審査基準日' (平成27年 3月31日). A navigation pane on the left contains buttons for '会社選択', '新規登録・修正', '処理選択', '評点計算', 'シミュレーション', 'ランク基準登録', '経常JV登録', '申請書類作成 (処理内容)', '決算変更届', '経営状況分析', '経営規模等評価', '許可申請(I)', '許可申請(II)', '許可申請(III)', '許可申請(IV)', '印刷', and '終了'. The main area displays the title '経営規模等評価等申請書 (表紙)' and a form with three rows: '許可番号' (23-013456) 号, '商号' (株式会社エッサム建設), and '代表者名' (鶴田 竜夫). At the bottom, there are buttons for '削除', 'プレビュー', '印刷', '登録', and 'キャンセル'. The status bar at the bottom indicates '(V2016R1101) 本日の日付 2016年 10月 20日(木曜日)'.

- ① 予め会社の **新規登録・修正** 及び **評点計算** 処理において入力した項目が自動表示されます。
- ② 表示されている内容を訂正したい場合は、この画面で訂正入力してください。
但し、ここで入力された内容は、申請書類の印刷以外には反映されません。
- ③ 訂正入力が終了したら、**登録** ボタンをクリックしてください。
- ④ **キャンセル** ボタンは、この画面で入力した内容を取り消す場合にクリックしてください。
なお、入力途中で **登録** ボタンをクリックした場合は、登録後に入力した内容のみ取り消されます。
- ⑤ **プレビュー** ボタンは、入力後の内容を画面上で印刷イメージにて確認する場合にクリックしてください。印刷イメージが画面に表示されます。
- ⑥ **印刷** ボタンは、画面に表示されている申請書類を印刷する場合にクリックしてください。
- ⑦ **削除** ボタンは、表示されている画面の全項目を取り消す(削除)する場合にクリックしてください。

(2) 経営規模等評価申請書

会社選択		商号または名称 (0011-01) 株式会社エッサム建設		審査基準日	平成27年 3月31日						
新規登録・修正	表紙	経営規模評価	完成工事高	その他の審査	技術職員名簿	技術職員外	証紙台紙				
処理選択	申請年月日	平成 26年 3月 1日		申請者(会社名)	株式会社エッサム建設		申請者(代表者名)	鶴田 竜夫			
評点計算	申請時の許可番号	13	一般	23	013456	平成 22年 12月 5日	大臣・知事コード	許可の種類	許可番号	許可年月日	
シミュレーション	前回申請時許可番号					平成 年 月 日					
ワンク基準登録	審査基準日	平成 27年 3月 31日		申請等の区分		法人番号	4060001003595				
経常JV登録	処理の区分	区分① 00	区分②	法・個	1	1:法人、2:個人	資本金・出資額	20,000千円			
申請書類作成	商号(名称)フリガナ	エッサムケンセツ			商号又は名称	株式会社エッサム建設					
(処理内容)	代表者(個人)フリガナ	ツルタ タツオ			代表者(個人)氏名	鶴田 竜夫					
決算変更届	主たる営業所所在地	所在地コード		照	所在地						
経営状況分析	郵便番号	101	-	0041	電話番号	03	-	3252	-	6186	
経営規模等評価	許可建設業	2	2		2						1:般、2:特
許可申請(I)	経審対象建設業	9	9		9						9:審査対象
許可申請(II)	自己資本額(千円)	188,606		審査対象	1	1:基準決算、2:2期平均	基準決算	188,606		直前審査基準日	182,932
許可申請(III)	利益額	2期平均	45,085 千円 (2期平均)		利益額=営業利益+減価償却実施額						
許可申請(IV)	当期	営業利益	26,974		減価償却実施額	8,993					
	前期	営業利益	44,966		減価償却実施額	9,237					
	技術職員数	25									
	登録経営状況分析機関	登録番号	000008		登録名称	株式会社ネットコア					
	連絡先	所属名			氏名			電話番号			
	再審査を求める事項			FAX番号							
	再審査を求める理由										
印刷	削除		プレビュー		印刷		登録		キャンセル		
終了	STATUS (V2016R1101) 本日の日付 2016年 10月 20日(木曜日)										

- ① 予め会社の **新規登録・修正** 及び **評点計算** 処理において入力した項目が自動表示されます。
- ② 表示されている内容を訂正したい場合は、この画面で訂正入力してください。
 但し、ここで入力された内容は、申請書類の印刷以外には反映されません。
- ③ 入力画面中の未入力の項目を入力してください。
- ④ 「申請等の区分」が「4」（経営規模等評価の再審査の申立及び総合評定値の請求）及び「5」（経営規模等評価の再審査の申立）の場合は、「再審査を求める事項」及び「再審査を求める理由」を必ず入力してください。
- ⑤ 入力が終了したら、**登録** ボタンをクリックしてください。
- ⑥ **キャンセル** ボタンは、この画面で入力した内容を取り消す場合にクリックしてください。
 なお、入力途中で **登録** ボタンをクリックした場合は、登録後に入力した内容のみ取り消されます。
- ⑦ **プレビュー** ボタンは、入力後の内容を画面上で印刷イメージにて確認する場合にクリックしてください。印刷イメージが画面に表示されます。
- ⑧ **印刷** ボタンは、画面に表示されている申請書類を印刷する場合にクリックしてください。
- ⑨ **削除** ボタンは、表示されている画面の全項目を取り消す(削除)する場合にクリックしてください。

(3) 工事種類別完成工事高・元請完成工事高

経審名人

ファイル(E) 評点計算(H) シミュレーション(S) 申請書類作成(D) データ退避・復元(M) 「V2015, V2016」からの移行(C) ヘルプ(V)

会社選択 商号または名称 (0011-01) 株式会社エッサム建設 審査基準日 平成27年 3月31日

新規登録・修正 表紙 経営規模評価 完成工事高 その他の審査 技術職員名簿 技術職員外 証紙台紙

処理選択 計算基準区分 2 1:2年平均 2:3年平均 事業年度 前審査対象事業年度又は、前々審査対象事業年度 自平成 年 月 至平成 年 月 審査対象事業年度 自平成 年 月 月

評点計算 VEIに係る評価の特例 1:有 2:無 前審査対象事業年度 自平成 年 月 月 前々審査対象事業年度 自平成 年 月 月

シミュレーション

ランク基準登録

経営JV登録

申請書類作成 (処理内容)

入力項目名	完成工事高 (千円)			元請完成工事高 (千円)			審査対象事業年度	
	前期又は前期と前々期の平均	前期	前々期	前期又は前期と前々期の平均	前期	前々期	完成工事高	元請完成工事高
010 業種コード 土木一式								
011 業種コード プレストレストコンクリー								
020 業種コード 建築一式								
050 業種コード とび・土工・コンクリート								
051 業種コード 法面処理								
その他の工事								
34 合計								

印刷

終了

削除 プレビュー 印刷 登録 キャンセル

STATUS (V2016R1101) 本日の日付 2016年 10月 20日(木曜日)

- ① 予め会社の **新規登録・修正** 及び **評点計算** 処理において入力した項目が自動表示されます。
- ② 表示されている内容を訂正したい場合は、この画面で訂正入力してください。
但し、ここで入力された内容は、申請書類の印刷以外には反映されません。
- ③ 入力画面中の未入力の項目を入力してください。
- ④ 計算基準区分「1」（2年平均）を選択した場合の「事業年度」の入力は、上段2項目（「前審査対象事業年度又は、前々審査対象事業年度」と「審査対象事業年度」）のみを入力してください。完成工事高と元請完成工事高の入力も「前期又は前期と前々期の平均」と「審査対象行年度」のみを入力してください。
計算基準区分「2」（3年平均）を選択した場合は、全項目を入力してください。
- ⑤ 入力が終了したら、**登録** ボタンをクリックしてください。
- ⑥ **キャンセル** ボタンは、この画面で入力した内容を取り消す場合にクリックしてください。
なお、入力途中で **登録** ボタンをクリックした場合は、登録後に入力した内容のみ取り消されます。
- ⑦ **プレビュー** ボタンは、入力後の内容を画面上で印刷イメージにて確認する場合にクリックしてください。印刷イメージが画面に表示されます。
- ⑧ **印刷** ボタンは、画面に表示されている申請書類を印刷する場合にクリックしてください。
- ⑨ **削除** ボタンは、表示されている画面の全項目を取り消す(削除)する場合にクリックしてください。

(4) その他の審査項目(社会性等)

経審名人

ファイル(E) 評点計算(H) シミュレーション(S) 申請書類作成(D) データ退避・復元(M) 「V2015, V2016」からの移行(C) ヘルプ(V)

会社選択 商号または名称 (0011-01) 株式会社エッサム建設 審査基準日 平成27年 3月31日

新規登録・修正 表紙 経営規模評価 完成工事高 その他の審査 技術職員名簿 技術職員外 証紙台紙

処理選択 処理選択 評点計算 シミュレーション

ワンク基準登録 経営JV登録 申請書類作成 (処理内容) 決算変更届 経営状況分析 経営規模等評価 許可申請(I) 許可申請(II) 許可申請(III) 許可申請(IV)

審査項目名	項番	入力内容
労働福祉の状況	41	雇用保険加入の有無
	42	健康保険加入の有無
	43	厚生年金保険加入の有無
	44	建設業退職金共済制度加入の有無
	45	退職一時金又は企業年金制度導入の有無
	46	法定外労働災害補償制度の加入の有無
建設業の営業継続の状況	47	営業年数 28 年 初めて許可(登録)を受けた年月日 平成 年 月 日 休業等の期間 年 月 日 備考(組織変更等)
	48	民事再生法又は会社更生法の適用の有無 2 1:有、2:無 再生手続又は更生手続開始決定日 平成 年 月 日 再生計画又は更生計画認可日 平成 年 月 日 再生手続又は更生手続終結決定日 平成 年 月 日
	49	防災活動 防災協定締結の有無 1 1:有、2:無
	50	法令遵守の状況 2 2 営業停止処分の有無 51 2 指示処分の有無 1:有、2:無
	52	建設業の経理の状況 4 1:会計監査人、2:会計参与、3:修正書類、4:無
	53	公認会計士等、二級登録経理試験合格者の数 53 公認会計士等の数 人 54 二級登録経理試験合格者の数 1 人
研究開発	55	研究開発費(2期平均) 当期 千円 前期 千円
建設機械	56	建設機械の所有及びリース台数 7 台
国際標準化機構が定めた規格による登録の状況	57	1 ISO9001の登録の有無 58 2 ISO14001の登録の有無 1:有、2:無
若年技術者及び技能労働者の育成・確保	59	技術職員数 技術職員数(A) 0 人 若手技術者の継続的な育成・確保 2 若手技術職員数(B) 0 人 (B)/(A) 0.0 %
	60	2 新規若年技術者の育成・確保 2:非該当 新規若年技術職員数(C) 0 人 (C)/(A) 0.0 %

削除 プレビュー 印刷 登録 キャンセル

STATUS (V2016R1101) 本日の日付 2016年 10月 20日(木曜日)

- ① 予め会社の **新規登録・修正** 及び **評点計算** 処理において入力した項目が自動表示されます。
- ② 表示されている内容を訂正したい場合は、この画面で訂正入力してください。
但し、ここで入力された内容は、申請書類の印刷以外には反映されません。
- ③ 入力画面中の未入力の項目を入力してください。
- ④ 入力が終了したら、**登録** ボタンをクリックしてください。
- ⑤ **キャンセル** ボタンは、この画面で入力した内容を取り消す場合にクリックしてください。
なお、入力途中で **登録** ボタンをクリックした場合は、登録後に入力した内容のみ取り消されます。
- ⑥ **プレビュー** ボタンは、入力後の内容を画面上で印刷イメージにて確認する場合にクリックしてください。印刷イメージが画面に表示されます。
- ⑦ **印刷** ボタンは、画面に表示されている申請書類を印刷する場合にクリックしてください。
- ⑧ **削除** ボタンは、表示されている画面の全項目を取り消す(削除)する場合にクリックしてください。

(5)技術職員名簿

経審名人

ファイル(E) 評点計算(H) シミュレーション(S) 申請書類作成(D) テータ退避・復元(M) 「V2015, V2016」からの移行(C) ヘルプ(Y)

会社選択 商号または名称 (0011-01) 株式会社エッサム建設 審査基準日 平成27年 3月31日

新規登録・修正 表紙 経営規模評価 完成工事高 その他の審査 **技術職員名簿** 技術職員外 証紙台紙

処理選択 評点計算 シミュレーション

ランク基準登録 経常JV登録 申請書類作成 (処理内容)

決算変更届 経営状況分析 経営規模等評価 許可申請(I) 許可申請(II) 許可申請(III) 許可申請(IV)

印刷

終了

番号	新規	氏名	生年月日	基準日満年齢	資格 1			資格 2			監理技術者資格者証公布番号
					業種コード	資格コード	講	業種コード	資格コード	講	
▶ 1	<input type="checkbox"/>	山田 稔	昭和 22 5 12	63	01	113	1	02	120	1	00010635111
2	<input type="checkbox"/>	西田 絢一	昭和 38 6 23	47	02	120	1	05	120	2	00010855231
3	<input type="checkbox"/>	西川 武	昭和 45 8 11	40	01	113	1	13	113	1	00010709111
4	<input type="checkbox"/>	星川 一郎	昭和 55 9 14	30	01	214	2	13	214	2	
5	<input type="checkbox"/>	星川 三郎	昭和 37 5 1	48	01	214	2	13	214	2	
6	<input type="checkbox"/>	佐藤 彰一	昭和 45 12 1	40	01	214	2	13	214	2	
7	<input type="checkbox"/>	関根 研一	昭和 33 8 18	52	01	214	2	13	214	2	
8	<input type="checkbox"/>	芝山 俊一	昭和 50 9 20	35	01	113	1	13	111	1	00000911234
9	<input type="checkbox"/>	佐川 昭雄	昭和 22 12 5	63	01	214	2	02	221	2	
10	<input type="checkbox"/>	曾根 二郎	昭和 44 6 28	41	01	111	2	13	111	1	00001021402
11	<input type="checkbox"/>	奥本 忠史	昭和 55 9 11	30	02	120	1	05	120	1	
12	<input type="checkbox"/>	星川 逸郎	昭和 15 12 10	70	02	221	2	01	002	2	
13	<input type="checkbox"/>	大川 俊之	昭和 28 3 15	58	02	238	2	01	002	2	
14	<input type="checkbox"/>	鈴木 太一	昭和 36 11 23	49	01	002	2				
15	<input type="checkbox"/>	長野 太郎	昭和 49 10 10	36	02	120	1	05	120	1	01010622222
16	<input type="checkbox"/>	星川 二郎	昭和 55 1 25	31	01	002	2	02	002	2	
17	<input type="checkbox"/>	大井 太郎	平成 2 2 10	21	01	214	2	13	214	2	
18	<input type="checkbox"/>	斎藤 昭雄	昭和 18 10 29	67	01	002	2	02	002	2	
19	<input type="checkbox"/>	篠田 三郎	昭和 20 5 30	65	01	002	2	13	002	2	
20	<input type="checkbox"/>	大根田 厚	昭和 25 6 30	60	01	002	2	02	002	2	
21	<input type="checkbox"/>	斎藤 光雄	昭和 58 3 20	28	01	002	2				
22	<input type="checkbox"/>	金子 祥子	昭和 20 6 7	65	01	002	2	05	002	2	

対象行を選択(クリック)してから、右の操作(挿入、削除、移動)を行ってください。

行挿入 行削除 上へ移動 下へ移動

削除 業種コード 資格区分 プレビュー 印刷 登録 キャンセル

STATUS (V2016R1101) 本日の日付 2016年 10月 20日(木曜日)

- ① 予め会社の **新規登録・修正** 及び **評点計算** 処理において入力した項目が自動表示されます。
- ② 表示されている内容を訂正したい場合は、この画面で訂正入力してください。
但し、ここで入力された内容は、申請書類の印刷以外には反映されません。
- ③ **行挿入** ボタンは、カーソルのある行の上に1行追加する場合に使用します。
- ④ **行削除** ボタンは、カーソルのある行を削除する場合に使用します。
- ⑤ **上移動** ボタンは、カーソルのある行を1行上に移動するときに使用します。
- ⑥ **下移動** ボタンは、カーソルのある行を1行下に移動するときに使用します。
- ⑦ 入力が終了したら、**登録** ボタンをクリックしてください。
- ⑧ **キャンセル** ボタンは、この画面で入力した内容を取り消す場合にクリックしてください。
なお、入力途中で**登録** ボタンをクリックした場合は、登録後に入力した内容のみ取り消されます。
- ⑨ **プレビュー** ボタンは、入力後の内容を画面上で印刷イメージにて確認する場合にクリックしてください。印刷イメージが画面に表示されます。
- ⑩ **印刷** ボタンは、画面に表示されている申請書類を印刷する場合にクリックしてください。
- ⑪ **削除** ボタンは、表示されている画面の全項目を取り消す(削除)する場合にクリックしてください。
- ⑫ **業種コード** ボタンをクリックすると業種コード一覧表が画面上に表示されます。
- ⑬ **資格区分** ボタンをクリックすると資格区分一覧表が画面上に表示されます。

(6)技術職員以外の職員名簿

- ① 予め会社の **新規登録・修正** 及び **評点計算** 処理において入力した項目が自動表示されます。
- ② 表示されている内容を訂正したい場合は、この画面で訂正入力してください。
 但し、ここで入力された内容は、申請書類の印刷以外には反映されません。
- ③ 入力画面中の未入力の項目(技術職員以外の職員の氏名、生年月日、経験年数)を入力してください。
- ④ **行挿入** ボタンは、カーソルのある行の上に1行追加する場合に使用します。
- ⑤ **行削除** ボタンは、カーソルのある行を削除する場合に使用します。
- ⑥ **上移動** ボタンは、カーソルのある行を1行上に移動するときに使用します。
- ⑦ **下移動** ボタンは、カーソルのある行を1行下に移動するときに使用します。
- ⑧ 入力が終了したら、**登録** ボタンをクリックしてください。
- ⑨ **キャンセル** ボタンは、この画面で入力した内容を取り消す場合にクリックしてください。
 なお、入力途中で **登録** ボタンをクリックした場合は、登録後に入力した内容のみ取り消されます。
- ⑩ **プレビュー** ボタンは、入力後の内容を画面上で印刷イメージにて確認する場合にクリックしてください。印刷イメージが画面に表示されます。
- ⑪ **印刷** ボタンは、画面に表示されている申請書類を印刷する場合にクリックしてください。
- ⑫ **削除** ボタンは、表示されている画面の全項目を取り消す(削除)する場合にクリックしてください。

(7) 審査手数料証紙はり付け書

経審名人

ファイル(E) 評点計算(H) シミュレーション(S) 申請書類作成(D) データ退避・復元(M) 「V2015, V2016」からの移行(C) ヘルプ(Y)

商号または名称 (0011-01) 株式会社エッサム建設 審査基準日 平成27年 3月31日

表紙 経営規模評価 完成工事高 その他の審査 技術職員名簿 技術職員外 証紙台紙

様式第5号
審査手数料証紙はり付け書

印刷

終了

プレビュー 印刷

STATUS (V2016R1101) 本日の日付 2016年 10月 20日(木曜日)

- ① **プレビュー** ボタンは、入力後の内容を画面上で印刷イメージにて確認する場合にクリックしてください。印刷イメージが画面に表示されます。
- ② **印刷** ボタンは、画面に表示されている審査手数料の証紙貼付用の台紙が印刷されます。

6. 建設業許可申請(国土交通省様式)

(1) 建設業許可申請書

経審名人

ファイル(E) 評点計算(H) シミュレーション(S) 申請書類作成(D) テーク回避・復元(M) 「V2015, V2016」からの移行(C) ヘルプ(V)

会社選択 商号または名称 (0011-01) 株式会社エッサム建設 許可申請日 平成26年 3月 1日

新規登録・修正 処理選択 評点計算 シミュレーション

許可申請書 役員一覧表 営業所一覧(新規) 営業所一覧(更新) 専任技術者 工事経歴書 直前3年施工額 使用人数 誓約書

ランク基準登録 経常JV登録 申請書類作成 (処理内容) 決算変更届 経営状況分析 経営規模等評価 許可申請(I) 許可申請(II) 許可申請(III) 許可申請(IV)

印刷 終了

削除 プレビュー 印刷 登録 キャンセル

STATUS (V2016R1101) 本日の日付 2016年 10月 20日(木曜日)

申請先 地方整備局長 北海道開発局長 知事 東京都 申請年月日 平成 26 年 3 月 1 日

申請者所在地 東京都千代田区神田須田町1-26-3

申請者(会社名) 株式会社エッサム建設

申請者(役名) 申請者(代表者名) 鶴田 竜夫

許可の有効期間の調整 する しない

	土	建	大	左	と	石	屋	電	管	タ	鋼	筋	舗	し	板	ガ	塗	防	内	機	絶	通	園	井	具	水	消	清	解	
許可を受けようとする建設業	2	2			2									2													2		2	1:一般
既に許可を受けている建設業	2	2			2									2													2		2	2:特定

商号(名称)フリガナ エッサムケンセツ

商号又は名称 株式会社エッサム建設

代表者(個人)フリガナ ツルタ タツオ

代表者(個人)氏名 鶴田 竜夫 支配人の氏名

主たる営業所所在地 市区町村コード 照 都道府県名 市区町村名

郵便番号 101 - 0041 電話番号 03 - 3252 - 6186 ファックス番号

法人又は個人の別 1:法人、2:個人 資本金額又は出資総額 (千円) 法人番号 4080001003595

兼業の有無 1:有、2:無 建設業以外に行っている営業の種類

経営業務の管理責任者の氏名

許可換えの区分 1:大臣許可→知事許可 2:知事許可→大臣許可 3:知事許可→他の知事許可

大臣・知事コード 許可の種類 許可番号 旧許可年月日

旧許可番号 13 一般 23 013456 平成 22 年 12 月 5 日

連絡先 所 属 氏 名 電 話 番 号 ファックス番号

- ① 予め会社の **新規登録・修正** 及び **評点計算** 処理において入力した項目が自動表示されます。
- ② 表示されている内容を訂正したい場合は、この画面で訂正入力してください。
但し、ここで入力された内容は、申請書類の印刷以外には反映されません。
- ③ 入力画面中の未入力の項目を入力してください。
- ④ 入力が終了したら、**登録** ボタンをクリックしてください。
- ⑤ **キャンセル** ボタンは、この画面で入力した内容を取り消す場合にクリックしてください。
なお、入力途中で **登録** ボタンをクリックした場合は、登録後に入力した内容のみ取り消されます。
- ⑥ **プレビュー** ボタンは、入力後の内容を画面上で印刷イメージにて確認する場合にクリックしてください。印刷イメージが画面に表示されます。
- ⑦ **印刷** ボタンは、画面に表示されている申請書類を印刷する場合にクリックしてください。
- ⑧ **削除** ボタンは、表示されている画面の全項目を取り消す(削除)する場合にクリックしてください。

(2) 役員等の一覧表

会社選択: 商号または名称 (0011-01) 株式会社エッサム建設 許可申請日 平成26年 3月 1日

許可申請書 役員一覧表 営業所一覧(新規) 営業所一覧(更新) 専任技術者 工事経歴書 直前3年施工額 使用人数 誓約書

	氏名フリガナ	氏名	役名等	常勤・非常勤の別
▶ 1				
2				
3				
4				
5				
6				
7				
8				
9				
10				
11				
12				
13				
14				
15				
16				
17				
18				
19				
20				
21				
22				
23				

印刷 終了

削除 行追加 行削除 プレビュー 印刷 登録 キャンセル

STATUS (V2016R1101) 本日の日付 2016年 10月 20日(木曜日)

- ① 予め会社の **新規登録・修正** 及び **評点計算** 処理において入力した項目が自動表示されます。
- ② 表示されている内容を訂正したい場合は、この画面で訂正入力してください。
但し、ここで入力された内容は、申請書類の印刷以外には反映されません。
- ③ 入力画面中の未入力の項目を入力してください。
- ④ **行追加** ボタンは、カーソルのある行の上に1行空欄を追加するときに使用します。
- ⑤ **行削除** ボタンは、カーソルのある行を削除するときに使用します。
- ⑥ 入力が終了したら、**登録** ボタンをクリックしてください。
- ⑦ **キャンセル** ボタンは、この画面で入力した内容を取り消す場合にクリックしてください。
なお、入力途中で **登録** ボタンをクリックした場合は、登録後に入力した内容のみ取り消されます。
- ⑧ **プレビュー** ボタンは、入力後の内容を画面上で印刷イメージにて確認する場合にクリックしてください。印刷イメージが画面に表示されます。
- ⑨ **印刷** ボタンは、画面に表示されている申請書類を印刷する場合にクリックしてください。
- ⑩ **削除** ボタンは、表示されている画面の全項目を取り消す(削除)する場合にクリックしてください。

(3) 営業所一覧表(新規・更新)

経審名人

ファイル(E) 評点計算(H) シミュレーション(S) 申請書類作成(D) データ退避・復元(M) 「V2015, V2016」からの移行(C) ヘルプ(V)

会社選択 商号または名称 (0011-01) 株式会社エッサム建設 許可申請日 平成26年 3月 1日

新規登録・修正 許可申請書 役員一覧表 **営業所一覧(新規)** 営業所一覧(更新) 専任技術者 工事経歴書 直前3年施工額 使用人数 誓約書

処理選択 主たる営業所

評点計算 営業所の名称 フリガナ |

シミュレーション 名称 |

土 建 大 左 と 石 屋 電 管 タ 鋼 筋 舗 し 板 ガ 塗 防 内 機 絶 通 園 井 具 水 消 清 解

営業しようとする建設業 83 1:一般 2:特定

変更前

ランク基準登録

経営JV登録

申請書類作成 営業所の名称 84 フリガナ

(処理内容) 営業所市区町村コード 85 照 都道府県名 市区町村名 郵便番号 87 - -

決算変更届 営業所の所在地 86 電話番号 - -

経営状況分析 土 建 大 左 と 石 屋 電 管 タ 鋼 筋 舗 し 板 ガ 塗 防 内 機 絶 通 園 井 具 水 消 清 解

経営規模等評価 営業しようとする建設業 88 1:一般 2:特定

変更前

許可申請(I) 営業所の名称 84 フリガナ

許可申請(II) 営業所市区町村コード 85 照 都道府県名 市区町村名 郵便番号 87 - -

許可申請(III) 営業所の所在地 86 電話番号 - -

許可申請(IV) 土 建 大 左 と 石 屋 電 管 タ 鋼 筋 舗 し 板 ガ 塗 防 内 機 絶 通 園 井 具 水 消 清 解

営業しようとする建設業 88 1:一般 2:特定

変更前

印刷

終了

削除 プレビュー 印刷 登録 キャンセル

STATUS (V2016R1101) 本日の日付 2016年 10月 20日(木曜日)

- ① 予め会社の **新規登録・修正** 及び **評点計算** 処理において入力した項目が自動表示されます。
- ② 表示されている内容を訂正したい場合は、この画面で訂正入力してください。
但し、ここで入力された内容は、申請書類の印刷以外には反映されません。
- ③ 入力画面中の未入力の項目を入力してください。
- ④ 入力が終了したら、**登録** ボタンをクリックしてください。
- ⑤ **キャンセル** ボタンは、この画面で入力した内容を取り消す場合にクリックしてください。
なお、入力途中で **登録** ボタンをクリックした場合は、登録後に入力した内容のみ取り消されます。
- ⑥ **プレビュー** ボタンは、入力後の内容を画面上で印刷イメージにて確認する場合にクリックしてください。印刷イメージが画面に表示されます。
- ⑦ **印刷** ボタンは、画面に表示されている申請書類を印刷する場合にクリックしてください。
- ⑧ **削除** ボタンは、表示されている画面の全項目を取り消す(削除)する場合にクリックしてください。

(4) 専任技術者一覧表

経審名人

ファイル(E) 評点計算(H) シミュレーション(S) 申請書類作成(D) データ退避・復元(M) 「V2015, V2016」からの移行(C) ヘルプ(V)

会社選択 商号または名称 (0011-01) 株式会社エッサム建設 許可申請日 平成26年 3月 1日

新規登録・修正 許可申請書 役員一覧表 営業所一覧(新規) 営業所一覧(更新) 専任技術者 工事経歴書 直前3年施工額 使用人数 誓約書

処理選択

評点計算

シミュレーション

ランク基準登録

経常JV登録

申請書類作成 (処理内容)

決算変更届

経営状況分析

経営規模等評価

許可申請(I)

許可申請(II)

許可申請(III)

許可申請(IV)

印刷

終了

	営業所の名称	専任の技術者の氏名フリガナ	選任の技術者の氏名	建設工事の種類	有資格区分
▶ 1					
2					
3					
4					
5					
6					
7					
8					
9					
10					
11					
12					
13					
14					
15					
16					
17					
18					
19					
20					
21					
22					
23					

削除 前ページ 次ページ 行追加 行削除 プレビュー 印刷 登録 キャンセル

STATUS (V2016R1101) 本日の日付 2016年 10月 20日(木曜日)

- ① 予め会社の **新規登録・修正** 及び **評点計算** 処理において入力した項目が自動表示されます。
- ② 表示されている内容を訂正したい場合は、この画面で訂正入力してください。
 但し、ここで入力された内容は、申請書類の印刷以外には反映されません。
- ③ 入力画面中の未入力の項目(営業所毎の使用人の人数)を入力してください。
- ④ **行追加** ボタンは、カーソルのある行の上に1行空欄を追加するときに使用します。
- ⑤ **行削除** ボタンは、カーソルのある行を削除するときに使用します。
- ⑥ 入力が終了したら、**登録** ボタンをクリックしてください。
- ⑦ **キャンセル** ボタンは、この画面で入力した内容を取り消す場合にクリックしてください。
 なお、入力途中で **登録** ボタンをクリックした場合は、登録後に入力した内容のみ取り消されます。
- ⑧ **プレビュー** ボタンは、入力後の内容を画面上で印刷イメージにて確認する場合にクリックしてください。印刷イメージが画面に表示されます。
- ⑨ **印刷** ボタンは、画面に表示されている申請書類を印刷する場合にクリックしてください。
- ⑩ **削除** ボタンは、表示されている画面の全項目を取り消す(削除)する場合にクリックしてください。

(5) 工事経歴書

- ① 予め会社の **新規登録・修正** 及び **評点計算** 処理において入力した項目が自動表示されます。
- ② 表示されている内容を訂正したい場合は、この画面で訂正入力してください。
但し、ここで入力された内容は、申請書類の印刷以外には反映されません。
- ③ 入力画面中の未入力の項目を入力してください。
- ④ 未成工事等で完成工事高の金額に集計しない場合は、「除集計」の欄をクリックし、マークを付けてください。
- ⑤ 入力が終了したら、**登録** ボタンをクリックしてください。
- ⑥ **キャンセル** ボタンは、この画面で入力した内容を取り消す場合にクリックしてください。
なお、入力途中で**登録** ボタンをクリックした場合は、登録後に入力した内容のみ取り消されます。
- ⑦ **プレビュー** ボタンは、入力後の内容を画面上で印刷イメージにて確認する場合にクリックしてください。印刷イメージが画面に表示されます。
- ⑧ **印刷** ボタンは、画面に表示されている申請書類を印刷する場合にクリックしてください。
- ⑨ **削除** ボタンは、表示されている画面の全項目を取り消す(削除)する場合にクリックしてください。

- ⑩ **並び替え実行** ボタンをクリックすると左の画面の指定に従って行の並び替えを行うことができます。
- ⑪ **行挿入** ボタンは、カーソルのある行の上に1行追加する場合に使用します。
- ⑫ **行削除** ボタンは、カーソルのある行を削除する場合に使用します。
- ⑬ **上移動** ボタンは、カーソルのある行を1行上に移動するときに使用します。
- ⑭ **下移動** ボタンは、カーソルのある行を1行下に移動するときに使用します。

(6)直前3年の各事業年度における工事施工金額

経審名人

ファイル(E) 評点計算(H) シミュレーション(S) 申請書類作成(D) データ退避・復元(M) [V2015, V2016]からの移行(C) ヘルプ(Y)

商号または名称 (0011-01) 株式会社エッサム建設 許可申請日 平成26年 3月 1日

許可申請書 役員一覧表 営業所一覧(新規) 営業所一覧(更新) 専任技術者 工事経歴書 直前3年施工額 使用人数 誓約書

事業年数	注文者の区分	許可に係る建設工事の施工金額 (<input type="radio"/> 税込 <input checked="" type="radio"/> 税抜)					その他の建設工事施工金額	合計
		01 土木一式	02 建築一式	05 とび・土工・コン	13 ほ装	26 水道施設		
第 15 期	元請 公共							
平成 24 年 4 月 1 日	民間							
平成 25 年 3 月 31 日	下請							
	計							
第 16 期	元請 公共							
平成 25 年 4 月 1 日	民間							
平成 26 年 3 月 31 日	下請							
	計							
第 17 期	元請 公共							
平成 26 年 4 月 1 日	民間							
平成 27 年 3 月 31 日	下請							
	計							
第 期	元請 公共							
平成 年 月 日	民間							
平成 年 月 日	下請							
	計							
第 期	元請 公共							
平成 年 月 日	民間							
平成 年 月 日	下請							
	計							
第 期	元請 公共							
平成 年 月 日	民間							
平成 年 月 日	下請							
	計							

削除 プレビュー 印刷 登録 キャンセル

STATUS (V2016R1101) 本日の日付 2016年 10月 20日(木曜日)

- ① 予め会社の **新規登録・修正** 及び **評点計算** 処理において入力した項目が自動表示されます。
- ② 表示されている内容を訂正したい場合は、この画面で訂正入力してください。
但し、ここで入力された内容は、申請書類の印刷以外には反映されません。
- ③ 入力画面中の未入力の項目(年度毎の請負工事の内容)を入力してください。
- ④ 入力が終了したら、**登録** ボタンをクリックしてください。
- ⑤ **キャンセル** ボタンは、この画面で入力した内容を取り消す場合にクリックしてください。
なお、入力途中で **登録** ボタンをクリックした場合は、登録後に入力した内容のみ取り消されます。
- ⑥ **プレビュー** ボタンは、入力後の内容を画面上で印刷イメージにて確認する場合にクリックしてください。印刷イメージが画面に表示されます。
- ⑦ **印刷** ボタンは、画面に表示されている申請書類を印刷する場合にクリックしてください。
- ⑧ **削除** ボタンは、表示されている画面の全項目を取り消す(削除)する場合にクリックしてください。

(7)使用人数

経審名人

ファイル(E) 評点計算(H) シミュレーション(S) 申請書類作成(D) データ退避・復元(M) 「V2015, V2016」からの移行(C) ヘルプ(Y)

商号または名称 (0011-01) 株式会社エッサム建設 許可申請日 平成26年 3月 1日

許可申請書 役員一覧表 営業所一覧(新規) 営業所一覧(更新) 専任技術者 工事経歴書 直前3年施工額 **使用人数** 誓約書

営業所の名称	建設業法第7条第2号イ、ロ若しくはイ又は同法第15条第2号イ若しくはロに該当する者	その他の技術関係使用人	事務関係使用人	合計
▶ 1				
2				
3				
4				
5				
6				
7				
8				
9				
10				
11				
12				
13				
14				
15				
16				
17				
18				
19				
20				
21				
合計	人	人	人	人

削除 行追加 行削除 プレビュー 印刷 登録 キャンセル

STATUS (V2016R1101) 本日の日付 2016年 10月 20日(木曜日)

- ① 予め会社の **新規登録・修正** 及び **評点計算** 処理において入力した項目が自動表示されます。
- ② 表示されている内容を訂正したい場合は、この画面で訂正入力してください。
 但し、ここで入力された内容は、申請書類の印刷以外には反映されません。
- ③ 入力画面中の未入力の項目(営業所毎の使用人の人数)を入力してください。
- ④ **行追加** ボタンは、カーソルのある行の上に1行空欄を追加するときに使用します。
- ⑤ **行削除** ボタンは、カーソルのある行を削除するときに使用します。
- ⑥ 入力が終了したら、**登録** ボタンをクリックしてください。
- ⑦ **キャンセル** ボタンは、この画面で入力した内容を取り消す場合にクリックしてください。
 なお、入力途中で **登録** ボタンをクリックした場合は、登録後に入力した内容のみ取り消されます。
- ⑧ **プレビュー** ボタンは、入力後の内容を画面上で印刷イメージにて確認する場合にクリックしてください。印刷イメージが画面に表示されます。
- ⑨ **印刷** ボタンは、画面に表示されている申請書類を印刷する場合にクリックしてください。
- ⑩ **削除** ボタンは、表示されている画面の全項目を取り消す(削除)する場合にクリックしてください。

(8) 誓約書

①表示されている内容を訂正したい場合は、この画面で訂正入力してください。

但し、ここで入力された内容は、申請書類の印刷以外には反映されません。

②訂正入力が終了したら、**登録** ボタンをクリックしてください。

③ **キャンセル** ボタンは、この画面で入力した内容を取り消す場合にクリックしてください。

なお、入力途中で **登録** ボタンをクリックした場合は、登録後に入力した内容のみ取り消されます。

④ **印刷** ボタンは、画面に表示されている申請書類を印刷する場合にクリックしてください。

⑤ **削除** ボタンは、表示されている画面の全項目を取り消す(削除)する場合にクリックしてください。

(9) 経營業務の管理責任者証明書

経審名人

ファイル(E) 評点計算(H) シミュレーション(S) 申請書類作成(D) テータ退避・復元(M) 「V2015, V2016」からの移行(C) ヘルプ(V)

会社選択	商号または名称 (0011-01) 株式会社エッサム建設	許可申請日 平成26年 3月 1日
新規登録・修正	経営管理責任者	経営管理責任者略歴 専任技術者(新・変) 実務経験証明書 指導監督実務経験証明 使用人一覧 監理技術者一覧
処理選択	営業しようとする建設業	土 建 大 左 と 石 屋 電 管 タ 鋼 筋 舗 し 板 力 塗 防 内 機 絶 通 園 井 具 水 消 清 解
評点計算	1: 一般 2: 特定	
シミュレーション	役職名等	
	経験年数	年 月 から 年 月 まで 満 年 月
	被証明者との関係	
	備考	
	証明年月日	平成 年 月 日
	証明者所在地	
	商号又は名称	
	証明者役名	証明者氏名
	申請者との関係	<input type="radio"/> 常勤の役員 <input type="radio"/> 本人 <input type="radio"/> 支配人 建設業法第7条第1号 <input type="radio"/> 「イ」に該当 <input type="radio"/> 「ロ」に該当
	申請年月日	平成 年 月 日 許可申請・変更届区分 <input type="radio"/> 許可申請 <input type="radio"/> 変更届
	申請者所在地	東京都千代田区神田須田町1-28-3
	商号又は名称	株式会社エッサム建設
	申請者役名	申請者氏名 鶴田 竜夫
	申請又は届出の区分	<input type="checkbox"/> 1: 新規、2: 変更、3: 経營業務の管理責任者の追加、4: 経營業務の管理責任者の更新等
	変更又は追加の年月日	平成 年 月 日
	許可番号	大臣・知事コード 許可の種類 許可番号 許可年月日
		13 特定 23 013456 平成 22年 12月 5日
	氏名	フリガナ 生年月日 平成 年 月 日
	住所	
	変更前氏名	生年月日 平成 年 月 日
印刷	削除	プレビュー 印刷 登録 キャンセル
終了		

STATUS (V2016R1101) 本日の日付 2016年 10月 20日(木曜日)

- ① 予め会社の **新規登録・修正** 及び **評点計算** 処理において入力した項目が自動表示されます。
- ② 表示されている内容を訂正したい場合は、この画面で訂正入力してください。
但し、ここで入力された内容は、申請書類の印刷以外には反映されません。
- ③ 入力画面中の未入力の項目を入力してください。
- ④ 入力が終了したら、**登録** ボタンをクリックしてください。
- ⑤ **キャンセル** ボタンは、この画面で入力した内容を取り消す場合にクリックしてください。
なお、入力途中で **登録** ボタンをクリックした場合は、登録後に入力した内容のみ取り消されます。
- ⑥ **プレビュー** ボタンは、入力後の内容を画面上で印刷イメージにて確認する場合にクリックしてください。印刷イメージが画面に表示されます。
- ⑦ **印刷** ボタンは、画面に表示されている申請書類を印刷する場合にクリックしてください。
- ⑧ **削除** ボタンは、表示されている画面の全項目を取り消す(削除)する場合にクリックしてください。

(10) 経營業務の管理責任者の略歴書

- ① 予め会社の **新規登録・修正** 及び **評点計算** 処理において入力した項目が自動表示されます。
- ② 表示されている内容を訂正したい場合は、この画面で訂正入力してください。
 但し、ここで入力された内容は、申請書類の印刷以外には反映されません。
- ③ 入力画面中の未入力の項目(役員の住所、氏名、職名、生年月日、略歴、賞罰)を入力してください。
- ④ 入力が終了したら、**登録** ボタンをクリックしてください。
- ⑤ **キャンセル** ボタンは、この画面で入力した内容を取り消す場合にクリックしてください。
 なお、入力途中で **登録** ボタンをクリックした場合は、登録後に入力した内容のみ取り消されます。
- ⑥ **プレビュー** ボタンは、入力後の内容を画面上で印刷イメージにて確認する場合にクリックしてください。印刷イメージが画面に表示されます。
- ⑦ **印刷** ボタンは、画面に表示されている申請書類を印刷する場合にクリックしてください。
- ⑧ **削除** ボタンは、表示されている画面の全項目を取り消す(削除)する場合にクリックしてください。

(11) 専任技術者証明書(新規・変更)

経審名人

ファイル(E) 評点計算(H) シミュレーション(S) 申請書類作成(D) データ退避・復元(M) [V2015, V2016]からの移行(C) ヘルプ(V)

会社選択	商号または名称 (0011-01) 株式会社エッサム建設	許可申請日 平成26年 3月 1日
新規登録・修正	経営管理責任者	経営管理責任者略歴
処理選択	専任技術者(新・変)	実務経験証明書
評点計算	指導監督実務経験証明	使用人一覧
シミュレーション	監視技術者一覧	
ランク基準登録	申請・届出者	
経常JV登録	許可申請・変更届区分 <input checked="" type="radio"/> 許可申請 <input type="radio"/> 変更届	申請者所在地 東京都千代田区神田須田町1-26-3
申請書類作成	申請年月日 平成 26年 3月 1日	商号又は名称 株式会社エッサム建設
(処理内容)	申請者役名	申請者氏名 鶴田 竜夫
決算変更届	許可申請区分 <input checked="" type="radio"/> 「一般建設業」の許可申請 <input type="radio"/> 「特定建設業」の許可申請 <input type="radio"/> 「一般及び特定建設業」の許可申請	
経営状況分析	申請事由 1	1: 新規・許可換え新規(般特新規・業種追加)、2: 現在の専任技術者の担当業種又は有資格区分の変更、3: 専任技術者の追加、4: 専任技術者の交替に伴う削除、5: 専任技術者が置かれる営業所のみの変更
経営規模等評価	許可番号	大臣・知事コード 13 許可の種類 一般 23 許可番号 013456 許可年月日 平成 22年 12月 5日
許可申請(I)	技術者基準 <input type="radio"/> 「イ」該当 <input type="radio"/> 「ロ」該当 <input type="radio"/> 「ハ」該当 (一般:法第7条第2号に基づく、特定:法第15条第2号に基づく)	
許可申請(II)	氏名 刀ガナ	生年月日 平成 年 月 日
許可申請(III)	今後担当する工事	土 建 大 左 と 石 屋 電 管 タ 鋼 筋 舗 し 板 方 塗 防 内 機 絶 通 園 井 具 水 消 清 解
許可申請(IV)	現在担当している工事	
印刷	有資格区分	
終了	変更追加削除の年月日 平成 年 月 日	
	営業所の名称(旧所属)	営業所の名称(新所属)
	専任技術者の住所	
	技術者基準 <input type="radio"/> 「イ」該当 <input type="radio"/> 「ロ」該当 <input type="radio"/> 「ハ」該当 (一般:法第7条第2号に基づく、特定:法第15条第2号に基づく)	
	氏名 刀ガナ	生年月日 平成 年 月 日
	今後担当する工事	土 建 大 左 と 石 屋 電 管 タ 鋼 筋 舗 し 板 方 塗 防 内 機 絶 通 園 井 具 水 消 清 解
	現在担当している工事	
	有資格区分	
	変更追加削除の年月日 平成 年 月 日	
	削除	資格コード表
	プレビュー	印刷
	登録	キャンセル

STATUS (V2016R1101) 本日の日付 2016年 10月 20日(木曜日)

- ① 予め会社の **新規登録・修正** 及び **評点計算** 処理において入力した項目が自動表示されます。
- ② 表示されている内容を訂正したい場合は、この画面で訂正入力してください。
但し、ここで入力された内容は、申請書類の印刷以外には反映されません。
- ③ 入力画面中の未入力の項目を入力してください。
- ④ 入力が終了したら、**登録** ボタンをクリックしてください。
- ⑤ **キャンセル** ボタンは、この画面で入力した内容を取り消す場合にクリックしてください。
なお、入力途中で **登録** ボタンをクリックした場合は、登録後に入力した内容のみ取り消されます。
- ⑥ **プレビュー** ボタンは、入力後の内容を画面上で印刷イメージにて確認する場合にクリックしてください。印刷イメージが画面に表示されます。
- ⑦ **印刷** ボタンは、画面に表示されている申請書類を印刷する場合にクリックしてください。
- ⑧ **削除** ボタンは、表示されている画面の全項目を取り消す(削除)する場合にクリックしてください。
- ⑨ **資格コード表** ボタンをクリックすると、技術者資格免許及び有資格コード表(一般建設業)が表示されます。

(12) 実務経験証明書

- ① 予め会社の **新規登録・修正** 及び **評点計算** 処理において入力した項目が自動表示されます。
- ② 表示されている内容を訂正したい場合は、この画面で訂正入力してください。
 但し、ここで入力された内容は、申請書類の印刷以外には反映されません。
- ③ 入力画面中の未入力の項目を入力してください。
- ④ **行追加** ボタンは、カーソルのある行の上に1行空欄を追加するときに使用します。
- ⑤ **行削除** ボタンは、カーソルのある行を削除するときに使用します。
- ⑥ 入力が終了したら、**登録** ボタンをクリックしてください。
- ⑦ **キャンセル** ボタンは、この画面で入力した内容を取り消す場合にクリックしてください。
 なお、入力途中で **登録** ボタンをクリックした場合は、登録後に入力した内容のみ取り消されます。
- ⑧ **プレビュー** ボタンは、入力後の内容を画面上で印刷イメージにて確認する場合にクリックしてください。印刷イメージが画面に表示されます。
- ⑨ **印刷** ボタンは、画面に表示されている申請書類を印刷する場合にクリックしてください。
- ⑩ **削除** ボタンは、表示されている画面の全項目を取り消す(削除)する場合にクリックしてください。

(13) 指導監督の実務経験証明書

経審名人

ファイル(E) 評点計算(H) シミュレーション(S) 申請書類作成(D) データ退避・復元(M) 「V2015, V2016」からの移行(C) ヘルプ(V)

会社選択	商号または名称 (0011-01) 株式会社エッサム建設	許可申請日 平成26年 3月 1日
新規登録・修正	経営管理責任者 経営管理責任者略歴 専任技術者(新・変) 実務経験証明書 指導監督実務経験証明 使用人一覧 監理技術者一覧	
処理選択	被証明者 / 証明者 新たな指導監督の実務経験証明書を作成	
評点計算	申請年月日 平成 26年 3月 1日 申請者所在地 東京都千代田区神田須田町1-26-3	
シミュレーション	商号又は名称 株式会社エッサム建設	
	申請者役名 申請者氏名 鶴田 竜夫	
ランク基準登録	被証明者との関係	
経営JV登録	技術者の氏名 生年月日 平成 年 月 日	
申請書類作成	商号又は名称	
(処理内容)	使用された期間 年 月 から 年 月 まで	
決算変更届	許可を受けようとする工事の種類	土 建 大 左 と 石 屋 電 管 タ 鋼 筋 舗 し 板 材 塗 防 内 機 絶 通 園 井 具 水 消 清 解
経営状況分析	発注者名 請負代金の額(千円) 職名 実務経験の内容	実務経験年数 従事開始年月 従事終了年月
経営規模等評価	1	
許可申請(I)	2	
許可申請(II)	3	
許可申請(III)	4	
許可申請(IV)	5	
	6	
	7	
	8	
	9	
	10	
印刷	使用者の証明を得ることができない場合はその理由	合計 満 0年 0月
終了	削除 行追加 行削除 プレビュー 印刷 登録 キャンセル	

STATUS (V2016R1101) 本日の日付 2016年 10月 20日(木曜日)

- ① 予め会社の **新規登録・修正** 及び **評点計算** 処理において入力した項目が自動表示されます。
- ② 表示されている内容を訂正したい場合は、この画面で訂正入力してください。
但し、ここで入力された内容は、申請書類の印刷以外には反映されません。
- ③ 入力画面中の未入力の項目を入力してください。
- ④ **行追加** ボタンは、カーソルのある行の上に1行空欄を追加するときに使用します。
- ⑤ **行削除** ボタンは、カーソルのある行を削除するときに使用します。
- ⑥ 入力が終了したら、**登録** ボタンをクリックしてください。
- ⑦ **キャンセル** ボタンは、この画面で入力した内容を取り消す場合にクリックしてください。
なお、入力途中で **登録** ボタンをクリックした場合は、登録後に入力した内容のみ取り消されます。
- ⑧ **プレビュー** ボタンは、入力後の内容を画面上で印刷イメージにて確認する場合にクリックしてください。印刷イメージが画面に表示されます。
- ⑨ **印刷** ボタンは、画面に表示されている申請書類を印刷する場合にクリックしてください。
- ⑩ **削除** ボタンは、表示されている画面の全項目を取り消す(削除)する場合にクリックしてください。

(14) 建設業法施行令3条に規定する使用人の一覧表

会社選択 新規登録・修正 処理選択 評点計算 シミュレーション

商号または名称 (0011-01) 株式会社エッサム建設 許可申請日 平成26年 3月 1日

経営管理責任者 経営管理責任者略歴 専任技術者(新・変) 実務経験証明書 指導監督実務経験証明 使用人一覧 監理技術者一覧

	営業所の名称	職名	フリガナ	氏名
▶ 1				
2				
3				
4				
5				
6				
7				
8				
9				
10				
11				
12				
13				
14				
15				
16				
17				
18				
19				
20				
21				
22				
23				

印刷 終了

削除 行追加 行削除 プレビュー 印刷 登録 キャンセル

STATUS (V2016R1101) 本日の日付 2016年 10月 20日(木曜日)

- ① 予め会社の **新規登録・修正** 及び **評点計算** 処理において入力した項目が自動表示されます。
- ② 表示されている内容を訂正したい場合は、この画面で訂正入力してください。
 但し、ここで入力された内容は、申請書類の印刷以外には反映されません。
- ③ 入力画面中の未入力の項目(営業所毎の使用人名)を入力してください。
- ④ **行追加** ボタンは、カーソルのある行の上に1行空欄を追加するときに使用します。
- ⑤ **行削除** ボタンは、カーソルのある行を削除するときに使用します。
- ⑥ 入力が終了したら、**登録** ボタンをクリックしてください。
- ⑦ **キャンセル** ボタンは、この画面で入力した内容を取り消す場合にクリックしてください。
 なお、入力途中で **登録** ボタンをクリックした場合は、登録後に入力した内容のみ取り消されます。
- ⑧ **プレビュー** ボタンは、入力後の内容を画面上で印刷イメージにて確認する場合にクリックしてください。印刷イメージが画面に表示されます。
- ⑨ **印刷** ボタンは、画面に表示されている申請書類を印刷する場合にクリックしてください。
- ⑩ **削除** ボタンは、表示されている画面の全項目を取り消す(削除)する場合にクリックしてください。

(15) 国家資格者等・監理技術者一覧表(新規・更新・追加・削除)

経審名人

ファイル(E) 評点計算(H) シミュレーション(S) 申請書類作成(D) データ退避・復元(M) 「V2015, V2016」からの移行(C) ヘルプ(Y)

会社選択	商号または名称 (0011-01) 株式会社エッサム建設	許可申請日	平成26年 3月 1日
新規登録・修正	経営管理責任者	経営管理責任者略歴	専任技術者(新・変)
処理選択	実務経験証明書	指導監督実務経験証明	使用人一覧
評点計算	申請・届出者	申請者所在地	東京都千代田区神田須田町1-26-3
シミュレーション	申請年月日	平成 26 年 3 月 1 日	商号又は名称 株式会社エッサム建設
	申請者役名	申請者氏名	鶴田 竜夫
ランク基準登録	許可申請区分	<input checked="" type="radio"/> 「一般建設業」の許可申請 <input type="radio"/> 「特定建設業」の許可申請 <input type="radio"/> 「一般及び特定建設業」の許可申請	
経常JV登録	申請事由	1: 新規許可又は許可換え、2: 一般建設業の許可のみ→特定建設業の許可を申請、3: 有資格区分等の変更、4: 技術者の追加、5: 技術者の削除	
申請書類作成	許可番号	大臣・知事コード 13	許可の種類 一般
(処理内容)		許可番号 23	許可年月日 平成 22 年 12 月 5 日
決算変更届	技術者基準	<input type="radio"/> 「イ」該当 <input type="radio"/> 「ロ」該当 <input type="radio"/> 「ハ」該当 (一般:法第7条第2号に基づく、特定:法第15条第2号に基づく)	
経営状況分析	氏名	ツカゲ	生年月日 平成 年 月 日
経営規模等評価	今後担当できる工事	土 建 大 左 と 石 屋 電 管 夕 鋼 筋 舗 し 板 ガ 塗 防 内 機 絶 通 園 井 具 水 消 清 解	
許可申請(I)	既提出の建設工事		
許可申請(II)	有資格区分		
許可申請(III)	技術者基準	<input type="radio"/> 「イ」該当 <input type="radio"/> 「ロ」該当 <input type="radio"/> 「ハ」該当 (一般:法第7条第2号に基づく、特定:法第15条第2号に基づく)	
許可申請(IV)	氏名	ツカゲ	生年月日 平成 年 月 日
	今後担当できる工事	土 建 大 左 と 石 屋 電 管 夕 鋼 筋 舗 し 板 ガ 塗 防 内 機 絶 通 園 井 具 水 消 清 解	
	既提出の建設工事		
	有資格区分		
印刷	技術者基準	<input type="radio"/> 「イ」該当 <input type="radio"/> 「ロ」該当 <input type="radio"/> 「ハ」該当 (一般:法第7条第2号に基づく、特定:法第15条第2号に基づく)	
	氏名	ツカゲ	生年月日 平成 年 月 日
	今後担当できる工事	土 建 大 左 と 石 屋 電 管 夕 鋼 筋 舗 し 板 ガ 塗 防 内 機 絶 通 園 井 具 水 消 清 解	
終了	削除	資格コード表	プレビュー
			印刷
			登録
			キャンセル

STATUS (V2016R1101) 本日の日付 2016年 10月 20日(木曜日)

- ① 予め会社の **新規登録・修正** 及び **評点計算** 処理において入力した項目が自動表示されます。
- ② 表示されている内容を訂正したい場合は、この画面で訂正入力してください。
但し、ここで入力された内容は、申請書類の印刷以外には反映されません。
- ③ 入力画面中の未入力の項目を入力してください。
- ④ 入力が終了したら、**登録** ボタンをクリックしてください。
- ⑤ **キャンセル** ボタンは、この画面で入力した内容を取り消す場合にクリックしてください。
なお、入力途中で **登録** ボタンをクリックした場合は、登録後に入力した内容のみ取り消されます。
- ⑥ **プレビュー** ボタンは、入力後の内容を画面上で印刷イメージにて確認する場合にクリックしてください。印刷イメージが画面に表示されます。
- ⑦ **印刷** ボタンは、画面に表示されている申請書類を印刷する場合にクリックしてください。
- ⑧ **削除** ボタンは、表示されている画面の全項目を取り消す(削除)する場合にクリックしてください。

(16) 許可申請者の住所、生年月日などに関する調書

経審名人

ファイル(E) 評点計算(H) シミュレーション(S) 申請書類作成(D) データ退避・復元(M) 「V2015, V2016」からの移行(C) ヘルプ(Y)

商号または名称 (0011-01) 株式会社エッサム建設 許可申請日 平成26年 3月 1日

許可申請者住所・生年月日等調書 使用人住所・生年月日等調書 株主調書

調書選択 新たな許可申請者の住所等調書を作成 作成対象者 法人の役員等 本人
 法定代理人 法定代理人の役員等

住所

氏名 生年月日 平成 - 年 月 日

役名等 申請日 平成 - 28 年 3 月 1 日

賞罰	年月日				賞罰の内容
	平成	年	月	日	
	平成				
	平成				
	平成				
	平成				
	平成				

印刷

終了

削除 プレビュー 印刷 登録 キャンセル

STATUS 許可申請者の住所・生年月日等調書の新規登録・修正は、画面上部左端の「調書選択」で指定してください。 (V2016R1101) 本日の日付 2016年 10月 20日(木曜日)

- ① 予め会社の **新規登録・修正** 及び **評点計算** 処理において入力した項目が自動表示されます。
- ② 表示されている内容を訂正したい場合は、この画面で訂正入力してください。
 但し、ここで入力された内容は、申請書類の印刷以外には反映されません。
- ③ 入力画面中の未入力(住所、氏名、生年月日、役名、賞罰)の項目を入力してください。
- ④ 入力が終了したら、**登録** ボタンをクリックしてください。
- ⑤ **キャンセル** ボタンは、この画面で入力した内容を取り消す場合にクリックしてください。
 なお、入力途中で **登録** ボタンをクリックした場合は、登録後に入力した内容のみ取り消されます。
- ⑥ **プレビュー** ボタンは、入力後の内容を画面上で印刷イメージにて確認する場合にクリックしてください。印刷イメージが画面に表示されます。
- ⑦ **印刷** ボタンは、画面に表示されている申請書類を印刷する場合にクリックしてください。
- ⑧ **削除** ボタンは、表示されている画面の全項目を取り消す(削除)する場合にクリックしてください。

(17) 建設業法施行令3条に規定する使用人の住所、生年月日に関する調書

- ① 予め会社の **新規登録・修正** 及び **評点計算** 処理において入力した項目が自動表示されます。
- ② 表示されている内容を訂正したい場合は、この画面で訂正入力してください。
 但し、ここで入力された内容は、申請書類の印刷以外には反映されません。
- ③ 入力画面中の未入力の項目(住所、氏名、生年月日、営業所名、職名、賞罰)を入力してください。
- ④ **使用人一覧** ボタンは、**使用人一覧表** で入力した内容を画面上に表示するときに使用します。
- ⑤ 入力が終了したら、**登録** ボタンをクリックしてください。
- ⑥ **キャンセル** ボタンは、この画面で入力した内容を取り消す場合にクリックしてください。
 なお、入力途中で **登録** ボタンをクリックした場合は、登録後に入力した内容のみ取り消されます。
- ⑦ **プレビュー** ボタンは、入力後の内容を画面上で印刷イメージにて確認する場合にクリックしてください。印刷イメージが画面に表示されます。
- ⑧ **印刷** ボタンは、画面に表示されている申請書類を印刷する場合にクリックしてください。
- ⑨ **削除** ボタンは、表示されている画面の全項目を取り消す(削除)する場合にクリックしてください。

(18) 株主(出資者) 調書

- ① 予め会社の **新規登録・修正** 及び **評点計算** 処理において入力した項目が自動表示されます。
- ② 表示されている内容を訂正したい場合は、この画面で訂正入力してください。
 但し、ここで入力された内容は、申請書類の印刷以外には反映されません。
- ③ 「所有株数又は出資の価額」の列の「所有株数」又は「出資の価額」を選択してください。
- ④ 入力画面中の未入力の項目を入力してください。
- ⑤ **行追加** ボタンは、カーソルのある行の上に1行空欄を追加するときに使用します。
- ⑥ **行削除** ボタンは、カーソルのある行を削除するときに使用します。
- ⑦ 入力が終了したら、**登録** ボタンをクリックしてください。
- ⑧ **キャンセル** ボタンは、この画面で入力した内容を取り消す場合にクリックしてください。
 なお、入力途中で **登録** ボタンをクリックした場合は、登録後に入力した内容のみ取り消されます。
- ⑨ **プレビュー** ボタンは、入力後の内容を画面上で印刷イメージにて確認する場合にクリックしてください。印刷イメージが画面に表示されます。
- ⑩ **印刷** ボタンは、画面に表示されている申請書類を印刷する場合にクリックしてください。
- ⑪ **削除** ボタンは、表示されている画面の全項目を取り消す(削除)する場合にクリックしてください。
- ⑫ **前ページ** 又は **次ページ** ボタンをクリックすると表示されているページが変わります。

(19) 営業の沿革

経営名人

ファイル(E) 評点計算(H) シミュレーション(S) 申請書類作成(D) データ退避・復元(M) 「V2015, V2016」からの移行(C) ヘルプ(V)

会社選択 商号または名称 (0011-01) 株式会社エッサム建設 許可申請日 平成26年 3月 1日

新規登録・修正

処理選択

評点計算

シミュレーション

ワンク基準登録

経常JV登録

申請書類作成 (処理内容)

決算変更届

経営状況分析

経営規模等評価

許可申請(I)

許可申請(II)

許可申請(III)

許可申請(IV)

印刷

終了

削除 プレビュー 印刷 登録 キャンセル

STATUS (V2016R1101) 本日の日付 2016年 10月 20日(木曜日)

	日付	内容
創業以後の沿革	平成 ▾ □年 □月 □日	
	平成 ▾ □年 □月 □日	
	平成 ▾ □年 □月 □日	
	平成 ▾ □年 □月 □日	
	平成 ▾ □年 □月 □日	
建設業の登録及び許可の状況	平成 ▾ □年 □月 □日	
	平成 ▾ □年 □月 □日	
	平成 ▾ □年 □月 □日	
	平成 ▾ □年 □月 □日	
	平成 ▾ □年 □月 □日	
賞罰	平成 ▾ □年 □月 □日	
	平成 ▾ □年 □月 □日	
	平成 ▾ □年 □月 □日	
	平成 ▾ □年 □月 □日	

- ① 予め会社の **新規登録・修正** 及び **評点計算** 処理において入力した項目が自動表示されます。
- ② 表示されている内容を訂正したい場合は、この画面で訂正入力してください。
 但し、ここで入力された内容は、申請書類の印刷以外には反映されません。
- ③ 入力画面中の未入力の項目を入力してください。
- ④ 入力が終了したら、**登録** ボタンをクリックしてください。
- ⑤ **キャンセル** ボタンは、この画面で入力した内容を取り消す場合にクリックしてください。
 なお、入力途中で **登録** ボタンをクリックした場合は、登録後に入力した内容のみ取り消されます。
- ⑥ **プレビュー** ボタンは、入力後の内容を画面上で印刷イメージにて確認する場合にクリックしてください。印刷イメージが画面に表示されます。
- ⑦ **印刷** ボタンは、画面に表示されている申請書類を印刷する場合にクリックしてください。
- ⑧ **削除** ボタンは、表示されている画面の全項目を取り消す(削除)する場合にクリックしてください。

(20) 所属建設業者団体

経審名人

ファイル(E) 評点計算(H) シミュレーション(S) 申請書類作成(D) データ退避・復元(M) 「V2015, V2016」からの移行(C) ヘルプ(Y)

会社選択 商号または名称 (0011-01) 株式会社エッサム建設 許可申請日 平成26年 3月 1日

新規登録・修正 営業の沿革 所属建設業者団体 健康保険等加入状況 主要取引金融機関名

	団体の名称	所属年月日
1		
2		
3		
4		
5		
6		
7		
8		
9		
10		
11		
12		
13		
14		
15		
16		
17		
18		
19		
20		
21		
22		
23		
24		

削除 行追加 行削除 プレビュー 印刷 登録 キャンセル

STATUS (V2016R1101) 本日の日付 2016年 10月 20日(木曜日)

- ① 予め会社の **新規登録・修正** 及び **評点計算** 処理において入力した項目が自動表示されます。
- ② 表示されている内容を訂正したい場合は、この画面で訂正入力してください。
但し、ここで入力された内容は、申請書類の印刷以外には反映されません。
- ③ 入力画面中の未入力の項目を入力してください。
- ④ **行追加** ボタンは、カーソルのある行の上に1行空欄を追加するときに使用します。
- ⑤ **行削除** ボタンは、カーソルのある行を削除するときに使用します。
- ⑥ 入力が終了したら、**登録** ボタンをクリックしてください。
- ⑦ **キャンセル** ボタンは、この画面で入力した内容を取り消す場合にクリックしてください。
なお、入力途中で **登録** ボタンをクリックした場合は、登録後に入力した内容のみ取り消されます。
- ⑧ **プレビュー** ボタンは、入力後の内容を画面上で印刷イメージにて確認する場合にクリックしてください。印刷イメージが画面に表示されます。
- ⑨ **印刷** ボタンは、画面に表示されている申請書類を印刷する場合にクリックしてください。
- ⑩ **削除** ボタンは、表示されている画面の全項目を取り消す(削除)する場合にクリックしてください。

(21) 健康保険等の加入状況

経審名人

ファイル(E) 評点計算(H) シミュレーション(S) 申請書類作成(D) データ退避・復元(M) 「V2015, V2016」からの移行(C) ヘルプ(V)

会社選択	商号または名称 (0011-01) 株式会社エッサム建設		許可申請日	平成26年 3月 1日
新規登録・修正	営業の沿革	所属建設業者団体	健康保険等加入状況	主要取引金融機関名
処理選択	申請・届出者	許可申請・変更届区分	<input checked="" type="radio"/> 許可申請 <input type="radio"/> 変更届 申請者所在地 東京都千代田区神田須田町1-26-3	
評点計算		申請年月日	平成 26年 3月 1日 商号又は名称 株式会社エッサム建設	
シミュレーション		申請者役名	申請者氏名 鶴田 竜夫	
ランク基準登録	許可番号	大臣・知事コード	許可の種類	許可番号
経常JV登録	13		一般	23 013456
申請書類作成				許可年月日 平成 22年 12月 5日
(処理内容)				
決算変更届				
経営状況分析				
経営規模等評価				
許可申請(I)				
許可申請(II)				
許可申請(III)				
許可申請(IV)				
印刷				
終了				

営業所の名称	従業員数	健康保険			事業所整理記号等
		健康保険	厚生年金保険	雇用保険	
①	人 (人)	<input type="checkbox"/>	<input type="checkbox"/>	<input type="checkbox"/>	健康保険 厚生年金保険 雇用保険
②	人 (人)	<input type="checkbox"/>	<input type="checkbox"/>	<input type="checkbox"/>	健康保険 厚生年金保険 雇用保険
③	人 (人)	<input type="checkbox"/>	<input type="checkbox"/>	<input type="checkbox"/>	健康保険 厚生年金保険 雇用保険
④	人 (人)	<input type="checkbox"/>	<input type="checkbox"/>	<input type="checkbox"/>	健康保険 厚生年金保険 雇用保険
⑤	人 (人)	<input type="checkbox"/>	<input type="checkbox"/>	<input type="checkbox"/>	健康保険 厚生年金保険 雇用保険
合計	人 (人)				

削除 プレビュー 印刷 登録 キャンセル

STATUS (V2016R1101) 本日の日付 2016年 10月 20日(木曜日)

- ① 予め会社の **新規登録・修正** 及び **評点計算** 処理において入力した項目が自動表示されます。
- ② 表示されている内容を訂正したい場合は、この画面で訂正入力してください。
但し、ここで入力された内容は、申請書類の印刷以外には反映されません。
- ③ 入力画面中の未入力の項目を入力してください。
- ④ 入力が終了したら、**登録** ボタンをクリックしてください。
- ⑤ **キャンセル** ボタンは、この画面で入力した内容を取り消す場合にクリックしてください。
なお、入力途中で **登録** ボタンをクリックした場合は、登録後に入力した内容のみ取り消されます。
- ⑥ **プレビュー** ボタンは、入力後の内容を画面上で印刷イメージにて確認する場合にクリックしてください。印刷イメージが画面に表示されます。
- ⑦ **印刷** ボタンは、画面に表示されている申請書類を印刷する場合にクリックしてください。
- ⑧ **削除** ボタンは、表示されている画面の全項目を取り消す(削除)する場合にクリックしてください。

(22) 主要取引金融機関名

- ① 予め会社の **新規登録・修正** 及び **評価計算** 処理において入力した項目が自動表示されます。
- ② 表示されている内容を訂正したい場合は、この画面で訂正入力してください。
 但し、ここで入力された内容は、申請書類の印刷以外には反映されません。
- ③ 入力画面中の未入力の項目を入力してください。
- ④ **行追加** ボタンは、カーソルのある行の上に1行空欄を追加するときに使用します。
- ⑤ **行削除** ボタンは、カーソルのある行を削除するときに使用します。
- ⑥ 入力が終了したら、**登録** ボタンをクリックしてください。
- ⑦ **キャンセル** ボタンは、この画面で入力した内容を取り消す場合にクリックしてください。
 なお、入力途中で **登録** ボタンをクリックした場合は、登録後に入力した内容のみ取り消されます。
- ⑧ **プレビュー** ボタンは、入力後の内容を画面上で印刷イメージにて確認する場合にクリックしてください。印刷イメージが画面に表示されます。
- ⑨ **印刷** ボタンは、画面に表示されている申請書類を印刷する場合にクリックしてください。
- ⑩ **削除** ボタンは、表示されている画面の全項目を取り消す(削除)する場合にクリックしてください。

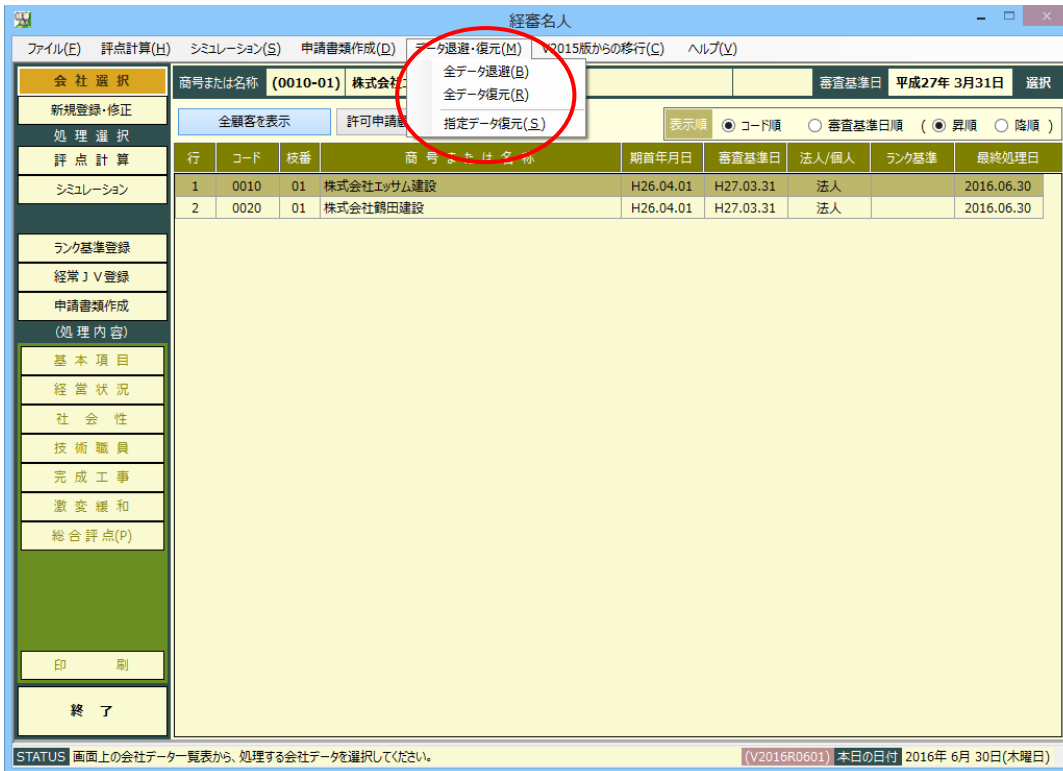
7. 申請書類の印刷

(1)印刷したい申請書類を選択してください。

(2) **プレビュー** ボタンは、印刷指定した申請書を順次画面上に印刷イメージで表示されます。

(3) **印刷** ボタンをクリックすると印刷指定した申請書類が順次印刷されます。

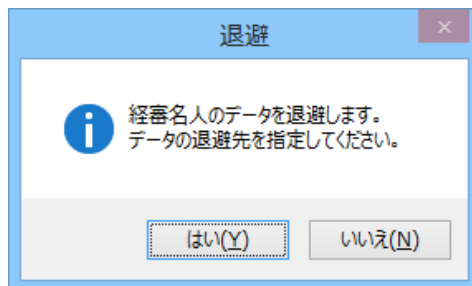
VII. データの退避・復元



入力済みのデータをUSB等に退避保管する場合や、退避済みのデータを利用パソコンにセットする場合は、画面最上部の「データ退避・復元(M)」をクリックし、「データ退避」または「データ復元」を選択します。

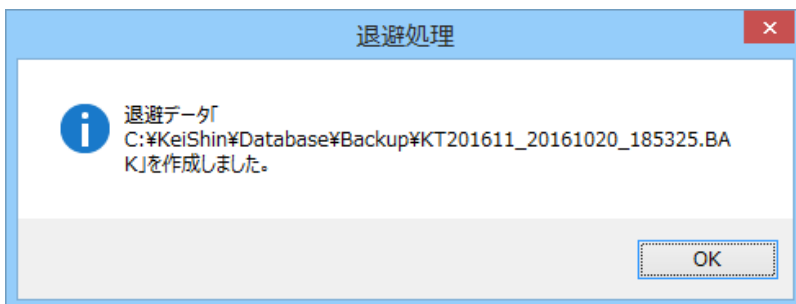
1. 全データを退避・復元する場合

- ① 「全データの退避」、(又は「全データの復元」)をクリックすると、次のような画面が表示されますので、**はい(Y)** ボタンをクリックします。



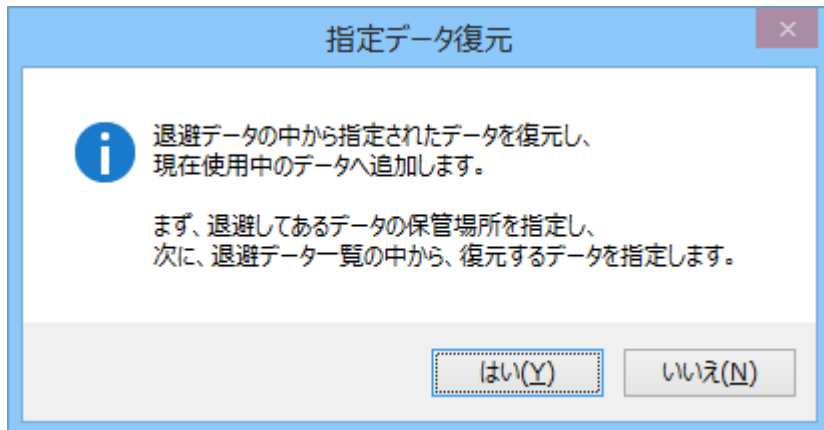
- ② 全データの退避の場合、退避先のファイル名を確認し、**保存(S)** ボタンをクリックしてください。

- ③ 退避が終了すると次の画面が表示されますので、**OK** ボタンをクリックしてください。



2. 指定関与先（指定データ）のデータを復元する場合

① 「指定データの復元」をクリックすると次の画面が表示されます。



② 「はい(Y)」ボタンをクリックし、復元するデータが保存されているファイル名を指定し「開く(O)」ボタンをクリックしてください。次の画面が表示されます。



③復元したい関与先行の「選択」列の「□」をクリックし、「復元実行」ボタンをクリックすると上の画面で指定したデータの復元が開始されます。

以上

経営事項審査評点計算ソフト「経審名人」(V2016.11)
システムマニュアル

平成28年11月1日

編集・発行 株式会社エッサム ゆりかご倶楽部サポートセンター
TEL 03-3252-6186 FAX 03-5256-7804

*本マニュアルの無断転載・複写を禁止します。