

システムマニュアル

経審名人

V2020.12

令和2年12月4日



目次

I. 会社登録・修正・選択	4
1. スタート画面	4
(1) 事務所名等の登録	4
(2) 処理開始	4
(3) 処理の中止	4
2. 新規登録・修正	5
(1) 会社の新規登録・修正	5
(2) データの複写	7
(3) 新年度移行	8
(4) 旧バージョン(V2020.04)からの移行	8
3. ランク基準の登録・修正	9
II. 評点計算	10
1. 基本項目の入力	10
2. 経営状況	11
(1) 貸借対照表項目の入力	11
(2) 損益計算書項目の入力	12
(3) 経営状況評点(Y)と自己資本・平均利益評点(X2)	13
(4) 経営状況分析値の計算式(小数点以下第4位四捨五入)	14
(5) レーダーチャート	16
3. 社会性	18
4. 技術職員等	19
(1) 技術職員名簿入力	19
(2) 前期の技術職員数入力	20
(3) 技術職員(Z)評点	21
5. 完成工事高	22
(1) 完成工事高・元請完成工事高の入力	22
(2) 完成工事高(X1)評点と総合評点(P)	23
III. シミュレーション	24
1. 経営状況(Y)	24
(1) 貸借対照表	24
(2) 損益計算書	25
(3) 経営状況(Y)評点・自己資本&利益額(X2)評点	26
(4) レーダーチャート	27
2. 社会性	28
3. 技術職員数	29
(1) 技術職員増減数の入力	29
(2) 技術職員数のシミュレーション結果	30
4. 完成工事高	31
(1) 完成工事高の増減額入力	31
(2) 完成工事高(X1)シミュレーション結果・総合評点(P)	32
5. ワンランクアップシミュレーション	33
6. 激変緩和シミュレーション	34
7. 総合評点(P)シミュレーション	35
(1) 入力の仕方	35
(2) 画面の見方	36

IV. 経常JV（共同企業体）の評点計算	37
1. 経常JVの構成員の指定	37
2. 経常JVの評点計算	38
V. 帳票印刷	39
1. 経営規模等評価・総合評定値計算書	40
2. 評点シミュレーション報告書	40
3. 総合評点(P)シミュレーション報告書	41
4. 激変緩和シミュレーション(評価基準別総合評点(P)比較表)	41
5. 経営8指標レーダーチャート	42
VI. 申請書類作成	43
1. 当システムで作成できる申請書類の種類	43
2. 経審申請書類作成の処理手順	45
3. 決算変更届	46
(1) 事業年度変更届	46
(2) 変更届(1)	47
(3) 変更届(2)	48
(4) 工事経歴書	49
(5) 直前3年の各事業年度における工事施工金額	50
(6) 使用人数	51
(7) 建設業法施行令第3条に規定する使用人の一覧表	52
(8) 役員等の住所、生年月日などに関する調書	53
(9) 建設業法施行令第3条に規定する使用人の住所、生年月日などに関する調書	54
(10) 経営規模等評価等申込書	55
4. 経営状況分析	56
(1) 経営状況分析機関名等の登録	56
(2) 経営状況分析申請書	57
(3) 経営状況分析の申請補足表	58
(4) 換算損益計算書	59
5. 経営規模等評価申請	63
(1) 経営規模等評価等申請書(表紙)	63
(2) 経営規模等評価申請書	64
(3) 工事種類別完成工事高・元請完成工事高	65
(4) その他の審査項目(社会性等)	66
(5) 技術職員名簿	67
(6) 技術職員以外の職員名簿	68
(7) 審査手数料証紙はり付け書	69
6. 建設業許可申請(国土交通省様式)	70
(1) 建設業許可申請書	70
(2) 役員等の一覧表	71
(3) 営業所一覧表(新規・更新)	72
(4) 専任技術者一覧表	73
(5) 工事経歴書	74
(6) 直前3年の各事業年度における工事施工金額	75
(7) 使用人数	76
(8) 誓約書	77
(9) 常勤役員等(経營業務の管理責任者等)証明書	78
(10) 常勤役員等の略歴書	79

(11)健康保険等の加入状況	80
(12)専任技術者証明書(新規・変更)	81
(13)実務経験証明書	82
(14)指導監督的実務経験証明書	83
(15)建設業法施行令第3条に規定する使用人の一覧表	84
(16)許可申請者の住所、生年月日などに関する調書	85
(17)建設業法施行令第3条に規定する使用人の住所、生年月日に関する調書	86
(18)株主(出資者)調書	87
(19)営業の沿革	88
(20)所属建設業者団体	89
(21)主要取引金融機関名	90
7.申請書類の印刷	91
VII.データの退避・復元	92
1.全データを退避・復元する場合	92
2.指定関与先(指定データ)のデータを復元する場合	93

I. 会社登録・修正・選択

1. スタート画面

(1) 事務所名等の登録

システムをセットアップし、最初のプログラム起動時に下の画面が表示されます。



ボタンをクリックし、「SYSTEM USER NAME」の欄に事務所名等を20文字以内で入力してください。ここで入力された名称は、帳票上に表示されます。一旦登録した名称の修正はできませんので、間違いのないように慎重に入力してください。

2回目以降の処理では、このメッセージは表示されません。

(2) 処理開始

プログラムの処理を開始するときは、 ボタンをクリックしてください。

(3) 処理の中止

ボタンをクリックすると当システムの処理は中断されます。

2. 新規登録・修正

(1) 会社の新規登録・修正

行	コード	枝番	商号または名称	期首年月日	審査基準日	法人/個人	ランク基準	最終処理日
1	1000	01	株式会社エッサム建設	R02.04.01	R03.03.31	法人	<標準>	2020.11.25
2	2000	01	鶴田建設株式会社	R01.07.01	R02.06.30	法人		2019.04.22

メインメニューの **新規登録・修正** ボタンをクリックすると上の画面に切り替わり、現在選択されている会社情報が表示されます。

新規登録の場合は、 **入力項目初期化** ボタンをクリックしてください。下記のメッセージが表示されます。

OK ボタンをクリックすると、入力項目が初期化され、新たに登録したい会社情報を入力することができます。

①会社コード

新規登録の場合は、任意の会社コードを4桁以内で入力してください。「修正又は削除」の場合は、会社コード入力ボックス右の ▼ をクリックし、登録済み会社名の一覧を表示し対象会社を選択してください。

各入力項目を[ENTER]キーで通過すると **登録**、**修正** のボタンが有効になります。

②枝番の入力

会社の任意の枝番号を2桁以内の数字で入力してください。

枝番号は、同一会社で複数パターンでのシミュレーションを実施し、その結果を保存する場合などに使用します。

③法人・個人区分

法人・個人区分入力ボックス右の  をクリックし、「法人」又は「個人」を選択してください。

④法人番号

申請者が法人であって法人番号の指定を受けたものである場合に当該法人番号を記入してください。

⑤商号又は名称・同ガナ・代表者名・同ガナ・郵便番号・電話番号・所在地・事業年度の各項目を入力してください。なお、事業年度・商号・所在地と代表者名・電話番号は、財務諸表の表紙に印刷されます。

⑥経審申請書類作成用項目

大臣知事コード・大臣知事名の変更は、メニューバーの「ファイル(F)」-「大臣・知事名登録修正(D)」で行うことができます。

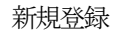


⑦並び順

画面下に表示される登録済みの会社一覧表の表示順を指定することができます。

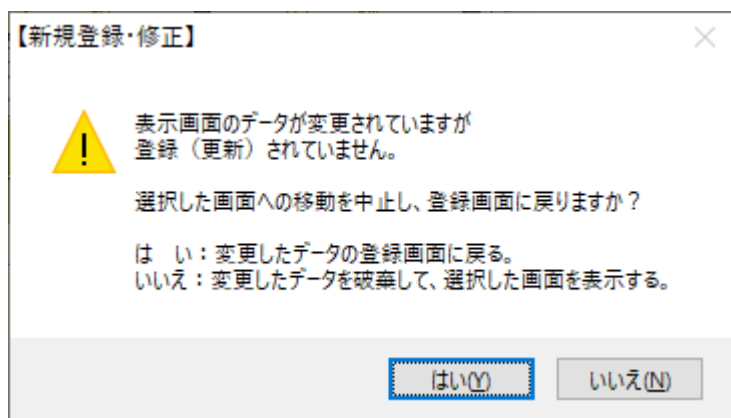
コード順 : 会社コード・枝番順に表示されます。

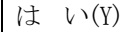

審査基準日順 : 審査基準日 (決算年月日) 順に表示されます。

⑧入力内容の登録

上記項目の入力が終了したら  () 又は  ボタンをクリックし入力内容の登録を行ってください。

なお、登録を行わないで他の処理のボタンをクリックした場合は、次のメッセージが表示されます。



 ボタンをクリックした場合 : 元の入力画面に戻りますので、 ボタンをクリックして入力したデータを登録してください。

 ボタンをクリックした場合 : 入力したデータを破棄し、選択した処理を開始します。

(以下の処理において同じ)

(2)データの複写

経営名人

●データの複写元
データの複写元を選択してください。

会社コード	1000	▼	枝番	01	（「会社コード」：4桁以内の半角数字、「枝番」：2桁以内の数字）			
商号または名称	カナ	エッサムケンセツ						
	漢字	株式会社エッサム建設						
審査基準日	令和	▼	3	年	3	月	31	日

●データの複写先
「会社コード」、「枝番」、「審査基準日」のいずれか一つ以上の項目を変更してください。

会社コード	1000	▼	枝番	01	（「会社コード」：4桁以内の半角数字、「枝番」：2桁以内の数字）			
商号または名称	カナ	エッサムケンセツ						
	漢字	株式会社エッサム建設						
審査基準日	令和	▼	3	年	3	月	31	日

複写 閉じる

データ複写 ボタンをクリックすると上の画面に切り替わります。

- ① 現在選択されている会社情報が複写元として表示されます。選択する会社を変更する場合は、コードの入力ボックス右の▼をクリックし、複写元の会社を選択してください。
- ② 複写先の会社コード等を入力する画面が表示されますので、変更すべき項目を入力し、**複写** ボタンをクリックしてください。この場合、「会社コード」、「枝番」、「審査基準日」のいずれか1項目以上を変更してください。同一会社で、複数パターンのシミュレーションを実施したい場合に便利です。

(3) 新年度移行

経営名人

●新年度移行元
(移行元データは、そのまま保存されます。)

会社コード	1000	枝番	01	(「会社コード」：4桁以内の半角数字、「枝番」：2桁以内の数字)
商号または名称	カナ	エッサムケンセツ		
	漢字	株式会社エッサム建設		
審査基準日	令和 3 年 3 月 31			

●新年度移行先
審査基準日は、自動的に次年度に設定されます。

会社コード	1000	枝番	01	(「会社コード」：4桁以内の半角数字、「枝番」：2桁以内の数字)
商号または名称	カナ	エッサムケンセツ		
	漢字	株式会社エッサム建設		
審査基準日	令和 4 年 3 月 31			

新年度移行 ボタンをクリックすると上の画面が表示されます。

- ① 新年度移行処理は、審査基準日を次年度に更新すると共に、データ内容（財務データ、工種別完成工事高、技術職員数等）の年度更新を行い、データを新規に作成します。
- ② 現在選択されている会社情報が移行元として表示されます。選択する会社を変更する場合は、上の画面の「会社コード」から、移行したいデータを選択してください。更新後の審査基準日、商号等を確認し、**新年度移行** ボタンをクリックしてください。

(4) 旧バージョン(V2020.04)からの移行

V202004版データからの移行

?

V202004版データからV202012版データへの移行処理を行います。

V202004版データが保存されている場所、及び、ファイル（例）KT202004.BAKを指定して下さい。

なお、V202004版データの移行処理を行うと、現在登録されているV202012版データは全て消去されます。

「V2020.04」からの移行 ボタンをクリックすると上の画面が表示されます。

- ① 旧版（V2020.04）の処理で退避したデータからV2020.12のデータとしてインポートする機能です。
- ② 旧版（V2020.04）の処理で退避したデータをインポートする場合は、**はい** ボタンをクリックしてください。
- ③ 表示画面から、「KT2020.04_..._.BAK」をクリックし、**開く(O)** ボタンをクリックしてください。
なお、V2020.12で退避したデータは、「データ退避・復元(M)」(P92参照)で処理をしてください。

3. ランク基準の登録・修正

●入札参加資格のランク基準の登録・修正・削除

発注者 | 改定日 令和 年 月 日

特Aランク	Aランク	Bランク	Cランク	Dランク	Eランク
(単位: 千円)					
建設工事の種類	評点	1級人数	受注額の下限 (以上)	受注額の上限 (未満)	
土木一式 (プレストレストコンクリート)					
建築一式					
大工					
左官					
とび・土工・コンクリート					
〈法面処理〉					
石					
屋根					
電気					
管					
タイル・れんが・ブロック					
鋼構造物 (鋼橋上部)					
鉄筋					
舗装					
しゅんせつ					
板金					
ガラス					

STATUS 画面上の会社データ一覧表から、処理する会社データを選択してください。 (V2020R1201) 本日の日付 2020年 11月 25日(水曜日)

「処理選択」の「ランク基準登録」ボタンをクリックすると、上の画面に切り替わります。

各発注者（都道府県・市町村等、以下同じ）が独自に設定している「公共工事の入札参加資格のランク基準」の登録・修正を行います。

① 発注者の入力

新規登録の場合は発注者（都道府県・市町村等）名を入力してください。

修正の場合は、発注者名入力ボックス右の▼ボタンをクリックすると、登録済み発注者のリストが表示されますので、修正したい発注者を選択しクリックしてください。

② 改定日の入力

当該ランク基準の改定された年月日を入力してください。（入力省略可）

同一の発注者で新旧のランク基準を使い分ける必要がある場合は、「発注者名」を区別して登録してください。

（例）発注者名：「東京都〇年〇月期決算まで」「東京都△年△月決算期から」

③ ランク基準の入力

- ・特A～Eランクまでの基準評点、受注額（上限額・下限額）及び1級技術者の人数を入力してください。
- ・工種によって設定されていないランク（例：特A）は入力を省略してください。
- ・ランク基準に技術者人数（1級相当を含む）の条件がない場合は、技術者人数は入力を省略してください。
- ・受注額の金額は、千円単位で入力してください。受注額の上限・下限の設定がない場合は入力を省略してください。
- ・「プレストレストコンクリート」、「法面処理」、「鋼橋上部」の行の入力は不要です。（入力できません）

④ 新規登録の入力を終えたら「登録」ボタンをクリックしてください。

修正や削除の場合は「修正」または「削除」ボタンをクリックしてください。

II. 評点計算

1. 基本項目の入力

「処理内容」の **基本項目** ボタンをクリックすると上の画面に切り替わります。

①ランク基準（発注者）の指定

当入力ボックス右の▼をクリックすると、登録済みランク基準の発注者一覧が表示されますので、該当する発注者名にカーソルを合わせクリックしてください。（ランク基準を登録していない場合は指定不要）

②許可建設業の入力

建設業許可を受けている工種の欄にカーソルを合わせクリックすると1回毎に「1」、「2」、「空白」と表示が切り替わります。一般許可の場合は「1」を、特定許可の場合は「2」を指定してください。

③経審申請建設業の入力

経営事項審査を申請する工種の欄にカーソルを合わせクリックすると「9」が入力されます。審査対象工種から外す場合は、もう1度クリックすると「空白」に戻ります。

④技術職員数の入力

基準決算日及び基準決算の前期末の技術職員の人数を入力してください。

なお、基準決算の技術職員数の入力を省略した場合は、技術職員名簿で入力した人数が自動的にセットされます。

⑤評価基準の選択

完成工事高：「直前2年の平均」または「直前3年の平均」のいずれかを選択してください。

自己資本額：「審査基準日現在」または「直前2年の平均」のいずれかを選択してください。

なお、評価基準の選択は、評点計算に必要な全項目の入力が完了した時点で、「激変緩和」のシミュレーションを行い、最も評点の高い基準の組み合わせを選択してください。

2. 経営状況

(1) 貸借対照表項目の入力

経営名人

ファイル(F) 評点計算(H) シミュレーション(S) 申請書類作成(D) データ退避・復元(M) 「V202004」からの移行(C) ヘルプ(V)

会社選択 商号または名称 (1000-01) 株式会社エッサム建設 審査基準日 令和 3年 3月31日

新規登録・修正 処理選択 評点計算 シミュレーション

ランク基準登録 経営JV登録 申請書類作成 (処理内容) 基本項目 経営状況 社会性 技術職員 完成工事 激変緩和 総合評点(P)

印刷 終了

財務データ読込 登録 キャンセル

STATUS (V2020R1201) 本日の日付 2020年 11月 25日(水曜日)

貸借対照表		損益計算書	評点(Y)・評点(X2)	レーダーチャート	
(単位:千円)					
勘定科目名	前期決算	基準決算	勘定科目名	前期決算	基準決算
現金預金	72,026	61,468	支払手形		
受取手形		588	工事未払金	15,005	20,258
完成工事未収入金	31,682	37,397	短期借入金	5,000	
未成工事支出金	109	977	未成工事受入金		
材料貯蔵品			流動負債引当金		
貸倒引当金 Δ		Δ	流動負債合計	47,391	39,352
流動資産合計	107,409	100,788	長期借入金	68,069	52,451
有形固定資産	162,916	167,086	固定負債引当金		
無形固定資産	181	181	固定負債合計	68,069	52,451
投資その他の資産	32,677	30,732	資本剰余金	10,000	10,000
貸倒引当金 Δ		Δ	利益剰余金	177,721	89,984
固定資産合計	195,775	197,999	純資産合計	187,721	206,984
繰延資産			負債純資産合計	303,181	298,787
資産合計	303,181	298,787			
(単位:千円)					
項目名	前々々期決算	前々期決算	項目名	前々々期決算	前々期決算
受取手形+完成工事未収入金	33,037	260	支払手形+工事未払金	11,367	17,045
未成工事支出金+材料貯蔵品	104	129	未成工事受入金		
貸倒引当金(流動資産) Δ		Δ	総資本(負債純資産合計)	255,103	259,429
貸倒引当金(投資その他) Δ		Δ			

「処理内容」の **経営状況** ボタンをクリックすると上の画面に切り替わります。

決算変更届等に添付する「財務諸表」(基準決算分、基準決算の前期分)から、画面に表示されている科目等の金額を千円単位で入力してください。

(注1)：前々期・前々々期決算額の入力

- ・受取手形+完成工事未収入金 : 受取手形と完成工事未収入金の合計額を入力してください。
- ・未成工事支出金+材料貯蔵品 : 未成工事支出金と材料貯蔵品の合計額を入力してください。
- ・支払手形+工事未払金 : 支払手形と工事未払金の合計額を入力してください。

- ・入力が終了したら、**登録** ボタンをクリックしてください。

【評点計算】経営状況

⚠ 「貸借対照表」データを更新しましたが、以下の不一致が生じています。

【基準決算】

資産合計: ¥298,788

負債純資産合計: ¥298,787

合計額が一致するよう、訂正してください。

OK

OK ボタンをクリックし、増減額の貸借を一致させ再度 **登録** ボタンをクリックしてください。なお、OKボタンをクリックした後、増減額の貸借を一致させずに次の処理に進んだ場合は、貸借不一致のまま以後の計算処理が継続されます。(評点が正しく計算されない場合があります。)

(2) 損益計算書項目の入力

経営名人

ファイル(F) 評点計算(H) シミュレーション(S) 申請書類作成(D) データ退避・復元(M) 「V202004」からの移行(C) ヘルプ(U)

会社選択 商号または名称 (1000-01) 株式会社エッサム建設 審査基準日 令和 3年 3月31日

新規登録・修正 貸借対照表 損益計算書 評点(Y)・評点(X2) レーダーチャート

処理選択 評点計算 (単位:千円)

勘定科目名	前期決算	基準決算	完成工事原価	前期決算	基準決算
完成工事高	245,001	301,526	材料費	12,508	14,440
兼業事業売上高	10,966	15,690	労務費	62,338	72,706
売上高計	255,967	317,216	〈うち労務外注費〉		
売上総利益	101,040	116,477	外注費	43,693	70,005
販売費及び一般管理費	93,996	98,391	経費	36,388	43,588
営業利益	7,044	18,086	〈うち人件費〉		
受取利息及び配当金	154	117	完成工事原価	154,927	200,739
営業外収益計	16,428	2,708			
支払利息	825	1,045			
営業外費用計	825	1,460			
経常利益(損失)	22,647	19,334			
特別利益計					
特別損失計	4,594				
税引前当期純利益(損失)	18,053	19,334			
法人税、住民税・事業税	71	71			
法人税等調整額					
当期純利益	17,982	19,263			

兼業事業売上原価 (単位:千円)

項目名	前期決算	基準決算
商品仕入高		
材料費		
労務費		
経費		
〈うち外注加工費〉		

項目名 - 基準決算

項目名	-	基準決算
当期減価償却実施額		12,626

項目名 前々期決算 前期決算

項目名	前々期決算	前期決算
減価償却実施額	10,524	11205
経常利益(損失)	2,288	
法人税、住民税・事業税	71	

財務データ読込 登録 キャンセル

STATUS (V2020R1201) 本日の日付 2020年 11月 25日(水曜日)

決算変更届等に添付する「損益計算書」「完成工事原価報告書」「兼業事業売上原価報告書」等（各基準決算分、基準決算の前期分）を参照し、画面に表示されている科目等の金額を千円単位で入力してください。

(注1)：法人税等調整額

税効果会計を適用している会社についてのみ、入力してください。

(注2)：減価償却実施額の入力

当期、前期及び前々期の販売費及び一般管理費、完成工事原価、兼業事業売上原価、その他減価償却費として計上した額の合計額を入力してください。

(注3)：労務外注費

工種・工程別の工事の完成を約する契約でその大部分が労務費であるものに基づく支払額をいいます。

・入力が終了したら **登録** ボタンをクリックし入力したデータを保存してください。

メモ

＜当期に決算月を変更した場合の損益計算書科目の入力方法＞（貸借対照表は調整不要）

・当期の月数（決算月変更による当期の会計期間の月数）をnヶ月とする。

$$\text{当期の各勘定科目金額} = \text{当期決算額} + \text{前期決算額} \times \frac{12-n}{12}$$

(3) 経営状況評点(Y)と自己資本・平均利益評点(X2)

会社選択		商号または名称 (1000-01) 株式会社エッサム建設					審査基準日 令和 3年 3月31日	
新規登録・修正		貸借対照表		損益計算書		評点(Y)・評点(X2)		レーダーチャート
処理選択		自己資本の評価基準					審査日基準現在	
評点計算		前期決算		基準決算		算出式		
シミュレーション		●経営状況						
純支払利息比率	X1	0.262	0.293	29.9	5.1	-0.3	(支払利息-受取利息及び配当金)÷売上高×100	
負債回転期間	X2	5.413	3.473	11.4	18.0	0.9	(流動負債+固定負債)÷(売上高÷12)	
負債抵抗力								
総資本売上総利益率	X3	35.918	38.699	21.4	63.6	6.5	売上総利益÷総資本(2期平均)×100	
売上高経常利益率	X4	5.100	5.100	5.7	5.1	-8.5	経常利益÷売上高×100	
収益性・効率性								
自己資本対固定資産	X5	95.886	104.538	6.8	350.0	-76.5	自己資本÷固定資産×100	
自己資本比率	X6	61.917	68.500	14.6	68.5	-68.6	自己資本÷総資本×100	
財務健全性								
営業キャッシュフロー(絶対額)	X7	0.257	0.152	5.7	15.0	-10.0	営業キャッシュフロー(2期平均)÷1億円	
利益剰余金(絶対額)	X8	1.777	0.700	4.4	100.0	-3.0	利益剰余金÷1億円	
絶対的力量								
評点	Y	849	882					
●自己資本・EBITDA								
自己資本額	(基準決算)	206,984		EBITDA	利益額(営業利益+減価償却)(基準決算)	30,712		
	(前期決算)	187,721			利益額(営業利益+減価償却)(前期決算)	18,249		
	(2年平均)	197,352			利益額(営業利益+減価償却)(2年平均)	24,480		
自己資本点数		789		EBITDA点数(利益額(営業利益+減価償却)点数)		657		
		評点		X2		713		

STATUS (V2020R1201) 本日の日付 2020年 11月 25日(水曜日)

財務状況の全項目の入力が終了し、**評点(Y)・評点(X2)** タブをクリックすると上の分析結果が表示されます。

(4) 経営状況分析値の計算式(小数点以下第4位四捨五入)

分析項目	記号	寄与	計 算 式	上限	下限
負債抵抗 力	純支払利息比率	X1	29.9 $(支払利息 - 受取利息及び配当金) \div 売上高 \times 100$ *売上高は、「完成工事高 + 兼業事業売上高」の合計ではなく、「売上高」の金額を用いる。 *売上高=0の場合は、上限値とする。	5.1	-0.3
	負債回転期間	X2	11.4 $負債合計 \div (売上高 \div 12)$ *月商(売上高 \div 12)の計算においては端数処理を行なわない。 *負債合計は、「流動負債 + 固定負債」の合計ではなく、「負債合計」の金額を用いる。 *売上高は、X1と同じ *売上高=0の場合は、上限値とする。	18.0	0.9
収益性・ 効率性	総資本売上総利益率	X3	21.4 $売上総利益 \div 総資本(2期平均) \times 100$ *総資本の2期平均は、端数処理をしないこと。 *総資本の2期平均が3,000万円未満であれば、3,000万円として計算する。 *個人の場合でも、売上総利益は兼業部分を含むこと。	63.6	6.5
	売上高経常利益率	X4	5.7 $経常利益 \div 売上高 \times 100$ *個人の場合、経常利益は事業主利益と読み替えること。 *売上高は、X1と同じ *売上高=0の場合は、下限値とする。	5.1	-8.5
財務健全 性	自己資本対 固定資産比率	X5	6.8 $自己資本 \div 固定資産合計 \times 100$ *自己資本は、純資産合計とする。 *連結決算の場合は、自己資本=「純資産合計-少数株主持ち分」 *自己資本 \leq 0&固定資産=0の場合は、下限値とする。 *自己資本 $>$ 0&固定資産=0の場合は、上限値とする。	350.0	-76.5
	自己資本比率	X6	14.6 $自己資本 \div 総資本 \times 100$ *自己資本は、X5と同じ。 *総資本=0の場合は、下限値とする。	68.5	-68.6
絶対的 力量	営業キャッシュフ ロー	X7	5.7 $営業キャッシュフロー \div 100,000(2期平均)$ *単年毎に計算し、計算結果を平均する。	15.0	-10.0
	利益剰余金	X8	4.4 $利益剰余金合計 \div 100,000$ *個人の場合は、純資産合計を用いる。	100.0	-3.0

*営業キャッシュフローの計算式

(単独) $経常利益 + 減価償却実施額 + 貸倒引当金増減額 - 法人税住民税及び事業税 - 売掛債権増減額 + 仕入債務増減額 - 棚卸資産増減額 + 未成工事受入金増減額$

売掛債権 = 受取手形 + 完成工事未収入金

仕入債務 = 支払手形 + 工事未払金

棚卸資産 = 未成工事支出金 + 材料貯蔵品

(増減額の計算) 増減額 = 「当期末金額」 - 「前期末金額」

(連結の場合) 連結キャッシュフロー計算書における「営業活動によるキャッシュフロー」の額とする。

①経営状況A点の計算（端数処理なし）

経営状況点数（A）＝

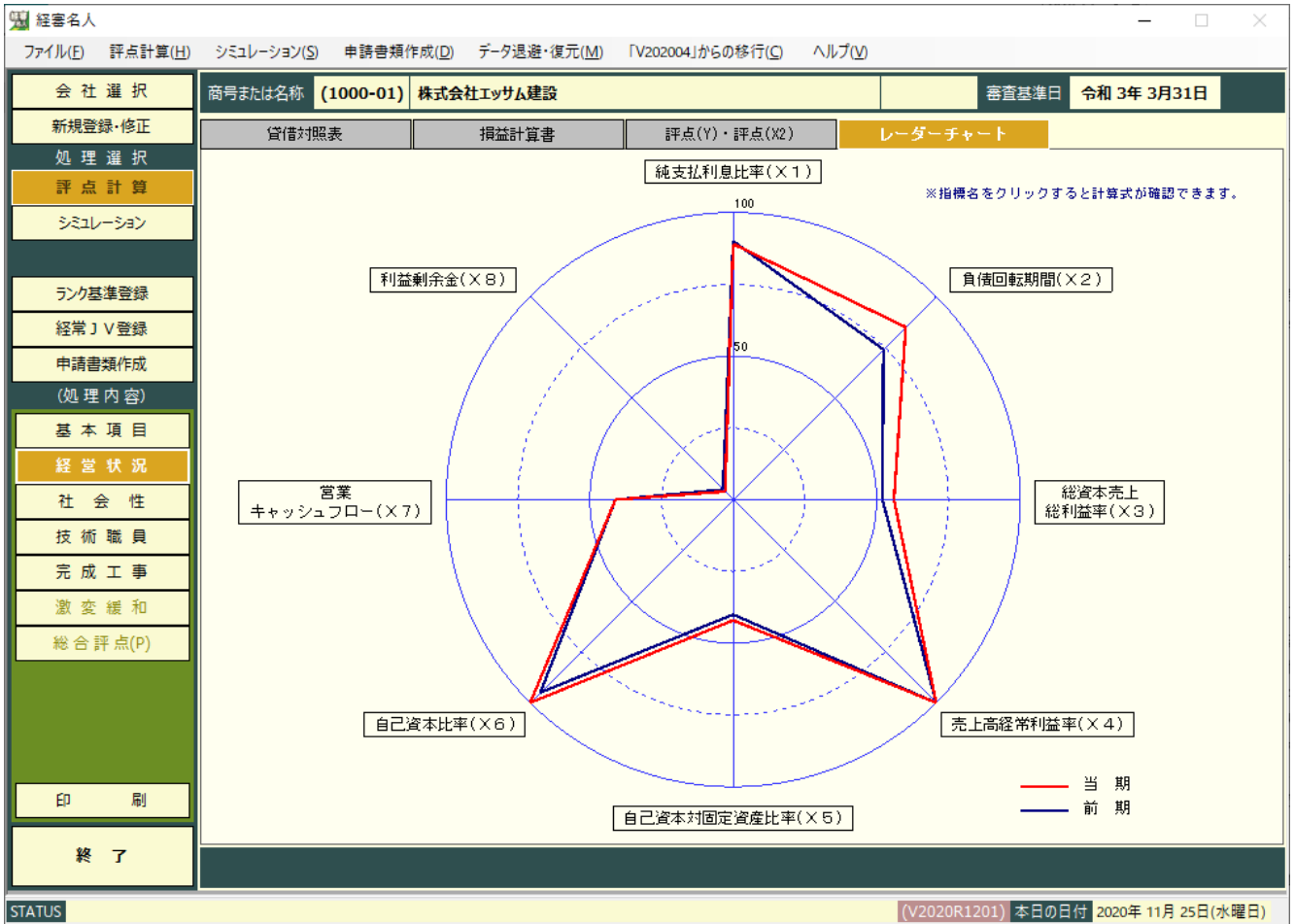
$$\begin{aligned} & -0.4650 \times X1 - 0.0508 \times X2 + 0.0264 \times X3 + 0.0277 \times X4 \\ & + 0.0011 \times X5 + 0.0089 \times X6 + 0.0818 \times X7 + 0.0172 \times X8 + 0.1906 \end{aligned}$$

*計算の結果、少数点2位未満四捨五入

②Y評点の計算（小数点以下第1位四捨五入、但し、経営状況の評点が0に満たない場合は0）

$$\text{経営状況の評点（Y）} = 167.3 \times A + 583$$

(5) レーダーチャート



次いで **レーダーチャート** タブをクリックすると上の画面が表示されます。

<レーダーチャートの見方>

- ①レーダーチャートの外周(100%)の位置は各分析値の評点計算に採用する上限値(100点)の位置を表し、中心点(0%)はその下限値(0点)の位置を表します。
- ②各分析値に基づいて表示されているレーダーチャートの位置は、当該項目の分析値を下限値から上限値までの百分率の位置を表しており、各分析値の線は外側に大きくバランス良く広がっていることが高点数となります。
- ③「8指標レーダーチャート」中の各分析項目名の上にカーソルを移動し、クリックするとその分析項目の算出式とその解説が表示されます。
- ④8指標のコメント

X1 純支払利息比率(寄与率:29.9%)

$$\frac{\text{支払利息} - \text{受取利息及び配当金}}{\text{売上高}} \times 100$$

上限値：5.1%
 下限値：-0.3%

実質的な金利負担の売上高に対する割合。(低いほどよい)

X2 負債回転期間(寄与率:11.4%)

$$\frac{\text{流動負債} + \text{固定負債}}{\text{売上高}} \div 12$$

上限値：18.0ヶ月
 下限値：0.9ヶ月

負債総額の合計額が月商の何倍あるか。(低いほどよい)

X3 総資本売上総利益率(寄与率:21.4%)

$$\frac{\text{売上総利益}}{\text{総資本(2期平均)}} \times 100$$

上限値 : 63.6%

下限値 : 6.5%

使用総資本に対して本業(工事現場)の活動においてどれだけ利益(粗利益)を上げたか。(高いほどよい)

X4 売上高経常利益率(寄与率: 5.7%)

$$\frac{\text{経常利益}}{\text{売上高}} \times 100$$

上限値 : 5.1%

下限値 : -8.5%

売上高に対する経常的な経営活動における企業の総合的な収益力。(高いほどよい)

X5 自己資本対固定資産比率(寄与率: 6.8%)

$$\frac{\text{自己資本}}{\text{固定資産}} \times 100$$

上限値 : 350.0%

下限値 : -76.5%

長期に資金が固定化する設備投資等と自己資本の割合。固定資産への投資は、自己資本の範囲内で賅われていることが(100%以上)が望ましい。(高いほどよい)

X6 自己資本比率(寄与率: 14.6%)

$$\frac{\text{自己資本}}{\text{総資本}} \times 100$$

上限値 : 68.5%

下限値 : -68.6%

過去から社内に蓄積されてきた剰余金の総資本に対する割合。資本構造の健全性を示す重要な指標。

(高いほどよい)

X7 営業キャッシュフロー(寄与率: 5.7%)

$$\text{営業キャッシュフロー} \div 1 \text{億円 (2期平均)}$$

上限値 : 15.0 億円

下限値 : -10.0 億円

営業キャッシュフロー = 経常利益 + 減価償却費 + 引当金増減額 - 法人税住民税
事業税 - 売掛債権増減額 + 仕入債務増減額 - 棚卸増減額 + 受入金増減額

*増減額 = 当期末金額 - 前期末金額

企業の主たる活動(営業活動)において当期中に実際に留保された資金額を実額で評価する。(高いほどよい)

X8 利益剰余金(寄与率: 4.4%)

$$\text{利益剰余金} \div 1 \text{億円}$$

上限値 : 100.0 億円

下限値 : -3.0 億円

これまでの企業活動における利益の内部留保を実額で評価する。

過去からの企業の利益獲得能力とその蓄積状況を判断する指標。(高いほどよい)

3. 社会性

会社選択		商号または名称	(1000-01) 株式会社エッサム建設	審査基準日	令和 3年 3月31日
●社会性等		完工高		1,166,902 千円	点数
		労働地位の状況		30	備考
W2	建設業営業年数	28	年	46	
	民事再生・会社更生法適用の有無	<input type="radio"/> 有 <input checked="" type="radio"/> 無		0	有(-60)、無(0)
		建設業の営業継続の状況		46	
W3	防災活動への貢献の状況	<input checked="" type="radio"/> 有 <input type="radio"/> 無		20	有(20)、無(0)
	営業停止処分の有無	<input type="radio"/> 有 <input checked="" type="radio"/> 無		0	有(-30)、無(0)
W4	指示処分の有無	<input type="radio"/> 有 <input checked="" type="radio"/> 無		0	有(-15)、無(0)
	法令遵守の状況			0	
W5	監査の受審状況	<input type="radio"/> 会計監査人 <input type="radio"/> 会計参与 <input type="radio"/> 自主監査 <input checked="" type="radio"/> 無		0	会計監査設置(20) 会計参与設置(10) 自主監査(2) 無(0)
	公認会計士等の数		人 (0.0)	0	
	二級登録経理試験合格者の数		人 (0.0)	0	最高10点
		建設業の経理の状況		0	
W6	研究開発費(2期平均)		千円	0	会計監査人設置会社のみ
W7	建設機械の所有及びリース台数		台	0	
W8	ISO9001の登録の有無	<input checked="" type="radio"/> 有 <input type="radio"/> 無		5	有(5)、無(0)
	ISO14001登録の有無	<input type="radio"/> 有 <input checked="" type="radio"/> 無		0	有(5)、無(0)
		ISO登録の状況		5	
W9	若手技術職員の継続的な育成及び確保	<input type="radio"/> 有 <input checked="" type="radio"/> 無		0	有(1)、無(0)
	新規若手技術職員の育成及び確保	<input type="radio"/> 有 <input checked="" type="radio"/> 無		0	有(1)、無(0)
		若年技術者及び技能労働者の育成及び確保の状況		0	
W10	CPD単位取得数	0	単位		※こちらの項目は、2021年04月に施行される法改正に伴い追加となります。
	技術者数		人		
	レベル向上者数		人		
	技能者数		人		
		知識及び技術又は技能の向上に関する取組の状況			
評点 W				959	

「処理内容」の **社会性** ボタンをクリックすると上の画面に切り替わります。

①労働福祉の状況の入力

- ・雇用保険の加入の有無、又は適用除外事業者の区分。
- ・健康保険加入の有無、又は、適用除外事業者の区分。
- ・厚生年金保険加入の有無、又は、適用除外者の区分
- ・建設業退職金共済制度加入の有無。
- ・退職一時金制度又は、企業年金制度のいずれかを導入：「有」、両方共未導入：「無」。
- ・法定外労働災害補償制度加入の有無。

②建設業営業年数

③民事再生法又は、会社更生法の適用の有無

④防災協定締結の有無：防災協定とは、災害時における建設業者の防災活動等について定めた行政機関等との間の協定。

⑤法令遵守の状況：審査対象年における営業停止処分、又は指示処分の有無。

⑥経理の状況：監査受審の状況、公認会計士等の人数、2級登録経理試験合格者の人数。

⑦研究開発の状況：会計監査人設置会社以外は入力不要です。

⑧建設機械の保有及びリース機械の台数：建設機械抵当法第2条に規定する建設機械のうち、ショベル系掘削機、ブルドーザー、トラクターショベル、移動式クレーン、大型ダンプ車、モーターグレーダー

⑨国際標準化機構が定めた、ISO9001及びISO14001の認証所得の有無。

⑩若年技術者及び技能労働者の育成及び確保の状況の有無

⑪知識及び技術又は技能の向上に関する取組の状況

⑫データの登録

全項目の入力が終了したら、**登録** ボタンをクリックしてください。

4. 技術職員等

(1) 技術職員名簿入力

登録者名 会社選択 商号または名称 (1000-01) 株式会社エッサム建設 審査基準日 令和3年3月31日

新規登録・修正 処理選択 技術職員名簿 技術職員数 評点 Z

●技術職員名簿

通番	新規	氏名	生年月日	基準 日 年 満 年齢	資格 1			資格 2			監理技術者資格者証 公 布 番 号	CPD単位 取得数
					業種コード ²	資格コード ²	講	業種コード ²	資格コード ²	講		
1	<input type="checkbox"/>	山田 稔	昭和 27 5 12	67	01	113	1	02	120	1	00010635111	0
2	<input type="checkbox"/>	西田 殉一	昭和 38 6 23	56	02	120	1	05	120	2	00010855231	0
3	<input type="checkbox"/>	西川 武	昭和 45 8 11	49	01	113	1	13	113	1	00010709111	0
4	<input type="checkbox"/>	星川 一郎	昭和 55 3 14	40	01	214	2	13	214	2		0
5	<input type="checkbox"/>	佐藤 彰一	昭和 45 12 1	49	01	214	2	13	214	2		0
6	<input type="checkbox"/>	関根 研一	昭和 33 8 18	61	01	214	2	13	024	2		0
7	<input type="checkbox"/>	柴山 俊一	昭和 50 9 20	44	01	113	1	13	111	1	00000911234	0
8	<input type="checkbox"/>	佐川 昭雄	昭和 28 12 5	66	01	214	2	02	221	2		0
9	<input type="checkbox"/>	曾根 次郎	昭和 44 6 28	50	11	002	2	13	111	2	00001021402	0
10	<input type="checkbox"/>	奥本 忠文	昭和 55 3 11	40	02	120	1	05	120	1		0
11	<input type="checkbox"/>	大川 秀介	昭和 28 3 15	67	02	238	2	01	002	2		0
12	<input type="checkbox"/>	篠田 三郎	昭和 25 6 30	69	01	002	2	02	002	2		0
13	<input checked="" type="checkbox"/>	太井 太郎	平成 2 2 10	30	01	214	2	13	214	2		0
14	<input checked="" type="checkbox"/>	岩山 正雄	平成 1 5 1	30	01	704	2					0
15	<input type="checkbox"/>											
16	<input type="checkbox"/>											
17	<input type="checkbox"/>											
18	<input type="checkbox"/>											
19	<input type="checkbox"/>											
20	<input type="checkbox"/>											
21	<input type="checkbox"/>											

対象行を選択(クリック)してから、右の操作(挿入、削除、移動)を行ってください。 行挿入 行削除 上へ移動 下へ移動

業種コード表 資格区分コード表 登録 キャンセル

STATUS (V2020R1201) 本日の日付 2020年11月25日(水曜日)

「処理内容」の「技術職員」ボタンをクリックすると上の画面に切り替わります。

①新規の技術職員

新たに技術職員名簿に記載された35歳未満に該当する場合はにチェックをしてください。

②氏名の入力

技術職員名簿の印刷をしない場合は、省略可。

③生年月日の入力

技術職員名簿の印刷をしない場合は、省略可。

④業種コードの入力

技術職員名簿の記載要領「4」に掲げる業種コード(「業種コード表」ボタンにて参照可)を入力してください。
なお、業種コードの入力がない場合は評点計算はなされません。

⑤資格コードの入力

資格コードを入力してください。資格コードは、「資格区分コード表」ボタンで参照することができます。

⑥講習受講の入力

「講」の欄に監理技術者資格者証を有している人が監理技術者講習を受講している場合に「1」を、それ以外は「2」を入力してください。

⑦監理技術者資格者証交付番号の入力

技術職員名簿の印刷をしない場合は、省略可。

⑧CPD単位取得数の入力

⑨移動と削除

画面下部の「行挿入」、「行削除」、「上へ移動」、「下へ移動」の各ボタンにより行操作をすることができます。
入力行が足りなくなった場合には、「行挿入」ボタンにより入力行を追加してください。

⑩入力が終了したら、「登録」ボタンをクリックしてください。

(業種コード表)

担当者種コード表					
コード	建設業の種類	コード	建設業の種類	コード	建設業の種類
01	土木工事	11	鋼構造物工事	21	熱絶縁工事
02	建築工事	12	鉄筋工事	22	電気通信工事
03	大工工事	13	舗装工事	23	造園工事
04	左官工事	14	しゅんせつ工事	24	さく井工事
05	とび・土工工事	15	板金工事	25	建具工事
06	石工事	16	ガラス工事	26	水道施設工事
07	屋根工事	17	塗装工事	27	消防施設工事
08	電気工事	18	防水工事	28	清掃施設工事
09	管工事	19	内装仕上工事	29	解体工事
10	タイル・れんが・ブロック	20	機械器具設置工事		

(資格区分コード表)

資格区分コード表													
コード	資格区分	1級	2級	他	土	建	大	左	と	石	屋	電	管
001	法7条2号イ該当			○									
002	法7条2号ロ該当			○									
003	法15条2号ハ該当(イと同等以上)			○									
004	法15条2号ハ該当(ロと同等以上)			○									
111	1級建設機械施工	○			◎				◎				
11A	1級建設機械施工(附則第4条)	○			◎				◎				
212	2級建設機械施工		○		○				○				
21B	2級建設機械施工(附則第4条)		○		○				○				
113	1級土木施工管理	○			◎				◎	◎			
11C	1級土木施工管理(附則第4条)	○			◎				◎	◎			
214	2級土木施工(土木)		○		○				○	○			
21D	2級土木施工(土木)(附則第4条)		○		○				○	○			
215	2級土木施工(塗装)		○										

(2) 前期の技術職員数入力

経営者名

ファイル(F) 評点計算(H) シミュレーション(S) 申請書類作成(D) データ退避・復元(M) 「V202004」からの移行(G) ヘルプ(V)

会社選択 商号または名称 (1000-01) 株式会社エッサム建設 審査基準日 令和3年3月31日

新規登録・修正 技術職員名簿 技術職員数 評点 Z

処理選択 ●技術職員数

評点計算

シミュレーション

審査	建設工事の種類	審査基準日					前期末					
		1級監理	1級	基幹技能	2級	その他	1級監理	1級	基幹技能	2級	その他	
*	土木一式	3		1	5	2	4				8	14
*	建築一式	3			2	1	3				5	6
*	とび・土工・コンクリート	1	1									
*	舗装	2	1		3		3				2	1
*	水道施設											
*	解体											

印刷

終了

登録 キャンセル

STATUS (V2020R1201) 本日の日付 2020年11月25日(水曜日)

前期の技術職員数の入力

技術職員数 タブをクリックすると上の画面に切り替わります。

審査基準日の業種毎、資格等級毎の人数が集計・表示されます。

前期末欄に、前期の「経営事項審査結果通知書」等を参照して、前期末の技術職員数を入力してください。

なお、当システム利用2年目以降の場合、前年のデータから「新年度移行」を行っている場合は、前年の入力内容が移行されます。

5. 完成工事高

(1) 完成工事高・元請完成工事高の入力

会社選択		商号または名称 (1000-01) 株式会社エッサム建設				審査基準日 令和 3年 3月31日					
新規登録・修正		完成工事高		評点×1・総合評点P							
処理選択		●完成工事高				選択されている評価基準		直前3年の平均完成工事高			
評点計算		審査	建設工事の種類	完成工事高 (千円)				元請完成工事高 (千円)			
シミュレーション				前々期	前期	基準決算	3年平均	前々期	前期	基準決算	3年平均
ランク基準登録		*	土木一式 (プレストレストコンクリート)	412,887	578,310	523,255	504,751	238,067	398,955	470,148	387,723
経営JV登録		*	建築一式	507,135	599,098	669,437	591,890	458,597	511,908	658,990	543,165
申請書類作成 (処理内容)		*	とび・土工・コンクリート (法面処理)	24,894	22,833	37,507	28,412	4,300			1,433
基本項目		*	舗装		650		217		650		217
経営状況		*	水道施設		103,930	20,970	41,633		103,930	20970	41,633
社会性		*	解体								
技術職員			その他								
完成工事											
激変緩和											
総合評点(P)											
印刷		合計		844,718	1,304,821	1,251,168	1,166,903	698,964	1,018,443	1,150,108	954,171
終了						登録		キャンセル			

STATUS (V2020R1201) 本日の日付 2020年 11月 25日(水曜日)

「処理内容」の **完成工事** ボタンをクリックすると上の画面に切り替わります。

①経営事項審査申請書の「工事種類別完成工事高」等を参照し、工種別の完成工事高（前々期、前期、基準決算）と元請完成工事高（同）を千円単位で入力してください。

(注) 当期中、決算月を変更した場合の完成工事高と元請完成工事高の入力方法

< n = 当期の月数（決算月変更による当期の会計期間の月数） >

$$\cdot \text{基準決算の完工高} = \text{当期の工種別完成工事高} + \text{前期の工種別完成工事高} \times \frac{12-n}{12}$$

$$\cdot \text{前期決算の完工高} = \text{前期の工種別完成工事高} \times \frac{n}{12} + \text{前々期の工種別完成工事高} \times \frac{12-n}{12}$$

$$\cdot \text{前々期決算の完工高} = \text{前々期の工種別完成工事高} \times \frac{n}{12} + \text{前々々期の工種別完成工事高} \times \frac{12-n}{12}$$

*元請完成工事高の換算は、上記の工種別完成工事高を工種別元請完成工事高に読み替えて計算を行ってください。

Ⅲ. シミュレーション

1. 経営状況 (Y)

(1) 貸借対照表

会社選択		商号または名称 (1000-01) 株式会社エッサム建設		審査基準日 令和 3年 3月31日			
新規登録・修正		貸借対照表		損益計算書			
処理選択		評価(Y)・評価(X2)		レーダーチャート			
評価計算							
シミュレーション							
ランク基準登録							
経常V登録							
申請書類作成							
(処理内容)							
基本項目							
経営状況							
社会性							
技術職員							
完成工事							
激変緩和							
総合評価(P)							
現金預金	61,468	-20,000	41,468	支払手形			
受取手形	588		588	工事未払金	20,258		20,258
完成工事未収入金	37,397		37,397	短期借入金			
未成工事支出金	977		977	未成工事受入金			
材料貯蔵品				流動負債引当金			
貸倒引当金	△		△	流動負債合計	39,352		39,352
流動資産合計	100,788	-20,000	80,788	長期借入金	52,451	-20,000	32,451
有形固定資産	167,086		167,086	固定負債引当金			
無形固定資産	181		181	固定負債合計	52,451	-20,000	32,451
投資その他の資産	30,732		30,732	資本金	10,000		10,000
貸倒引当金	△		△	資本剰余金			
固定資産合計	197,999		197,999	利益剰余金	69,984		69,984
繰延資産				純資産合計	206,984		206,984
資産合計	298,787	-20,000	278,787	負債純資産合計	298,787	-20,000	278,787

「処理選択」の **シミュレーション** ボタンをクリックし、

「処理内容」の **経営状況** ボタンをクリックし、**貸借対照表** タブをクリックすると、上の画面に切り替わります。

なお、経営状況シミュレーションにおける増減額の入力は、基準決算の金額のみ可能です。(損益計算書も同じ)

① 貸借対照表項目の増減額の入力

経営状況(Y)評価アップのための貸借対照表項目の増減額(決算期末までの対策)を千円単位で入力してください。

② 財務体質改善のポイントについては、経営状況8指標の算出式を参考に対策を検討してください。

③ 増減額の入力が終了したら、**登録** ボタンをクリックし入力した内容を保存してください。

このとき、増減額の合計が貸借不一致の場合は次のメッセージが表示されます。

【シミュレーション】経営状況

「貸借対照表 (試算値)」データを更新しましたが、以下の不一致が生じています。

【試算値】
 資産合計: ¥278,788
 負債純資産合計: ¥278,787

合計額が一致するよう、訂正してください。

OK

OK ボタンをクリックし、増減額の貸借を一致させ再度 **登録** ボタンをクリックしてください。

なお、OKボタンをクリックした後、増減額の貸借を一致させずに次の処理に進んだ場合は、貸借不一致のまま以後の計算処理が継続されます。(評価が正しく計算されない場合があります。)

(2) 損益計算書

経営名人

ファイル(F) 評点計算(H) シミュレーション(S) 申請書類作成(D) チェク退避・復元(M) 「V202004」からの移行(C) ヘルプ(U)

会社選択 商号または名称 (1000-01) 株式会社エッサム建設 審査基準日 令和 3年 3月31日

新規登録・修正 貸借対照表 損益計算書 評点(Y)・評点(X2) レーダーチャート

処理選択 評点計算 シミュレーション

ランク基準登録 経営JV登録 申請書類作成 (処理内容) 基本項目 経営状況 社会性 技術職員 完成工事 激変緩和 総合評点(P)

印刷 終了

勘定科目名	現在額	増減額	試算値	完成工事原価	現在額	増減額	試算値
完成工事高	301,526		301,526	材料費	14,440	-5,000	9,440
兼業事業売上高	15,690		15,690	労務費	72,706		72,706
売上高計	317,216		317,216	(うち労務外注費)			
売上総利益	116,477	35,000	151,477	外注費	70,005	-30,000	40,005
販売費及び一般管理費	98,391		98,391	経費	43,588		43,588
営業利益	18,086	35,000	53,086	(うち人件費)			
受取利息及び配当金	117		117	完成工事原価	200,739	-35,000	165,739
営業外収益計	2,708		2,708	兼業事業売上原価			
支払利息	1,045		1,045	商品仕入高			
営業外費用計	1,460		1,460	材料費			
経常利益(損失)	19,334	35,000	54,334	労務費			
特別利益計				経費			
特別損失計				(うち外注加工費)			
税引前当期純利益(損失)	19,334	35,000	54,334	項目名	現在額	増減額	試算値
法人税、住民税、事業税	71	15,000	15,071	当期減価償却実施額	12,626		12,626
法人税等調整額							
当期純利益	19,263	20,000	39,263				

STATUS (V2020R1201) 本日の日付 2020年 11月 25日(水曜日)

登録 キャンセル

損益計算書 タブをクリックすると、上の画面に切り替わります。

① 損益計算書項目の増減額の入力

期末予測額(現在額)に対し、決算期末までの売上高(完工高)の増額、費用の削減等、実現可能な対応策についてその増減額を千円単位で入力してください。

② 入力終了したら、「登録」ボタンをクリックし次の処理に進んでください。(以下、同じ)

③ 「完成工事高」に増減額を入力した場合は、工種別完成工事高の合計額と不一致とならないよう、完成工事高のシミュレーションで各工事の増減額を調整してください。

(3)経営状況 (Y) 評点・自己資本&利益額 (X2) 評点

経営名人

ファイル(F) 評点計算(H) シミュレーション(S) 申請書類作成(D) チェク退避・復元(M) 「V202004」からの移行(C) ヘルプ(U)

会社選択 商号または名称 **(1000-01) 株式会社エッサム建設** 審査基準日 **令和 3年 3月31日**

新規登録・修正 貸借対照表 損益計算書 **評点(Y)・評点(X2)** レーダーチャート

処理選択 評点計算 シミュレーション

ランク基準登録 経営JV登録 申請書類作成 (処理内容) 基本項目 **経営状況** 社会性 技術職員 完成工事 激変緩和 総合評点(P) 印刷 終了

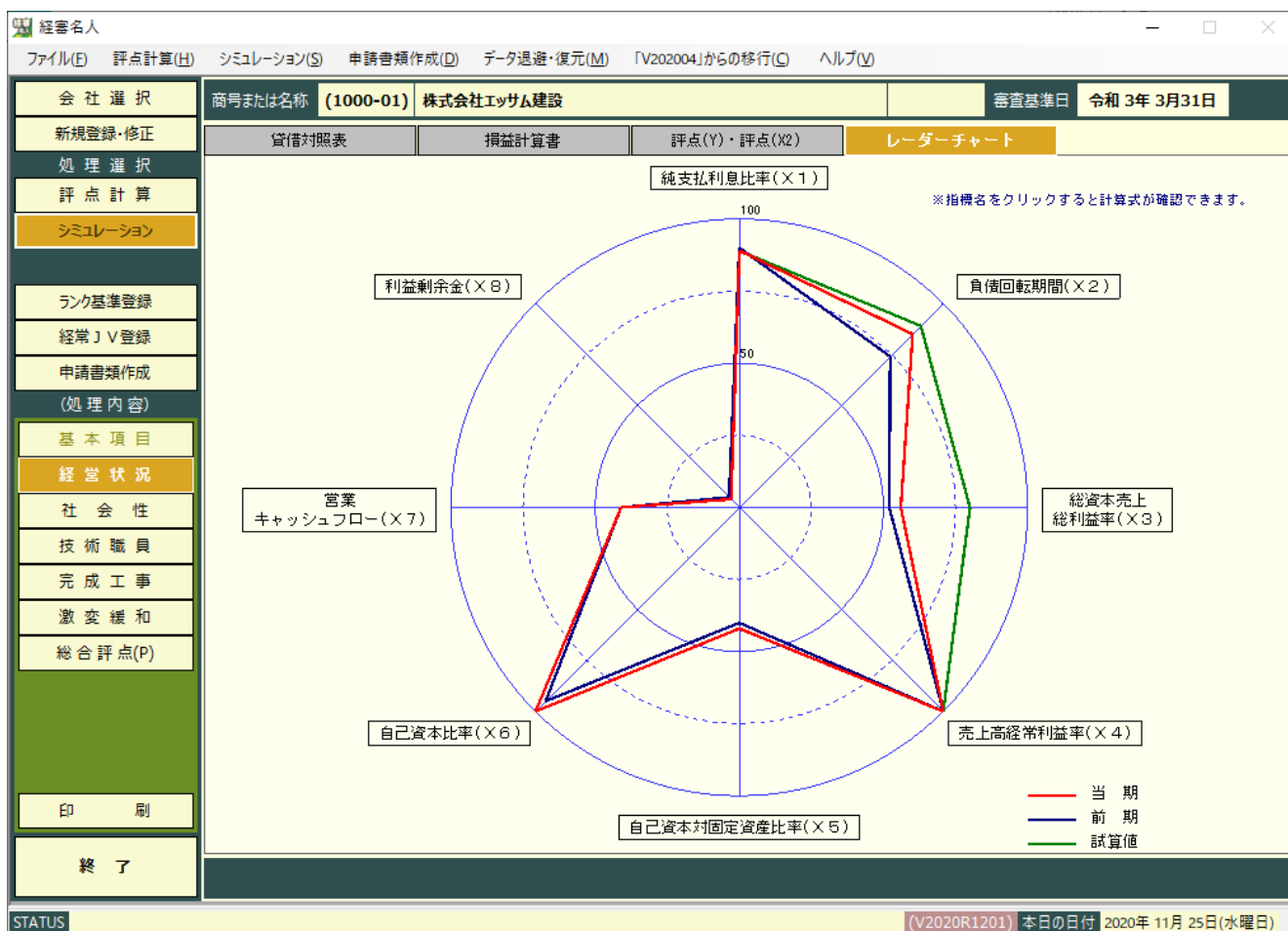
		自己資本の評価基準					審査日基準現在
		現在値	試算値	寄与率	上限値	下限値	算出式
●経営状況							
純支払利息比率	X1	0.293	0.293	29.9	5.1	-0.3	(支払利息-受取利息及び配当金)÷売上高×100
負債回転期間	X2	3.473	2.716	11.4	18.0	0.9	(流動負債+固定負債)÷売上高÷12
負債抵抗力							
総資本売上総利益率	X3	38.699	52.057	21.4	63.6	6.5	売上総利益÷総資本(2期平均)×100
売上高経常利益率	X4	5.100	5.100	5.7	5.1	-8.5	経常利益÷売上高×100
収益性・効率性							
自己資本対固定資産	X5	104.538	104.538	6.8	350.0	-76.5	自己資本÷固定資産×100
自己資本比率	X6	68.500	68.500	14.6	68.5	-68.6	自己資本÷総資本×100
財務健全性							
営業キャッシュフロー(絶対額)	X7	0.152	0.252	5.7	15.0	-10.0	営業キャッシュフロー(2期平均)÷1億円
利益剰余金(絶対額)	X8	0.700	0.700	4.4	100.0	-3.0	利益剰余金÷1億円
絶対的力量							
評点	Y	882	949				
●自己資本・EBITDA		現在値	試算値				
自己資本額(基準決算)		206,984	206,984	利益額(営業利益+減価償却)(基準決算)		30,712	65,712
自己資本額(前期決算)		187,721	187,721	利益額(営業利益+減価償却)(前期決算)		18,249	18,249
自己資本額(2年平均)		197,352	197,352	利益額(営業利益+減価償却)(2年平均)		24,480	41,980
自己資本点数		769	769	利益額(営業利益+減価償却)点数		657	684
評点			X2			713	726

STATUS (V2020R1201) 本日の日付 2020年 11月 25日(水曜日)

評点(Y)・評点(X2) タブをクリックすると、上の画面に切り替わります。

- ① 経営状況8指標の分析結果と評点Y
 「現在値」は、増減額入力前(決算予測額)の金額による分析及び評点Yの結果です。
 「試算値」は、貸借対照表項目及び損益計算書項目の増減後の数値による分析結果です。
- ② 自己資本及び利益額 (X2) 評点
 自己資本額と利益額の試算値は、貸借対照表と損益計算書の試算値から転記されるので、上記画面での入力はできません。
- ③ 試算値において、現在値より数値が良くなった(評価が上がった)場合は、緑色で表示。
 現在値より数値が悪くなった(評価が下がった)場合は、桃色で表示。
 現在値と数値に変化がない場合は、黒色で表示されます。

(4) レーダーチャート



レーダーチャート タブをクリックすると上の画面が表示されます。

① 経営8指標レーダーチャートの見方

- レーダーチャートの最大値（100%）は各指標の評点計算に際する上限値であり、中心点（0%）は各指標の評点計算に際する下限値です。
- レーダーチャートの位置は、各項目の分析結果を百分率で表現しています。
- レーダーチャートは、中心（0%）に近い指標が要改善項目であることを表しています。

② 各指標の解説

8指標の項目名をクリックするとその指標についての計算式と解説文が画面上に表示されます。

2. 社会性

会社選択		商号または名称 (1000-01) 株式会社エッサム建設		審査基準日 令和 3年 3月31日	
●社会性等		現在値		試算値	
		点数		点数	
労働福祉の状況		30		-120	
W2	建設業営業年数	28年	46	28年	46
	民事再生法・会社更生法適用の有無	<input type="radio"/> 有 <input type="radio"/> 無	0	<input checked="" type="radio"/> 有 <input type="radio"/> 無	-60
建設業の営業継続の状況		46		-14	
W3	防災活動への貢献の状況	<input type="radio"/> 有 <input type="radio"/> 無	20	<input checked="" type="radio"/> 有 <input type="radio"/> 無	20
W4	営業停止処分の有無	<input type="radio"/> 有 <input type="radio"/> 無	0	<input checked="" type="radio"/> 有 <input type="radio"/> 無	-30
	指示処分の有無	<input type="radio"/> 有 <input type="radio"/> 無	0	<input type="radio"/> 有 <input checked="" type="radio"/> 無	0
法令遵守の状況		0		-30	
W5	監査の受審状況	<input type="radio"/> 会計監査人 <input type="radio"/> 会計参与 <input type="radio"/> 自主監査 <input type="radio"/> 受審無し	0	<input type="radio"/> 会計監査人 <input type="radio"/> 会計参与 <input type="radio"/> 自主監査 <input checked="" type="radio"/> 受審無し	0
	公認会計士等の数	人 (0.0)	0	人 (0.0)	0
	二級登録経理試験合格者の数	人 (0.0)	0	人 (0.0)	0
建設業の経理の状況		0		0	
W6	研究開発費(2期平均)	千円	0	千円	0
W7	建設機械の所有及びリース台数	台	0	台	0
W8	ISO9001の登録の有無	<input type="radio"/> 有 <input type="radio"/> 無	5	<input checked="" type="radio"/> 有 <input type="radio"/> 無	5
	ISO14001の登録の有無	<input type="radio"/> 有 <input type="radio"/> 無	0	<input type="radio"/> 有 <input checked="" type="radio"/> 無	0
ISO登録の状況		5		5	
W9	若手技術職員の継続的な育成及び確保	<input type="radio"/> 有 <input type="radio"/> 無	0	<input type="radio"/> 有 <input checked="" type="radio"/> 無	0
	新規若年技術職員の育成及び確保	<input type="radio"/> 有 <input type="radio"/> 無	0	<input type="radio"/> 有 <input checked="" type="radio"/> 無	0
若年技術者及び技能労働者の育成及び確保の状況		0		0	
W10	CPD単位取得数	単位			
	技術者数	人			
	レベル向上者数	人			
	技能者数	人			
	控除対象者数	人			
知識及び技術又は技能の向上に関する取組の状況					
評点 W		959		-1320	

※こちらの項目は、2021年04月に施行される法改正に伴い追加となります。

「処理内容」の **社会性** ボタンをクリックすると上の画面に切り替わります。

各項目の条件を変更することにより、条件変更後のW評点をシミュレーションすることができます。

試算値において、現在値より数値が良くなった(評価が上がった)場合は、緑色で表示。
 現在値より数値が悪くなった(評価が下がった)場合は、桃色で表示。
 現在値と数値に変化がない場合は、黒色で表示されます。

3. 技術職員数

(1) 技術職員増減数の入力

経営名人

ファイル(F) 評価計算(H) シミュレーション(S) 申請書類作成(D) データ退避・復元(M) 「V202004」からの移行(C) ヘルプ(V)

会社選択 商号または名称 (1000-01) 株式会社エッサム建設 審査基準日 令和 3年 3月31日

新規登録・修正 技術職員数・元請完工高 評価 乙

処理選択 ●技術職員数・元請完工高 ※元請完工高は、基準決算の金額及び増減額です。

評価計算

シミュレーション

審査	建設工事の種類	現在値					増減値						
		1級監理	1級	基幹技能	2級	その他	元請完工高	1級監理	1級	基幹技能	2級	その他	元請完工高
*	土木一式	3		1	5	2	470,148	1	-1				-5
*	建築一式	3			2	1	658,990						1
*	とび・土工・コンクリート	1	1										
*	舗装	2	1		3								
*	水道施設						20,970						
*	解体												

基本項目

経営状況

社会性

技術職員

完成工事

激変緩和

総合評価(P)

印刷

終了 登録 キャンセル

STATUS (V2020R1201) 本日の日付 2020年 11月 25日(水曜日)

「処理内容」の **技術職員** ボタンをクリックし、**技術職員数・元請完工高** タブをクリックすると上の画面に切り替わります。

- ① 各工種の技術職員数の増減入力
増減値の欄に、各工種の1級監理技術者、1級技術者、基幹技能者、2級技術者、その他技術者、元請完工高の増減値を入力してください。
- ② 増減値入力結果の保存
増減値の入力が終了したら **登録** ボタンをクリックしてください。

4. 完成工事高

(1) 完成工事高の増減額入力

審査	建設工事の種類	現在額		増減額	試算額	
		3年平均	基準決算		基準決算	3年平均
*	土木一式 (プレストレストコンクリート)	504,751	523,255		523,255	504,751
*	建築一式	581,890	669,437		669,437	581,890
*	とび・土工・コンクリート (法面処理)	28,412	37,507	-30,000	7,507	18,412
*	舗装	217				217
*	水道施設	41,633	20,970	30,000	50,970	51,633
*	解体					
	その他					
合計		1,166,903	1,251,169		1,251,169	1,166,903

「処理内容」の **完成工事** ボタンをクリックし、**完成工事高** タブをクリックすると上の画面に切り替わります。

①完成工事高の増減額入力

工種毎の基準決算内における増減額を入力してください。

なお、「平均完成工事高」の増額は、評価基準の2年平均を選択している場合は必要増減額の2倍の金額を、3年平均を選択している場合はその3倍の金額を入力する必要があります。

②増減額の保存

増減額の入力が終了したら、**登録** ボタンをクリックしてください。

③損益計算書の完成工事高との金額チェック

経営状況シミュレーションの損益計算書項目で完成工事高の増減額を入力した場合、又は、上記①でいずれかの工種の

増減額を入力した場合、損益計算書の完成工事高の試算額と当画面の試算額(基準決算)の合計額に差額が発生した場合は、次の警告メッセージが表示されますので、**OK** ボタンをクリックし増減額を訂正してください。

なお、訂正を行わず次の処理に進んだ場合は、そのままの値で計算処理を継続します。(評点が正しく計算されない場合があります。)

5. ワンランクアップシミュレーション

経営者名 株式会社エッサム建設

商号または名称 (1000-01) 株式会社エッサム建設

審査基準日 令和 3年 3月31日

完成工事高 評点×1・総合評点P ワンランクアップ

●ワンランクアップシミュレーション

審査	建設工事の種類	現在値		ワンランクアップ			試算値		不足	
		ランク	評点P	ランク	評点P	受注上限額	ランク	評点P	評点P	1級
*	土木一式 (プレストレストコンクリート)		878					545		
			706					375		
*	建築一式		873					548		
*	とび・土工・コンクリート		720					386		
	(法面処理)		670					344		
*	舗装		695					368		
*	水道施設		722					400		
*	解体		640					314		

STATUS (V2020R1201) 本日の日付 2020年 11月 25日(水曜日)

ワンランクアップ タブをクリックすると上の画面に切り替わります。

<表の見方>

- ①現在値：評点計算処理で入力したデータによるランク及び総合評点（評点P）
- ②ワンランクアップ
 - ：現在値の1ランク上のランク、その最低点（評点P）及び1工事での受注上限額（受注額が設定されていない場合は空欄）
- ③試算値：シミュレーション結果のランク及び総合評点（評点P）
- ④不足：ワンランクアップの評点P - 試算値（評点P）
 - ランク基準に1級技術者の人数の条件がある場合はその不足人数

(注)

ランク基準が登録されていない場合、又はランク基準の設定がない工種は、「現在値の評点P」及び「試算値の評点P」のみの表示となります。

6. 激変緩和シミュレーション

審査	完成工事高 自己資本額	現在値				試算値			
		直前2年平均		直前3年平均		直前2年平均		直前3年平均	
		基準決算	2年平均	基準決算	2年平均	基準決算	2年平均	基準決算	2年平均
*	土木一式	881	880	876	876	549	549	545	545
	(プレストレストコンクリート)	706	706	706	706	375	375	375	375
*	建築一式	875	875	873	873	550	550	548	547
*	とび・土工・コンクリート	719	719	720	720	380	380	386	386
	(法面処理)	668	667	670	670	341	341	344	343
*	舗装	695	695	695	695	369	369	368	368
*	水道施設	734	733	722	722	412	412	400	400
*	解体	640	640	640	640	314	314	314	314

「処理内容」の **激変緩和** ボタンをクリックすると上の画面に切り替わります。

「評価基準」とは、「建設業者のリストラ推進による評価の激変緩和措置」により選択できる評価基準のことであり、リストラを推進している企業の評価が大幅に下がることのないように評価基準となる数値を選択できるようにするものです。

①完成工事高（X1）の評価基準

「直前2年の平均完成工事高」もしくは、「直前3年の平均完成工事高」のいずれか。

（工種毎に異なる評価基準の選択をすることはできません。）

②自己資本額（X2）の評価基準

「審査基準日現在の自己資本額」もしくは、「直前2年の営業年度末時点の平均自己資本額」のいずれか。

③表の見方

上記の評価基準4とおりの組み合わせの中から、工種別に最も高い組み合わせの総合評価点が赤色の数字で表示されます。

表の中から最も有利な評価基準を選択し、「処理内容」の **基本項目** の処理により各評価基準を修正してください。

④帳票の印刷

画面右下の **印刷** ボタンをクリックすると「評価基準別総合評価点比較表」（A4）を印刷することができます。

7. 総合評点（P）シミュレーション

経営名人

ファイル(E) 評点計算(H) シミュレーション(S) 申請書類作成(D) チェク退避・復元(M) 「V202004」からの移行(C) ヘルプ(U)

会社選択 商号または名称 (1000-01) 株式会社エッサム建設 審査基準日 令和 3年 3月31日

新規登録・修正

処理選択

評点計算

シミュレーション

ランク基準登録

経常JV登録

申請書類作成 (処理内容)

基本項目

経営状況

社会性

技術職員

完成工事

激変緩和

総合評点(P)

印刷

終了

登録 キャンセル

STATUS (V2020R1201) 本日の日付 2020年 11月 25日(水曜日)

建設工事の種類	現 在 値			試 算 値			必要増減値		備 考	
	P	Y	X1	目標P	Y評点	完成工事高		試算後の		
						基準決算	3年平均	Y	X1	
土 木 一 式	876	882	919	876		-2,253	-751	882	919	▲
建 築 一 式	873	882	940	873		-11,670	-3,890	882	940	
とび・土工・コンクリート	720	882	597	720		-1,005	-335	882	597	
舗 装	695	882	399	695				882	399	
水 道 施 設	722	882	629	722		-162	-54	882	629	
解 体	640	882	397	640				882	397	
合 計								-15,090	-5,090	

「処理内容」の **総合評点(P)** のボタンをクリックすると、上の画面に切り替わります。

このシミュレーション画面は、これまでの評点計算やシミュレーションの結果、総合評点(P)が目標に達していなかった場合、その目標とする総合評点(P)を達成するには、Y評点と完成工事高のどちらか、または両方をどれだけ増加する必要があるかを試算するためのものです。

(1) 入力の方法

① 「現在値」、「試算値(シミュレーション後)」の選択

現在値 タブ : 「処理選択」の「評点計算」の各評価項目（経営状況～完成工事高）で入力した数値によりシミュレーションをする場合

試算値 タブ : 「処理選択」の「シミュレーション」の各評価項目（経営状況～完成工事高）増減値を加減した後の数値によりシミュレーションをする場合

② 入力項目の指定

- ・「Y評点」を入力項目として指定した場合

目標P点を達成するため、増加可能なY評点(純増点)を入力し、基準決算期の「完成工事高」はあといくら増額する必要があるかをシミュレーションします。

- ・「完工高」を入力項目として指定した場合

目標P点を達成するため、増額可能な完成工事高(純増額)を入力し、基準決算の「Y評点」はあと何点上げる必要があるかをシミュレーションします。

③ 目標P点の入力

基準決算で是非とも達成したい「総合評点(P)」を「目標評点P」の欄に入力してください。

④「必要増減値」の入力

- Y評点を入力項目とした場合
 - : Y評点の増加可能点数(純増点)を入力してください。
 - : シミュレーションの結果、完成工事高の増減額がマイナスとなり、そのマイナス額が基準決算の完成工事高を超えた場合は、基準決算の完工高がそのままマイナス表示されます。
- 完成工事高を入力項目とした場合
 - : 基準決算内の増額可能完成工事高を「基準決算」欄に入力してください。
 - : 増減額を基準決算の完成工事高より大きいマイナス金額で入力した場合は、「増減後の完工高がマイナス値となるため、シミュレーション不能です。」とメッセージを表示します。「OK」ボタンをクリックし、入力をし直してください。

(2)画面の見方

①「評点 (P、Y、X1)」

: 現在値または、試算値(シミュレーション後)の各評点が表示されます。

②「必要増減値」

Y評点 : 目標P点を達成するために必要なP点の増加点数が表示されます。
または、入力項目としてY評点を選択した場合、その入力した数値が表示されます。

完成工事高

年平均 : 「完成工事高・基準決算」欄の金額の2分の1(評価基準を直前2年の平均完成工事高を選択している場合)または、3分の1(評価基準を直前3年の平均完成工事高を選択している場合)の金額が表示されます。

ここに表示された金額が、X1評点を算出する際の年平均完成工事高に加算されます。

基準決算 : 目標P点を達成するために、当期(基準決算)中に増額が必要な完成工事高が表示されます。または、入力項目として完成工事高を選択した場合、その入力した金額が表示されます。

③試算後の評点(備考欄)

Y : ①と②のY評点を合算した評点Yが表示されます。

X1 : 現在値または、試算値(シミュレーション後)の年平均完工高(上記の評点「X1」の完工高)に「必要増減値・完成工事高」の年平均の金額を加算して計算した評点X1が表示されます。

(3)その他

①登録 : シミュレーションが終了したら、 ボタンをクリックし、入力内容を保存してください。

②処理の中断 : 途中で処理を中断したいときは ボタンをクリックしてください。シミュレーションは中断され、入力内容は消去されます。

<ご注意>

のシミュレーションで、「完成工事高」(必要増減値欄)の増減額が職種間での調整に止まらず、完成工事高合計にも増減が生じた場合でも、X1以外の評点計算は行っていません。

完成工事高合計に増減が生じた場合は、 と でのシミュレーションを再度実施してください。

IV. 経常JV（共同企業体）の評点計算

1. 経常JVの構成員の指定

会社選択
新規登録・修正
処理選択
評点計算
シミュレーション

ランク基準登録
経常JV登録
申請書類作成

(処理内容)
基本項目
経営状況
社会性
技術職員
完成工事
激変緩和
総合評点(P)

印刷
終了

登録 評点計算 削除 更新 キャンセル

STATUS (V2020R1201) 本日の日付 2020年 11月 25日(水曜日)

処理選択先の **経常JV登録** ボタンをクリックすると上の画面に切り替わります。

① JVコードと枝番の入力

JVコードを4桁以内の数字で、枝番を2桁以内の数字で入力してください。

② JV名の登録

JV名を入力してください。

③ 「許可建設業」と「審査対象」の入力

JVの対象となる工種を指定してください。許可建設業の指定は、当該工種にカーソルを合わせ1回クリックする毎に「1」（一般建設業）、「2」（特定建設業）、blank（対象外）と変わります。また、審査対象の指定は、当該工種にカーソルを合わせ1回クリックする毎に「9」（経審対象工種）、blank（対象外）と変わります。

④ 構成員の指定

「代表企業」及び「構成員」の右の▼をクリックすると入力されている企業の一覧表が表示されますので、該当する行をクリックするとその企業が代表企業、又は構成員として指定されます。

⑤ 加点調整率の入力

客観点数の加点調整率を%単位で入力してください。

加点調整率は各都道府県によって異なりますので、確認の上入力してください。

⑥ 以上の入力終了したら新規登録の場合は **登録** ボタンを、内容の変更の場合は **更新** ボタンをクリックしてください。

2. 経常JVの評点計算

経常JV名 審査基準日 令和 3年 8月31日

●経常JV総合評点(P)

審査	建設工事の種類	評点P	調整率	調整後P	X1	Z	Y	X2	W
*	土木一式	716	10.0	788	919	878	441	713	480
*	建築一式	713	10.0	784	940	843	441	713	480
*	とび・土工・コンクリート	560	10.0	616	597	575	441	713	480
*	舗装	535	10.0	589	399	672	441	713	480

印刷 閉じる

「JVコード」右の▼ボタンをクリックすると、コンボボックスが表示されますので、その中から評点計算を行うJV名を選択し、画面下の「**評点計算**」ボタンをクリックしてください。上の画面が表示されます。

経常JVの評点計算は、次の基準となっています。

- ・ 工事種類別年間平均完成工事高 (X1) 各構成員の工事種類別年間平均完成工事高の和を用いて算出する。
- ・ 自己資本額、平均利益額 (X2) 各構成員の自己資本額及び平均利益額のそれぞれの和を用いて算出する。
- ・ 経営状況 (Y) 各構成員について算出される経営状況(Y)評点の平均値とする。
- ・ 技術職員数、元請完工高 (Z) 各構成員について算出される業種別技術職員数値の和、及び各構成員の元請完工高の和を用いて算出する。
- ・ その他の審査項目 (社会性等) (W) 各構成員について算出されるその他の審査項目(W)評点の平均値とする。
- ・ 客観的事項の総合評点 (P) $P = 0.25X1 + 0.15X2 + 0.20Y + 0.25Z + 0.15W$

＜経常JV評点計算書の出力＞

- ・ 画面下の「印刷」ボタンをクリックすると、「経常JV評点計算書」のプレビュー画面が表示されます。
- ・ 「印刷開始」ボタンをクリックすると印刷を開始します。(用紙サイズ：B4)

V. 帳票印刷

画面左下の **印刷** ボタンをクリックすると上の画面に切り替わります。

なお、各帳票はカラープリンタ対応となっていますので、カラープリンタを使用して印刷してください。

① プリント用紙のセット

帳票名の左に表示されている「A4」、「B4」が当該帳票の用紙サイズです。プリントを開始する前にプリンタにセットしてある用紙を確認してください。

但し、縮刷機能の付いているプリンタの場合は、「B4」の帳票も縮刷機能を利用し「A4」用紙にプリントすることができます。帳票の選択後に、③のプリンタ確認画面で用紙サイズを変更してください。

② 帳票の選択

プリントしたい帳票名の上にカーソルを合わせクリックしてください。

プリント内容を画面で確認したい場合は、**プレビュー** ボタンをクリックしてください。印刷イメージが画面に表示されます。**ページ全体 ▼** ボックスで拡大・縮小率を選択して、縦・横スクロール機能を使い内容を確認することができます。

③ 帳票の印刷

印刷開始 ボタンをクリックしてください。

次の画面が表示されたら使用するプリンタ、用紙サイズ等を確認し **OK** ボタンをクリックしてください。

印刷が終了したら、**閉じる** ボタンをクリックし印刷画面を閉じてください。

1. 経営規模等評価・総合評定値計算書

経営規模等評価・総合評定値計算書										審査基準日: 令和 3年 3月31日	
株式会社エッサム建設 御中										審査基準日: 令和 3年 3月31日	
評価区分	建設工事の種類	総合評定値(P)	完成工事高			元請完成工事高及び技術職員数					総合評点(W)
			3年平均	高点(X1)	元請完成工事高	1級	2級	3級	4級	5級	
*特	310 土木一式	878	504,751	919	367,723	3	3	1	5	2	878
	[J11 プレストレストコンクリート構造物]	706		397							720
*特	320 建築一式	873	591,890	940	549,165	3	3			1	843
	330 大工										
	340 左官										
*特	350 とび・土工・コンクリート	720	28,412	597	1,433	2	1				575
	[J51 法面処理]	670		397	1,433						575
	360 石										
	370 屋根										
	380 電気										
	390 管										
	400 タイル・れんが・ブロック										
	410 鋼構造物										
	[111 鋼橋上部]										
	420 鉄筋										
*特	430 舗装	695	217	399	217	3	2			3	672
	140 しゅんせつ										
	150 橋										
	160 ガラス										
	170 塗装										
	180 防水										
	190 内装仕上										
	200 機械器具設置										
	210 熱絶縁										
	220 電気通信										
	230 造園										
	240 さく井										
	250 建具										
*特	260 水道施設	722	41,833	629	41,833						552
	270 消防施設										
	280 清掃施設										
*特	290 解体	640		397							456
	その他										
合計			1,168,903		954,171						

項目	決算	科目	決算	経営状況	決算	経営状況	決算
固定資産	187,999	売上高	317,216	純支払利息比率	0.239	自己資本対固定資産比率	104.538
流動負債	39,352	売上総利益	116,477	負債回転期間	3.473	自己資本比率	68.500
固定負債	52,451	受取利息及び配当金	117	総売上総利益率	38.899	営業キャッシュフロー	0.152
利益剰余金	69,984	支払利息	1,045	売上高経常利益率	5.100	利益剰余金	0.700
自己資本	206,984	経常利益	19,334	総合評点	(Y)	882	
総資本(当期)	298,787	営業キャッシュ(当期)	29,971	基元高・元請完工高	2年平均	3年平均	
総資本(前期)	303,181	営業キャッシュ(前期)	339	自己資本高	2年平均	2年平均	
				審査基準日	2年平均	2年平均	

項目	現在値	増減	現在値	増減	現在値	増減	現在値	増減	現在値	増減	現在値	増減	現在値	増減	現在値	増減	現在値	増減
完成工事高	1,168,903	0	1,168,903	0	954,171	0	954,171	0	954,171	0	954,171	0	954,171	0	954,171	0	954,171	0

項目	現在値	増減	現在値	増減	現在値	増減	現在値	増減	現在値	増減	現在値	増減	現在値	増減	現在値	増減	現在値	増減
完成工事高	301,526		95.1%		104,538		4.9%		18,088		7,044		12,828		11,205		30,712	
営業売上高	18,088				7,044				12,828		11,205		30,712		18,249			
営業利益(当期)	7,044				12,828				11,205		30,712		18,249		25			
営業利益(前期)	12,828				11,205				30,712		18,249							
営業利益(前々期)	11,205				30,712													
営業利益(前々々期)	30,712																	
営業利益(前々々々期)	18,249																	
営業利益(前々々々々期)	25																	

2. 評点シミュレーション報告書

評点シミュレーション報告書										審査基準日: 令和 3年 3月31日	
株式会社エッサム建設 御中										審査基準日: 令和 3年 3月31日	
評価区分	建設工事の種類	現在値			増減			総合評点(P)			
		3年平均	高点(X1)	元請完成工事高	1級	2級	3級	4級	5級	その他	
*特	310 土木一式	878	504,751	919	367,723	3	3	1	5	2	878
	[J11 プレストレストコンクリート構造物]	706		397							720
*特	320 建築一式	873	591,890	940	549,165	3	3			1	843
	330 大工										
	340 左官										
*特	350 とび・土工・コンクリート	720	28,412	597	1,433	2	1				575
	(法面処理)	670		397	1,433						575
	360 石										
	370 屋根										
	380 電気										
	390 管										
	400 タイル・れんが・ブロック										
	410 鋼構造物										
	[111 鋼橋上部]										
	420 鉄筋										
*特	430 舗装	695	217	399	217	3	2			3	672
	140 しゅんせつ										
	150 橋										
	160 ガラス										
	170 塗装										
	180 防水										
	190 内装仕上										
	200 機械器具設置										
	210 熱絶縁										
	220 電気通信										
	230 造園										
	240 さく井										
	250 建具										
*特	260 水道施設	722	41,833	629	41,833						552
	270 消防施設										
	280 清掃施設										
*特	290 解体	640		397							456
	その他										
完成工事高合計			1,168,903		954,171						

項目	現在値	増減	現在値	増減	現在値	増減	現在値	増減	現在値	増減	現在値	増減	現在値	増減	現在値	増減	現在値	増減
完成工事高	1,168,903	0	1,168,903	0	954,171	0	954,171	0	954,171	0	954,171	0	954,171	0	954,171	0	954,171	0

項目	現在値	増減	現在値	増減	現在値	増減	現在値	増減	現在値	増減	現在値	増減	現在値	増減	現在値	増減	現在値	増減
完成工事高	301,526		95.1%		104,538		4.9%		18,088		7,044		12,828		11,205		30,712	
営業売上高	18,088				7,044				12,828		11,205		30,712		18,249			
営業利益(当期)	7,044				12,828				11,205		30,712		18,249		25			
営業利益(前期)	12,828				11,205				30,712		18,249							
営業利益(前々期)	11,205				30,712													
営業利益(前々々期)	30,712																	
営業利益(前々々々期)	18,249																	
営業利益(前々々々々期)	25																	

3. 総合評点(P)シミュレーション報告書

総合評点 (P) シミュレーション報告書												作成日: 令和 2年 11月 25日(18:39:11)										
株式会社エッサム建設 御中												提供: エッサム建設										
(審査基準日: 令和 3年 3月 31日)																						
審査対象	許可区分	建設工事の種類	総合P	現在値						試算値												
				Y	×1	×2	Z	W	必要増減値		目標		Y	×1	×2	Z	W	必要増減値		目標		
									年間平均	基準決算	Y	×1						年間平均	基準決算	Y	×1	P
* 特定		土木一式 (プレキャストコンクリート)	876	882	919	713	878	959	0	-751	-2,253	882	919	876								
* 特定		建築一式 大工 左官	873	882	940	713	843	959	0	-3,890	-11,670	882	940	873								
* 特定		とび・土工・コンクリート (法面処理)	720	882	597	713	575	959	0	-335	-1,005	882	597	720								
		石																				
		屋根																				
		電管																				
		外・れんが・ブロック 鋼構造物 (鋼橋上部)																				
* 特定		鉄筋 舗装	695	882	399	713	672	959	0	0	0	882	399	695								
		しゅんせつ																				
		板金																				
		ガラス																				
		塗装																				
		防水																				
		内装仕上																				
		機械器具設置																				
		熱絶縁																				
		電気通信																				
		造園																				
		さく井																				
		建具																				
* 特定		水道施設	722	882	629	713	552	959	0	-54	-162	882	629	722								
		消防施設																				
		清掃施設																				
* 特定		解体	640	882	397	713	456	959	0	0	0	882	397	640								
		その他																				
		完成工事高合計								-5,030	-15,090											

4. 激変緩和シミュレーション(評価基準別総合評点(P)比較表)

激変緩和シミュレーション (評価基準別総合評点 (P) 比較表)										作成日: 令和 2年 11月 25日(18:40:01)				
株式会社エッサム建設 御中										提供: エッサム建設				
(審査基準日: 令和 3年 3月 31日)														
審査対象	許可区分	完成工事高 自己資本額	現在値				試算値							
			直前2年の平均		直前3年の平均		直前2年の平均		直前3年の平均					
			基準決算	2年平均	基準決算	2年平均	基準決算	2年平均	基準決算	2年平均				
* 特定		土木一式 (プレキャストコンクリート)	881	880	876	876								
			706	706	706	706								
* 特定		建築一式	875	875	873	873								
		とび・土工・コンクリート (法面処理)	719	719	720	720								
			668	667	670	670								
		石												
		屋根												
		電管												
		外・れんが・ブロック 鋼構造物 (鋼橋上部)												
* 特定		鉄筋 舗装	695	695	695	695								
		しゅんせつ												
		板金												
		ガラス												
		塗装												
		防水												
		内装仕上												
		機械器具設置												
		熱絶縁												
		電気通信												
		造園												
		さく井												
		建具												
* 特定		水道施設	734	733	722	722								
		消防施設												
		清掃施設												
* 特定		解体	640	640	640	640								
		その他												

5. 経営8指標レーダーチャート

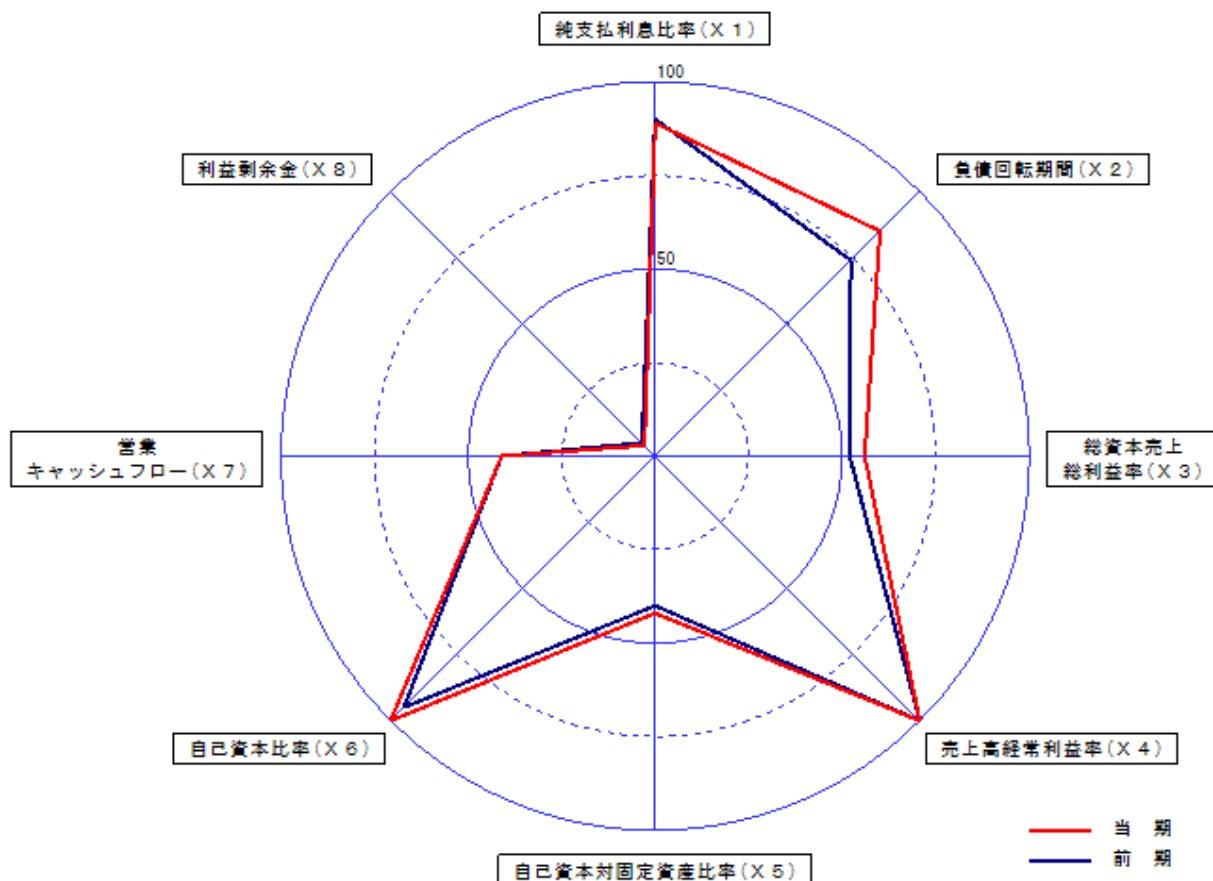
経営状況8指標レーダーチャート

株式会社エッサム建設 御中

(審査基準日: 令和 3年 3月31日)

作成日: 令和 2年11月25日 (18:41:40)

提 供: エッサム建設



分析項目	奇与率	前 期		当期 (R 3. 3. 31)		試 算 値		上限値	下限値
		分析値	評価	分析値	評価	分析値	評価		
負債抵抗力									
純支払利息比率	X1	29.9	0.262	90	0.293	89		5.1	-0.3
負債回転期間	X2	11.4	5.413	74	3.473	85		18.0	0.9
収益性・効率性									
総資本売上総利益率	X3	21.4	35.918	52	38.699	56		63.6	6.5
売上高経常利益率	X4	5.7	5.100	100	5.100	100		5.1	-8.5
財務健全性									
自己資本対固定資産比率	X5	6.8	95.886	40	104.538	42		350.0	-76.5
自己資本比率	X6	14.6	61.917	95	68.500	100		68.5	-68.6
絶対的力量									
営業キャッシュフロー	X7	5.7	0.257	41	0.152	41		15.0	-10.0
利益剰余金	X8	4.4	1.777	5	0.700	4		100.0	-3.0
経営状況点数	A		1.59	58	1.79	60		6.1	-4.7
経営状況分析結果	Y	100.0	849	53	882	55		1,593	0

VI. 申請書類作成

メインメニュー「処理選択」の「申請書類作成」ボタンをクリックすると、「処理内容」のメニューに「決算変更届」、
「経営状況分析」、「経営規模等評価」及び「許可申請（Ⅰ～Ⅳ）」のボタンが表示されます。「処理内容」の7つのうちい
れかのボタンをクリックし、当該処理画面上部の「タブ」により作成しようとする書類を選択してください。

1. 当システムで作成できる申請書類の種類

(1) 決算変更届

- ① 事業年度変更届出書
- ② 変更届（1） 様式第22号の2(第一面)
- ③ 変更届（2） 様式第22号の2(第二面)
- ④ 工事経歴書 様式第2号
- ⑤ 直前3年の各事業年度における工事施工金額 様式第3号
- ⑥ 使用人数 様式第4号
- ⑦ 建設業法施行令第3条に規定する使用人の一覧表 様式第11号
- ⑧ 役員等の住所、生年月日などに関する調書
- ⑨ 建設業法施行令第3条に規定する使用人の住所、生年月日などに関する調書 様式第13号
- ⑩ 経営規模等評価等申込書

(2) 経営状況分析

- ① 経営状況分析申請書 様式第25号の11
- ② 経営状況分析の申請補足表
- ③ 換算損益計算書

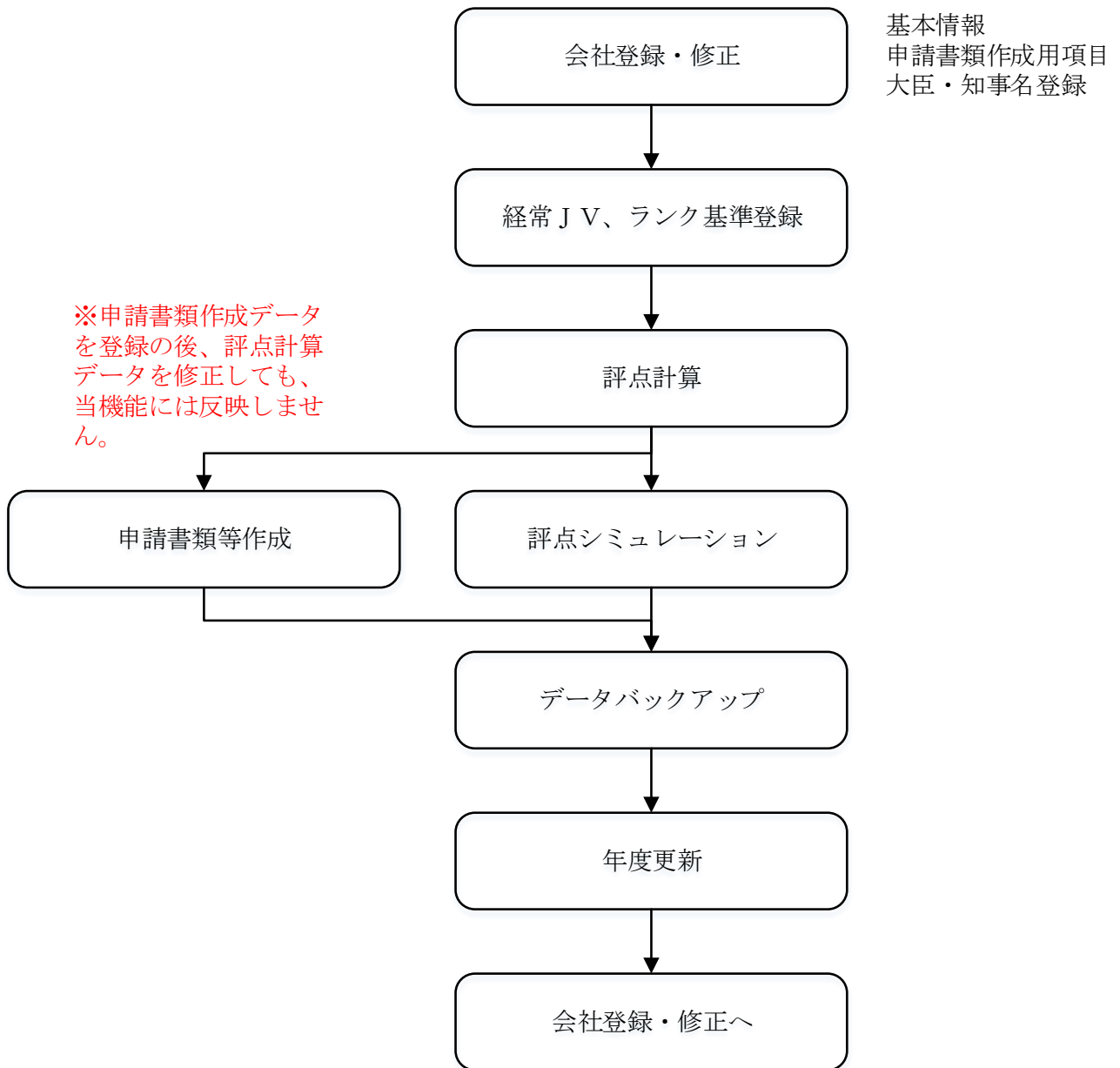
(3) 経営規模等評価等申請

- | | |
|---------------------------|--------------|
| ① 経営規模等評価申請書(表紙) | |
| ② 経営規模等評価申請書 | 様式第 25 号の 14 |
| ③ 工事種類別完成工事高・工事種類別元請完成工事高 | 20002 帳票 |
| ④ その他の審査項目(社会性等) | 20004 帳票 |
| ⑤ 技術職員名簿 | 20005 帳票 |
| ⑥ 技術職員以外の職員名簿 | 様式第 3 号 |
| ⑦ 証紙台紙 | 様式第 5 号 |

(4) 建設業許可申請書

- | | |
|----------------------------|---------------|
| ① 建設業許可申請書 | 様式第 1 号 |
| ② 役員等の一覧表 | 別紙 1 |
| ③ 営業所一覧表(新規許可等、更新) | 別紙 2 (1), (2) |
| ④ 収入印紙等貼付紙 | 別紙 3 |
| ⑤ 専任技術者一覧表 | 別紙 4 |
| ⑥ 工事経歴書 | 様式第 2 号 |
| ⑦ 直前 3 年の各事業年度における工事施工金額 | 様式第 3 号 |
| ⑧ 使用人数 | 様式第 4 号 |
| ⑨ 誓約書 | 様式第 6 号 |
| ⑩ 常勤役員等(経營業務の管理責任者等) 証明書 | 様式第 7 号 |
| ⑪ 常勤役員等の略歴書 | 別紙 |
| ⑫ 健康保険等の加入状況 | 様式第 7 号の 3 |
| ⑬ 専任技術者証明書(新規・変更) | 様式第 8 号(1) |
| ⑭ 実務経験証明書 | 様式第 9 号 |
| ⑮ 指導監督的実務経験証明書 | 様式第 10 号 |
| ⑯ 建設業法施行令第 3 条に規定する使用人の一覧表 | 様式第 11 号 |
| ⑰ 許可申請者の住所、生年月日などに関する調書 | 様式第 12 号 |
| ⑱ 建設業法施行令第 3 条に規定する使用人の調書 | 様式第 13 号 |
| ⑲ 株主(出資者)調書 | 様式第 14 号 |
| ⑳ 営業の沿革 | 様式第 20 号 |
| ㉑ 所属建設業者団体 | 様式第 20 号の 2 |
| ㉒ 主要取引金融機関名 | 様式第 20 号の 3 |

2. 経審申請書類作成の処理手順



3. 決算変更届

(1) 事業年度変更届

会社選択		商号または名称 (1000-01) 株式会社エッサム建設	審査基準日 令和 3年 3月 31日
新規登録・修正	事業年度変更届出書	変更届(1)	変更届(2)
処理選択		工事経歴	直前3年施工額
評点計算		使用人数	使用人一覧
シミュレーション		役員等調書	使用人調書
		経審申込書	
ランク基準登録		申請申込日	令和 3年 8月 15日
経常JV登録		許可番号	大臣・知事コード 13
申請書類作成		許可の種類	特定
(処理内容)		番号(年/番号)	02 012345 法人番号 4060001003595
決算変更届		届出者	住所 東京都千代田区神田須田町1-26-3
経営状況分析		会社名	株式会社エッサム建設
経営規模等評価		代表者名	経審 名人
許可申請(I)		営業年度	事業年度(期)期首年月日 第 28 期 令和 2年 4月 1日
許可申請(II)			期末年月日 令和 3年 3月 31日
許可申請(III)		提出書類	<input checked="" type="checkbox"/> (1) 工事経歴書 <input type="checkbox"/> (2) 工事施工金額 <input checked="" type="checkbox"/> (3) 貸借対照表、損益計算書 <input checked="" type="checkbox"/> (4) 株主資本等変動計算書、注記表 <input checked="" type="checkbox"/> (5) 事業報告書 <input type="checkbox"/> (6) 附属明細表 <input type="checkbox"/> (7) 法人税納付済額証明書 <input type="checkbox"/> (8) 所得税納付済額証明書 <input type="checkbox"/> (9) 事業税納付済額証明書 <input type="checkbox"/> (10) 使用人数 <input type="checkbox"/> (11) 令第3条に規定する使用人の一覧表 <input type="checkbox"/> (12) 定款 <input type="checkbox"/> (13) 健康保険等の加入状況
許可申請(IV)			提出する書類をクリック(☑)してください
印刷		削除	プレビュー
終了			印刷
			登録
			キャンセル

- ① 予め会社の **新規登録・修正** 及び **評点計算** 処理において入力した項目が自動表示されます。
- ② 表示されている内容を訂正したい場合は、この画面で訂正入力してください。
但し、ここで入力された内容は、申請書類の印刷以外には反映されません。
- ③ 入力画面中の未入力の項目(事業年度「期」の入力し、提出書類の種類)の入力してください。
- ④ 入力が終了したら、**登録** ボタンをクリックしてください。
- ⑤ **キャンセル** ボタンは、この画面で入力した内容を取り消す場合にクリックしてください。
なお、入力途中で **登録** ボタンをクリックした場合は、登録後に入力した内容のみ取り消されます。
- ⑥ **プレビュー** ボタンは、入力後の内容を画面上で印刷イメージにて確認する場合にクリックしてください。印刷イメージが画面に表示されます。
- ⑦ **印刷** ボタンは、画面に表示されている申請書類を印刷する場合にクリックしてください。
- ⑧ **削除** ボタンは、表示されている画面の全項目を取り消す(削除)する場合にクリックしてください。

(2) 変更届(1)

会社選択		商号または名称 (1000-01) 株式会社エッサム建設		審査基準日 令和 3年 3月31日	
新規登録・修正		変更届(1)		変更届(2)	
処理選択		工事経歴		直前3年施工額	
評点計算		使用人数		使用人一覧	
シミュレーション		役員等調書		使用人調書	
ランク基準登録		経審申込書			
経常JV登録					
申請書類作成					
(処理内容)					
決算変更届					
経営状況分析					
経営規模等評価					
許可申請(I)					
許可申請(II)					
許可申請(III)					
許可申請(IV)					
印刷					
終了					
削除		プレビュー		印刷	
		登録		キャンセル	

変更書類	(1) 商号又は名称 <input type="checkbox"/>	(2) 営業所の名称、所在地又は業種 <input type="checkbox"/>	(3) 資本金額 <input type="checkbox"/>	(4) 役員等の氏名 <input type="checkbox"/>
	(5) 個人業者の氏名 <input type="checkbox"/>	(6) 支配人の氏名 <input type="checkbox"/>	(7) 建設業法施行令第3条に規定する使用人 <input type="checkbox"/>	
	(8) { 建設業法第7条2号 } に規定する営業所に置かれる専任の技術者 <input type="checkbox"/> { 建設業法第15条2号 }			
申請年月日	令和 3年 6月 15日			
申請者	住所 東京都千代田区神田須田町1-26-3	会社名	株式会社エッサム建設	
		代表者名	経審 名人	
変更書類	35 大臣・知事コード 13	許可の種類	特定	許可番号(年/番号) 02 012345
法人番号	36 4060001003595	許可年月日	令和 1年 9月 15日	

変更事項	変更前	変更後	変更年月日	備考
			令和 年 月 日	
			令和 年 月 日	
			令和 年 月 日	
			令和 年 月 日	
			令和 年 月 日	
			令和 年 月 日	
			令和 年 月 日	
			令和 年 月 日	

商号・名称のフリガナ	37 エッサムケンセツ	代表者氏名のフリガナ	39 ケイジン メイジン
商号又は名称	38 株式会社エッサム建設	代表者等の氏名	40 経審 名人
主たる営業所市町村コード	41 照 都道府県名 市区町村名	所属等	
主たる営業所の所在地	42	氏名	
郵便番号	43 101 - 0041	電話番号	
資本金	44 10,000 (単位:千円)	ファックス番号	

- ① 予め会社の **新規登録・修正** 及び **評点計算** 処理において入力した項目が自動表示されます。
- ② 表示されている内容を訂正したい場合は、この画面で訂正入力してください。
但し、ここで入力された内容は、申請書類の印刷以外には反映されません。
- ③ 入力画面中の未入力の項目(変更書類、変更事項等)を入力してください。
- ④ 入力が終了したら、**登録** ボタンをクリックしてください。
- ⑤ **キャンセル** ボタンは、この画面で入力した内容を取り消す場合にクリックしてください。
なお、入力途中で **登録** ボタンをクリックした場合は、登録後に入力した内容のみ取り消されます。
- ⑥ **プレビュー** ボタンは、入力後の内容を画面上で印刷イメージにて確認する場合にクリックしてください。印刷イメージが画面に表示されます。
- ⑦ **印刷** ボタンは、画面に表示されている申請書類を印刷する場合にクリックしてください。
- ⑧ **削除** ボタンは、表示されている画面の全項目を取り消す(削除)する場合にクリックしてください。

(3) 変更届(2)

経営名人

ファイル(F) 評点計算(H) シミュレーション(S) 申請書類作成(D) チェク退避・復元(M) 「V202004」からの移行(C) ヘルプ(U)

会社選択 商号または名称 (1000-01) 株式会社エッサム建設 審査基準日 令和 3年 3月31日

新規登録・修正 事業年度変更届出書 変更届(1) 変更届(2) 工事経歴 直前3年施工額 使用人数 使用人一覧 役員等調書 使用人調書 経審申込書

処理選択 申請時の許可番号等 82 大臣・知事コード 13 許可の種類 特定 許可番号(年/番号) 02 012345 許可年月日 令和 1年 9月 15日

評点計算 土 建 大 左 と 石 屋 電 管 タ 鋼 筋 舗 し 板 材 塗 防 内 機 絶 通 園 井 具 水 消 清 解

シミュレーション 営業しようとする建設業 83 2 2 2 2 1般、2特

変更前 2 2 2 2 2 2 1般、2特

営業しようとする建設業又は従たる営業所の所在地変更 従たる営業所の新設 従たる営業所の廃止

従たる営業所①

営業所の名称 84 フリガナ

営業所市町村コード 85 照 都道府県名 市区町村名 郵便番号 87 - -

営業所の所在地 86 電話番号 - - -

土 建 大 左 と 石 屋 電 管 タ 鋼 筋 舗 し 板 材 塗 防 内 機 絶 通 園 井 具 水 消 清 解

営業しようとする建設業 88 1般 2特

変更前

従たる営業所②

営業所の名称 84 フリガナ

営業所市町村コード 85 照 都道府県名 市区町村名 郵便番号 87 - -

営業所の所在地 86 電話番号 - - -

土 建 大 左 と 石 屋 電 管 タ 鋼 筋 舗 し 板 材 塗 防 内 機 絶 通 園 井 具 水 消 清 解

営業しようとする建設業 88 1般 2特

変更前

従たる営業所③

営業所の名称 84 フリガナ

営業所市町村コード 85 照 都道府県名 市区町村名 郵便番号 87 - -

営業所の所在地 86 電話番号 - - -

土 建 大 左 と 石 屋 電 管 タ 鋼 筋 舗 し 板 材 塗 防 内 機 絶 通 園 井 具 水 消 清 解

営業しようとする建設業 88 1般 2特

変更前

営業所の名称 84 フリガナ

印刷

終了

変更届二面全削除 現画面削除 プレビュー 印刷 登録 キャンセル

STATUS (V2020R1201) 本日の日付 2020年 11月 25日(水曜日)

- ① 予め会社の「新規登録・修正」及び「評点計算」処理において入力した項目が自動表示されます。
- ② 「営業しようとする建設業」(83)の該当する工種の欄に、「1」(一般)又は「2」(特定)を入力してください。
- ③ 「従たる営業所」の「所在地」又は「営業しようとする建設業」に変更がある場合は、「営業しようとする建設業又は従たる営業所の所在地変更」タブを選択し、変更後の内容を入力してください。(営業しようとする建設業の欄には、変更前の内容も入力してください。)
- ④ 従たる営業所を新たに新設した場合は、「従たる営業所の新設」タブを選択し、新設した営業所の名称、所在地等を入力してください。
- ⑤ 従たる営業所を廃止した場合は、「従たる営業所の廃止」タブを選択し、その内容を入力してください。
- ⑥ 従たる営業所の名称を変更した場合は、変更後の名称で「従たる営業所の新設」により変更後の名称で追加するとともに、「従たる営業所の廃止」により、変更前の名称の当該営業所を廃止してください。
- ⑦ 「営業しようとする建設業又は従たる営業所の所在地変更」、「従たる営業所の新設」、「従たる営業所の廃止」は、それぞれ別ページでの印刷が必要です。
- ⑧ 入力が終了したら、「登録」ボタンをクリックしてください。
- ⑨ 「キャンセル」ボタンは、この画面の入力項目で現に表示されている内容を取り消す場合にクリックしてください。
- ⑩ 「プレビュー」ボタンは、入力後の内容を画面上で印刷イメージにて確認する場合にクリックしてください。印刷イメージが画面に表示されます。
- ⑪ 「印刷」ボタンは、画面に表示されている申請書類を印刷する場合にクリックしてください。
- ⑫ 「変更届二面全削除」ボタンは、「変更届(2)」のタブ(「営業しようとする建設業又は営業所の所在地変更」、「従たる営業所の新設」、「従たる営業所の廃止」)で入力したデータ(登録済みのデータを含む)をすべて削除する場合にクリックしてください。
- ⑬ 「現画面削除」ボタンは、表示されている画面の全項目を削除する場合にクリックしてください。

(4) 工事経歴書

- ① 予め会社の「新規登録・修正」及び「評点計算」処理において入力した項目が自動表示されます。
- ② 表示されている内容を訂正したい場合は、この画面で訂正入力してください。
但し、ここで入力された内容は、申請書類の印刷以外には反映されません。
- ③ 入力画面中の未入力の項目(工事の種類、工事の内容)を入力してください。
- ④ 未成工事等で完成工事高の金額に集計しない場合は、「除集計」の欄をクリックし、✓マークを付けてください。
- ⑤ 入力が終了したら、「登録」ボタンをクリックしてください。
- ⑥ 「キャンセル」ボタンは、この画面で入力した内容を取り消す場合にクリックしてください。
なお、入力途中で「登録」ボタンをクリックした場合は、登録後に入力した内容のみ取り消されます。
- ⑦ 「プレビュー」ボタンは、入力後の内容を画面上で印刷イメージにて確認する場合にクリックしてください。印刷イメージが画面に表示されます。
- ⑧ 「印刷」ボタンは、画面に表示されている申請書類を印刷する場合にクリックしてください。
- ⑨ 「削除」ボタンは、表示されている画面の全項目を取り消す(削除)する場合にクリックしてください。

【申請書類作成】決算変更届

次の順序で表示中のデータを並び替えを行います。
並び替えを実行しますか？
「はい」：並び替えを実行する。
「いいえ」：並び替えを中止する。

なお、表示中のデータが未登録の場合には、データを登録後並び替えを行います。

【並び替え順序】
1、「元請又は下請の別」元請->下請順に並び替えます。
2、「完成工事高」完成工事高の高い順に並び替えます。

従って、並び替え結果は、元請の完成工事高の高い順、次に、下請の完成工事高の高い順となります。

- ⑩ 「並び替え実行」ボタンをクリックすると左の画面の指定に従って行の並び替えを行うことができます。
- ⑪ 「行挿入」ボタンは、カーソルのある行の上に1行追加する場合に使用します。
- ⑫ 「行削除」ボタンは、カーソルのある行を削除する場合に使用します。
- ⑬ 「上移動」ボタンは、カーソルのある行を1行上に移動するときに使用します。
- ⑭ 「下移動」ボタンは、カーソルのある行を1行下に移動するときに使用します。

(5) 直前3年の各事業年度における工事施工金額

経営者名

ファイル(F) 評点計算(H) シミュレーション(S) 申請書類作成(D) データ退避・復元(M) 「V202004」からの移行(C) ヘルプ(V)

会社選択 商号または名称 (1000-01) 株式会社エッサム建設 審査基準日 令和3年3月31日

新規登録・修正 事業年度変更届出書 変更届(1) 変更届(2) 工事経歴 直前3年施工額 使用人数 使用人一覧 役員等調書 使用人調書 経審申込書

処理選択 評点計算 シミュレーション

シミュレーション

ランク基準登録 経営JV登録 申請書類作成 (処理内容) 決算変更届 経営状況分析 経営規模等評価 許可申請(I) 許可申請(II) 許可申請(III) 許可申請(IV)

印刷

終了

削除 1行目削除 プレビュー 印刷 登録 キャンセル

STATUS (V2020R1201) 本日の日付 2020年11月25日(水曜日)

事業年数	注文者の区分	許可に係る建設工事の施工金額 (<input type="radio"/> 税込 <input checked="" type="radio"/> 税抜)					その他の建設工事施工金額	合計
		01 土木一式	02 建築一式	05 とび・土工・コン	13 舗装	26 水道施設		
第 期	元請 公共							
令和 年 月 日	民間							
令和 年 月 日	下請							
	計							
第 期	元請 公共							
令和 年 月 日	民間							
令和 年 月 日	下請							
	計							
第 期	元請 公共							
令和 年 月 日	民間							
令和 年 月 日	下請							
	計							
第 期	元請 公共							
令和 年 月 日	民間							
令和 年 月 日	下請							
	計							
第 期	元請 公共							
令和 年 月 日	民間							
令和 年 月 日	下請							
	計							

- ① 予め会社の **新規登録・修正** 及び **評点計算** 処理において入力した項目が自動表示されます。
- ② 表示されている内容を訂正したい場合は、この画面で訂正入力してください。
但し、ここで入力された内容は、申請書類の印刷以外には反映されません。
- ③ 入力画面中の未入力の項目(年度毎の請負工事の内容)を入力してください。
- ④ 入力が終了したら、**登録** ボタンをクリックしてください。
- ⑤ **キャンセル** ボタンは、この画面で入力した内容を取り消す場合にクリックしてください。
なお、入力途中で **登録** ボタンをクリックした場合は、登録後に入力した内容のみ取り消されます。
- ⑥ **プレビュー** ボタンは、入力後の内容を画面上で印刷イメージにて確認する場合にクリックしてください。印刷イメージが画面に表示されます。
- ⑦ **印刷** ボタンは、画面に表示されている申請書類を印刷する場合にクリックしてください。
- ⑧ **削除** ボタンは、表示されている画面の全項目を取り消す(削除)する場合にクリックしてください。
- ⑨ **1行目削除** を押すと、次のメッセージが表示されます。**はい(Y)** ボタンをクリックすると、1行目の「直前3年の工事施工金額」データが削除され、2行目のデータが1行目に繰り上がります。

【申請書類】許可申請(1)

既登録の「直前3年の工事施工金額」データの1行目を削除します。

「はい」：1行目の「直前3年の工事施工金額」データ削除します。
「いいえ」：削除処理を中止します。

削除処理を行いますか?

はい(Y) いいえ(N)

(6)使用人数

会社選択: 商号または名称 (1000-01) 株式会社エッサム建設 審査基準日 令和 3年 3月31日

事業年度変更届出書 変更届(1) 変更届(2) 工事経歴 直前3年施工額 使用人数 使用人一覧 役員等調書 使用人調書 経審申込書

営業所の名称	建設業法第7条第2号イ、ロ若しくはイ又は同法第15条第2号イ若しくはロに該当する者	その他の技術関係使用人	事務関係使用人	合計
1				
2				
3				
4				
5				
6				
7				
8				
9				
10				
11				
12				
13				
14				
15				
16				
17				
18				
19				
20				
21				
合計	人	人	人	人

印刷 終了

削除 行追加 行削除 プレビュー 印刷 登録 キャンセル

STATUS (V2020R1201) 本日の日付 2020年 11月 25日(水曜日)

- ① 予め会社の **新規登録・修正** 及び **評点計算** 処理において入力した項目が自動表示されます。
- ② 表示されている内容を訂正したい場合は、この画面で訂正入力してください。
 但し、ここで入力された内容は、申請書類の印刷以外には反映されません。
- ③ 入力画面中の未入力の項目(営業所毎の使用人の人数)を入力してください。
- ④ **行追加** ボタンは、カーソルのある行の上に1行空欄を追加するときに使用します。
- ⑤ **行削除** ボタンは、カーソルのある行を削除するときに使用します。
- ⑥ 入力が終了したら、**登録** ボタンをクリックしてください。
- ⑦ **キャンセル** ボタンは、この画面で入力した内容を取り消す場合にクリックしてください。
 なお、入力途中で **登録** ボタンをクリックした場合は、登録後に入力した内容のみ取り消されます。
- ⑧ **プレビュー** ボタンは、入力後の内容を画面上で印刷イメージにて確認する場合にクリックしてください。印刷イメージが画面に表示されます。
- ⑨ **印刷** ボタンは、画面に表示されている申請書類を印刷する場合にクリックしてください。
- ⑩ **削除** ボタンは、表示されている画面の全項目を取り消す(削除)する場合にクリックしてください。

(7)建設業法施行令第3条に規定する使用人の一覧表

経審名人

ファイル(F) 評点計算(H) シミュレーション(S) 申請書類作成(D) データ退避・復元(M) 「V202004」からの移行(G) ヘルプ(V)

会社選択 商号または名称 (1000-01) 株式会社エッサム建設 審査基準日 令和 3年 3月31日

新規登録・修正 事業年度変更届出書 変更届(1) 変更届(2) 工事経歴 直前3年施工額 使用人数 使用人一覧 役員等調書 使用人調書 経審申込書

処理選択

評点計算

シミュレーション

ランク基準登録

経常JV登録

申請書類作成 (処理内容)

決算変更届

経営状況分析

経営規模等評価

許可申請(I)

許可申請(II)

許可申請(III)

許可申請(IV)

印刷

終了

	営業所の名称	職名	フリガナ	氏名
▶ 1				
2				
3				
4				
5				
6				
7				
8				
9				
10				
11				
12				
13				
14				
15				
16				
17				
18				
19				
20				
21				
22				
23				

削除 行追加 行削除 プレビュー 印刷 登録 キャンセル

STATUS (V2020R1201) 本日の日付 2020年 11月 25日(水曜日)

- ① 予め会社の **新規登録・修正** 及び **評点計算** 処理において入力した項目が自動表示されます。
- ② 表示されている内容を訂正したい場合は、この画面で訂正入力してください。
 但し、ここで入力された内容は、申請書類の印刷以外には反映されません。
- ③ 入力画面中の未入力の項目(営業所毎の使用人名)を入力してください。
- ④ **行追加** ボタンは、カーソルのある行の上に1行空欄を追加するときに使用します。
- ⑤ **行削除** ボタンは、カーソルのある行を削除するときに使用します。
- ⑥ 入力が終了したら、**登録** ボタンをクリックしてください。
- ⑦ **キャンセル** ボタンは、この画面で入力した内容を取り消す場合にクリックしてください。
 なお、入力途中で **登録** ボタンをクリックした場合は、登録後に入力した内容のみ取り消されます。
- ⑧ **プレビュー** ボタンは、入力後の内容を画面上で印刷イメージにて確認する場合にクリックしてください。印刷イメージが画面に表示されます。
- ⑨ **印刷** ボタンは、画面に表示されている申請書類を印刷する場合にクリックしてください。
- ⑩ **削除** ボタンは、表示されている画面の全項目を取り消す(削除)する場合にクリックしてください。

(8) 役員等の住所、生年月日などに関する調書

The screenshot shows a web application window titled '経営名人' (Business Leaders). The main content area is for creating a document for directors' addresses and birth dates. The form includes the following fields and options:

- 会社選択** (Company Selection): (1000-01) 株式会社エッサム建設
- 審査基準日** (Review Standard Date): 令和 3年 3月 31日
- 事業年度変更届出書** (Business Year Change Declaration): 変更届(1), 変更届(2), 工事経歴, 直前3年施工額, 使用人数, 使用人一覧, **役員等調査** (selected), 使用人調査, 経審申込書
- 調書選択** (Document Selection): 新たな許可申請者の住所等調書を作成 (selected)
- 作成対象者** (Target Person):
 - 法人の役員等
 - 本人
 - 法定代理人
 - 法定代理人の役員等
- 住所** (Address): |
- 氏名** (Name):
- 生年月日** (Date of Birth): 昭和 年 月 日
- 役名等** (Position):
- 申請日** (Application Date): 令和 3年 6月 15日
- 賞罰の内容** (Content of Rewards/Punishments):

賞	年	月	日	賞 罰 の 内 容
令和	年	月	日	
令和	年	月	日	
令和	年	月	日	
令和	年	月	日	
令和	年	月	日	

At the bottom, there are buttons for '削除' (Delete), 'プレビュー' (Preview), '印刷' (Print), '登録' (Register), and 'キャンセル' (Cancel). A status bar at the very bottom indicates: 'STATUS 許可申請者の住所・生年月日等調書の新規登録・修正は、画面上部左端の「調書選択」で指定してください。 (V2020R1201) 本日の日付 2020年 11月 25日(水曜日)'

- ① 予め会社の **新規登録・修正** 及び **評点計算** 処理において入力した項目が自動表示されます。
- ② 表示されている内容を訂正したい場合は、この画面で訂正入力してください。
 但し、ここで入力された内容は、申請書類の印刷以外には反映されません。
- ③ 入力画面中の未入力の項目(役員の住所、氏名、職名、生年月日、賞罰)を入力してください。
- ④ 入力が終了したら、**登録** ボタンをクリックしてください。
- ⑤ **キャンセル** ボタンは、この画面で入力した内容を取り消す場合にクリックしてください。
 なお、入力途中で **登録** ボタンをクリックした場合は、登録後に入力した内容のみ取り消されます。
- ⑥ **プレビュー** ボタンは、入力後の内容を画面上で印刷イメージにて確認する場合にクリックしてください。印刷イメージが画面に表示されます。
- ⑦ **印刷** ボタンは、画面に表示されている申請書類を印刷する場合にクリックしてください。
- ⑧ **削除** ボタンは、表示されている画面の全項目を取り消す(削除)する場合にクリックしてください。

(9)建設業法施行令第3条に規定する使用人の住所、生年月日などに関する調書

経営名人

ファイル(F) 評点計算(H) シミュレーション(S) 申請書類作成(D) データ退避・復元(M) 「V202004」からの移行(Q) ヘルプ(W)

会社選択 商号または名称 (1000-01) 株式会社エッサム建設 審査基準日 令和 3年 3月31日

新規登録・修正 事業年度変更届出書 変更届(1) 変更届(2) 工事経歴 直前3年施工額 使用人数 使用人一覧 役員等調書 使用人調査 経審申込書

処理選択 調書選択 新たな使用人略歴書を作成 住所

氏名 生年月日 昭和 ▾ 年 ▾ 月 ▾ 日

営業所名 職名

賞	年月日			賞罰の内容
	年	月	日	
令和 ▾	年	月	日	
令和 ▾	年	月	日	
令和 ▾	年	月	日	
令和 ▾	年	月	日	
令和 ▾	年	月	日	

申請日 令和 ▾ 3年 6月 15日

印刷

終了

削除 使用人一覧 プレビュー 印刷 登録 キャンセル

STATUS 略歴書の新規登録・修正は、画面上部左端の「略歴書選択」で指定してください。 (V2020R1201) 本日の日付 2020年 11月 25日(水曜日)

- ① 予め会社の **新規登録・修正** 及び **評点計算** 処理において入力した項目が自動表示されます。
- ② 表示されている内容を訂正したい場合は、この画面で訂正入力してください。
 但し、ここで入力された内容は、申請書類の印刷以外には反映されません。
- ③ 入力画面中の未入力の項目(使用人の住所、氏名、生年月日、営業所名、職名、賞罰)を入力してください。
- ④ **使用人一覧** ボタンは、**使用人一覧表** で入力した内容を画面上に表示するときに使用します。
- ⑤ 入力が終わったら、**登録** ボタンをクリックしてください。
- ⑥ **キャンセル** ボタンは、この画面で入力した内容を取り消す場合にクリックしてください。
 なお、入力途中で **登録** ボタンをクリックした場合は、登録後に入力した内容のみ取り消されます。
- ⑦ **プレビュー** ボタンは、入力後の内容を画面上で印刷イメージにて確認する場合にクリックしてください。印刷イメージが画面に表示されます。
- ⑧ **印刷** ボタンは、画面に表示されている申請書類を印刷する場合にクリックしてください。
- ⑨ **削除** ボタンは、表示されている画面の全項目を取り消す(削除)する場合にクリックしてください。

(10) 経営規模等評価等申込書

- ① 予め会社の **新規登録・修正** 及び **評点計算** 処理において入力した項目が自動表示されます。
- ② 表示されている内容を訂正したい場合は、この画面で訂正入力してください。
但し、ここで入力された内容は、申請書類の印刷以外には反映されません。
- ③ 訂正入力が終了したら、**登録** ボタンをクリックしてください。
- ④ **キャンセル** ボタンは、この画面で入力した内容を取り消す場合にクリックしてください。
なお、入力途中で **登録** ボタンをクリックした場合は、登録後に入力した内容のみ取り消されます。
- ⑤ **プレビュー** ボタンは、入力後の内容を画面上で印刷イメージにて確認する場合にクリックしてください。印刷イメージが画面に表示されます。
- ⑥ **印刷** ボタンは、画面に表示されている申請書類を印刷する場合にクリックしてください。
- ⑦ **削除** ボタンは、表示されている画面の全項目を取り消す(削除)する場合にクリックしてください。

4. 経営状況分析

(1) 経営状況分析機関名等の登録



分析申請機関等	分析申請書	申請補足表	換算損益①	換算損益②	換算損益③	換算損益④
<h3>登録経営状況分析機関名等</h3>						
登録番号	J000008					
登録経営状況分析機関名	株式会社ネットコア					
代表者役職・氏名	代表取締役社長 篠崎 みのり					

①表示されている内容を訂正したい場合は、この画面で訂正入力してください。

但し、ここで入力された内容は、申請書類の印刷以外には反映されません。

②訂正入力が終了したら、**登録** ボタンをクリックしてください。

③ **キャンセル** ボタンは、この画面で入力した内容を取り消す場合にクリックしてください。

なお、入力途中で **登録** ボタンをクリックした場合は、登録後に入力した内容のみ取り消されます。

④ **削除** ボタンは、表示されている画面の全項目を取り消す(削除)する場合にクリックしてください。

(2) 経営状況分析申請書

会社選択		商号または名称 (1000-01) 株式会社エッサム建設		審査基準日 令和 3年 3月31日		
新規登録・修正	分析申請書	申請補足表	換算損益①	換算損益②	換算損益③	換算損益④
処理選択	登録経営状況分析機関名	株式会社ネットコア		代表者役職・氏名	代表取締役社長 篠崎 みのり	
評点計算	申請者	商号・名称	株式会社エッサム建設		代理申請者	商号・名称
シミュレーション		代表者名	経審 名人		代理申請者名	
	申請年月日	令和 3年 8月 15日				
ランク基準登録	大臣・知事コード	許可の種類	許可番号	許可年月日		
経営JV登録	申請時の許可番号	13	特定	02	012345 令和 1年 9月 15日	
申請書類作成	前回の申請時の許可番号				令和 年 月 日	
(処理内容)	審査基準日	令和 3年 3月 31日				
決算変更届	会計期間			処理区分①	処理区分②	
経営状況分析	審査対象事業年度	(自) 令和 2年 4月 1日 (至) 令和 3年 3月 31日		00		
経営規模等評価	前審査対象事業年度	(自) 令和 年 月 日 (至) 令和 年 月 日		00		
許可申請(I)	前々審査対象事業年度	(自) 令和 年 月 日 (至) 令和 年 月 日		00		
許可申請(II)	法人又は個人の別	1 法人:「1」、個人:「2」 前回申請の有無 2 有:「1」、無:「2」 単独・連結決算 1 単独決算:「1」、連結決算:「2」				
許可申請(III)	商号又は名称フリガナ	エッサムケンセツ		商号又は名称	株式会社エッサム建設	
許可申請(IV)	代表者又は個人のフリガナ	ケイシン メイジン		代表者・個人の氏名	経審 名人	
	郵便番号	101 - 0041				
	主たる営業所の所在地	東京都千代田区神田須田町1-26-3				
	主たる営業所の電話番号	03 - 3252 - 6186				
	当期減価償却実施額	12,626 千円		前期減価償却実施額	11,205 千円	
	備考欄					
印刷	連絡先	所属			電話番号	- -
		氏名			ファックス番号	- -
終了	削除	プレビュー	印刷	登録	キャンセル	
STATUS	(V2020R1201) 本日の日付 2020年 11月 25日(水曜日)					

- ① 予め会社の **新規登録・修正** 及び **評点計算** 処理において入力した項目が自動表示されます。
- ② 表示されている内容を訂正したい場合は、この画面で訂正入力してください。
但し、ここで入力された内容は、申請書類の印刷以外には反映されません。
- ③ 入力画面中の未入力の項目を入力してください。
- ④ 入力が終了したら、**登録** ボタンをクリックしてください。
- ⑤ **キャンセル** ボタンは、この画面で入力した内容を取り消す場合にクリックしてください。
なお、入力途中で **登録** ボタンをクリックした場合は、登録後に入力した内容のみ取り消されます。
- ⑥ **プレビュー** ボタンは、入力後の内容を画面上で印刷イメージにて確認する場合にクリックしてください。印刷イメージが画面に表示されます。
- ⑦ **印刷** ボタンは、画面に表示されている申請書類を印刷する場合にクリックしてください。
- ⑧ **削除** ボタンは、表示されている画面の全項目を取り消す(削除)する場合にクリックしてください。

(3) 経営状況分析の申請補足表

経営名人

ファイル(F) 評点計算(H) シミュレーション(S) 申請書類作成(D) データ退避・復元(M) 「V202004」からの移行(C) ヘルプ(V)

会社選択 商号または名称 (1000-01) 株式会社エッサム建設 審査基準日 令和 3年 3月31日

新規登録・修正 分析申請機関等 分析申請書 申請補足表 換算損益① 換算損益② 換算損益③ 換算損益④

処理選択 評点計算 シミュレーション

ランク基準登録 経営JV登録 申請書類作成 (処理内容)

決算変更届 経営状況分析 経営規模等評価 許可申請(I) 許可申請(II) 許可申請(III) 許可申請(IV)

印刷

終了 削除 プレビュー 印刷 登録 キャンセル

STATUS (V2020R1201) 本日の日付 2020年 11月 25日(水曜日)

経営状況分析の申請補足表

登録経営状況分析機関	分析機関名	株式会社ネットコア
	代表者役職・氏名	代表取締役社長 篠崎 みのり

申請日	令和 3年 6月 15日
申請者	会社名 株式会社エッサム建設 代表者 経営名人
補足項目	金額
単独・連結決算区分	1 単独決算:「1」、連結決算:「2」
当期減価償却実施額	前期分 11,205 千円
	前々期分 10,524 千円
受取手形割引高	前期分 0 千円
	前々期分 0 千円
受取手形裏書譲渡高	前期分 0 千円
	前々期分 0 千円

該当項目金額がない場合は、ゼロを記入してください。

- ① 予め会社の **新規登録・修正** 及び **評点計算** 処理において入力した項目が自動表示されます。
- ② 表示されている内容を訂正したい場合は、この画面で訂正入力してください。
但し、ここで入力された内容は、申請書類の印刷以外には反映されません。
- ③ 入力画面中の未入力の項目(受取手形割引高、受取手形裏書譲渡高)を入力してください。
- ④ 入力が終了したら、**登録** ボタンをクリックしてください。
- ⑤ **キャンセル** ボタンは、この画面で入力した内容を取り消す場合にクリックしてください。
なお、入力途中で **登録** ボタンをクリックした場合は、登録後に入力した内容のみ取り消されます。
- ⑥ **プレビュー** ボタンは、入力後の内容を画面上で印刷イメージにて確認する場合にクリックしてください。印刷イメージが画面に表示されます。
- ⑦ **印刷** ボタンは、画面に表示されている申請書類を印刷する場合にクリックしてください。
- ⑧ **削除** ボタンは、表示されている画面の全項目を取り消す(削除)する場合にクリックしてください。

(4) 換算損益計算書

① 売上・売上原価

経営名人

ファイル(F) 評点計算(H) シミュレーション(S) 申請書類作成(D) データ退避・復元(M) 「V202004」からの移行(C) ヘルプ(V)

会社選択 商号または名称 (1000-01) 株式会社エッサム建設 審査基準日 令和 3年 3月31日

新規登録・修正 分析申請機関等 分析申請書 申請補足表 換算損益① 換算損益② 換算損益③ 換算損益④

処理選択 登録経営状況分析機関名 株式会社ネットコア 代表者役職・氏名 代表取締役社長 篠崎 みのり

評点計算 申請年月日 令和 3年 6月 15日

シミュレーション 申請者・商号又は名称 株式会社エッサム建設 代表者役職・氏名 経営 名人

ランク基準登録 期末年月日(基準決算日) 当期 令和 3年 3月 31日 会計期間 月 前期決算日 令和 年 月 日

経常J V登録

勘定科目名	前期金額 ①	前期の換算額 ② (①÷12×(12-N))	当期金額 ③ ヶ月(N)	当期換算額 ④ (④=②+③)
完成工事高				
兼業事業売上高				
売上高合計				
完成工事原価				
兼業事業売上原価				
売上原価合計				
完成工事総利益(損失)				
兼業事業総利益(損失)				
売上総利益(損失)				

決算変更届

経営状況分析

経営規模等評価

許可申請(I)

許可申請(II)

許可申請(III)

許可申請(IV)

印刷

終了

削除 プレビュー 印刷 登録 キャンセル

STATUS (V2020R1201) 本日の日付 2020年 11月 25日(水曜日)

- 1) 予め会社の **新規登録・修正** 及び **評点計算** 処理において入力した項目が自動表示されます。
- 2) 表示されている内容を訂正したい場合は、この画面で訂正入力してください。
 但し、ここで入力された内容は、申請書類の印刷以外には反映されません。
- 3) 入力画面中の未入力の項目(当期の会計期間の月数、前期の決算年月日、前期の金額、当期の金額)を入力してください。
 当期金額に加算する前期換算額は、「前期金額 ÷ 12 × (12 - 当期の月数)」で計算します。
 当期換算額は、「前期の換算額 + 当期金額」で計算します。
- 4) 入力が終了したら、**登録** ボタンをクリックしてください。
- 5) **キャンセル** ボタンは、この画面で入力した内容を取り消す場合にクリックしてください。
 なお、入力途中で **登録** ボタンをクリックした場合は、登録後に入力した内容のみ取り消されます。
- 6) **プレビュー** ボタンは、入力後の内容を画面上で印刷イメージにて確認する場合にクリックしてください。印刷イメージが画面に表示されます。
- 7) **印刷** ボタンは、画面に表示されている申請書類を印刷する場合にクリックしてください。
- 8) **削除** ボタンは、表示されている画面の全項目を取り消す(削除)する場合にクリックしてください。

②販売費及び一般管理費

経営者名

ファイル(F) 評点計算(H) シミュレーション(S) 申請書類作成(D) データ退避・復元(M) 「V202004」からの移行(Q) ヘルプ(W)

会社選択 商号または名称 (1000-01) 株式会社エッサム建設 審査基準日 令和3年3月31日

新規登録・修正 分析申請機関等 分析申請書 申請補足表 換算損益① 換算損益② 換算損益③ 換算損益④

処理選択 登録経営状況分析機関名 株式会社ネットコア 代表者役職・氏名 代表取締役社長 篠崎 みのり

評点計算 申請年月日 令和3年6月15日

シミュレーション 申請者・商号又は名称 株式会社エッサム建設 代表者役職・氏名 経営者名

ランク基準登録 期未年月日(基準決算日) 当期 令和3年3月31日 会計期間 月 前期決算日 令和 年 月 日

経常JV登録

申請書類作成 (処理内容)

勘定科目名	前期金額①	前期の換算額② (①÷12×(12-N))	当期金額③ ヶ月(N)	当期換算額④ (④=②+③)
役員報酬				
従業員給料手当				
退職金				
法定福利費				
福利厚生費				
修繕維持費				
事務用品費				
通信交通費				
動力用水光熱費				
調査研究費				
広告宣伝費				
貸倒引当金繰入額				
貸倒損失				
交際費				
寄付金				
地代家賃				
減価償却費				

販売費及び一般管理費

印刷

終了

削除 プレビュー 印刷 登録 キャンセル

STATUS (V2020R1201) 本日の日付 2020年11月25日(水曜日)

- 1) 予め会社の **新規登録・修正** 及び **評点計算** 処理において入力した項目が自動表示されます。
- 2) 表示されている内容を訂正したい場合は、この画面で訂正入力してください。
但し、ここで入力された内容は、申請書類の印刷以外には反映されません。
- 3) 入力画面中の未入力の項目(前期の金額、当期の金額)を入力してください。
当期金額に加算する前期換算額は、「前期金額 ÷ 12 × (12 - 当期の月数)」で計算します。
当期換算額は、「前期の換算額 + 当期金額」で計算します。
- 4) 入力が終了したら、**登録** ボタンをクリックしてください。
- 5) **キャンセル** ボタンは、この画面で入力した内容を取り消す場合にクリックしてください。
なお、入力途中で **登録** ボタンをクリックした場合は、登録後に入力した内容のみ取り消されます。
- 6) **プレビュー** ボタンは、入力後の内容を画面上で印刷イメージにて確認する場合にクリックしてください。印刷イメージが画面に表示されます。
- 7) **印刷** ボタンは、画面に表示されている申請書類を印刷する場合にクリックしてください。
- 8) **削除** ボタンは、表示されている画面の全項目を取り消す(削除)する場合にクリックしてください。

③営業外損益・特別損益

経審名人

ファイル(F) 評点計算(H) シミュレーション(S) 申請書類作成(D) データ退避・復元(M) 「V202004」からの移行(G) ヘルプ(V)

会社選択 商号または名称 (1000-01) 株式会社エッサム建設 審査基準日 令和3年3月31日

新規登録・修正 分析申請機関等 分析申請書 申請補足表 換算損益① 換算損益② 換算損益③ 換算損益④

処理選択 登録経営状況分析機関名 株式会社ネットコア 代表者役職・氏名 代表取締役社長 篠崎 みのり

評点計算 申請年月日 令和3年6月15日

シミュレーション 申請者・商号又は名称 株式会社エッサム建設 代表者役職・氏名 経審 名人

ランク基準登録 期末年月日(基準決算日) 当期 令和3年3月31日 会計期間 〇 か月 前期決算日 令和 〇 年 〇 月 〇 日

経常JV登録

申請書類作成 (処理内容)

勘定科目名	前期金額①	前期の換算額② (①÷12×(12-N))	当期金額③ ヶ月(N)	当期換算額④ (④=②+③)
受取利息及び配当金				
その他				
営業外収益合計				
支払利息				
貸倒引当金繰入額				
貸倒損失				
その他				
営業外費用合計				
経常利益(損失)				
前期損益修正益				
固定資産売却益				
その他				
特別利益合計				
前期損益修正損				
固定資産売却損				
その他				
特別損失合計				

印刷

終了

削除 プレビュー 印刷 登録 キャンセル

STATUS (V2020R1201) 本日の日付 2020年11月25日(水曜日)

- 1) 予め会社の **新規登録・修正** 及び **評点計算** 処理において入力した項目が自動表示されます。
- 2) 表示されている内容を訂正したい場合は、この画面で訂正入力してください。
但し、ここで入力された内容は、申請書類の印刷以外には反映されません。
- 3) 入力画面中の未入力の項目(前期の金額、当期の金額)を入力してください。
当期金額に加算する前期換算額は、「 $\text{前期金額} \div 12 \times (12 - \text{当期の月数})$ 」で計算します。
当期換算額は、「 $\text{前期の換算額} + \text{当期金額}$ 」で計算します。
- 4) 入力が終了したら、**登録** ボタンをクリックしてください。
- 5) **キャンセル** ボタンは、この画面で入力した内容を取り消す場合にクリックしてください。
なお、入力途中で **登録** ボタンをクリックした場合は、登録後に入力した内容のみ取り消されます。
- 6) **プレビュー** ボタンは、入力後の内容を画面上で印刷イメージにて確認する場合にクリックしてください。印刷イメージが画面に表示されます。
- 7) **印刷** ボタンは、画面に表示されている申請書類を印刷する場合にクリックしてください。
- 8) **削除** ボタンは、表示されている画面の全項目を取り消す(削除)する場合にクリックしてください。

④完成工事原価・兼業事業売上原価

経営名人

ファイル(F) 評点計算(H) シミュレーション(S) 申請書類作成(D) データ退避・復元(M) 「V202004」からの移行(G) ヘルプ(V)

会社選択
新規登録・修正
処理選択
評点計算
シミュレーション

商号または名称 (1000-01) 株式会社エッサム建設 審査基準日 令和3年3月31日

分析申請機関等 分析申請書 申請補足表 換算損益① 換算損益② 換算損益③ 換算損益④

登録経営状況分析機関名 株式会社ネットコア 代表者役職・氏名 代表取締役社長 篠崎 みのり

申請年月日 令和3年6月15日

申請者・商号又は名称 株式会社エッサム建設 代表者役職・氏名 経営 名人

期末年月日(基準決算日) 当期 令和3年3月31日 会計期間 〇 か月 前期決算日 令和 〇 年 〇 月 〇 日

勘定科目名	前期金額①	前期の換算額② (①÷12×(12-N))	当期金額③ ヶ月(N)	当期換算額④ (④=②+③)
完成工事原価				
材料費				
労務費				
(うち、労務外注費)				
外注費				
経費				
(うち、人件費)				
完成工事原価				
兼業事業売上原価				
期首商品(製品)たな卸高				
当期商品仕入高				
当期製品製造原価				
合計				
期末商品(製品)たな卸高				
兼業事業売上原価				
材料費				
労務費				
経費				
(うち、外注加工費)				

印刷 終了

削除 プレビュー 印刷 登録 キャンセル

STATUS (V2020R1201) 本日の日付 2020年11月25日(水曜日)

- 1) 予め会社の **新規登録・修正** 及び **評点計算** 処理において入力した項目が自動表示されます。
- 2) 表示されている内容を訂正したい場合は、この画面で訂正入力してください。
但し、ここで入力された内容は、申請書類の印刷以外には反映されません。
- 3) 入力画面中の未入力の項目(前期の金額、当期の金額)を入力してください。
当期金額に加算する前期換算額は、「前期金額 ÷ 12 × (12 - 当期の月数)」で計算します。
当期換算額は、「前期の換算額 + 当期金額」で計算します。
- 4) 入力が終了したら、**登録** ボタンをクリックしてください。
- 5) **キャンセル** ボタンは、この画面で入力した内容を取り消す場合にクリックしてください。
なお、入力途中で **登録** ボタンをクリックした場合は、登録後に入力した内容のみ取り消されます。
- 6) **プレビュー** ボタンは、入力後の内容を画面上で印刷イメージにて確認する場合にクリックしてください。印刷イメージが画面に表示されます。
- 7) **印刷** ボタンは、画面に表示されている申請書類を印刷する場合にクリックしてください。
- 8) **削除** ボタンは、表示されている画面の全項目を取り消す(削除)する場合にクリックしてください。

5. 経営規模等評価申請

(1) 経営規模等評価等申請書(表紙)

- ① 予め会社の **新規登録・修正** 及び **評点計算** 処理において入力した項目が自動表示されます。
- ② 表示されている内容を訂正したい場合は、この画面で訂正入力してください。
但し、ここで入力された内容は、申請書類の印刷以外には反映されません。
- ③ 訂正入力が終了したら、**登録** ボタンをクリックしてください。
- ④ **キャンセル** ボタンは、この画面で入力した内容を取り消す場合にクリックしてください。
なお、入力途中で **登録** ボタンをクリックした場合は、登録後に入力した内容のみ取り消されます。
- ⑤ **プレビュー** ボタンは、入力後の内容を画面上で印刷イメージにて確認する場合にクリックしてください。印刷イメージが画面に表示されます。
- ⑥ **印刷** ボタンは、画面に表示されている申請書類を印刷する場合にクリックしてください。
- ⑦ **削除** ボタンは、表示されている画面の全項目を取り消す(削除)する場合にクリックしてください。

(3) 工事種類別完成工事高・元請完成工事高

経審名人

ファイル(F) 評点計算(H) シミュレーション(S) 申請書類作成(D) テーク退避・復元(M) 「V202004」からの移行(C) ヘルプ(U)

会社選択 商号または名称 (1000-01) 株式会社エッサム建設 審査基準日 令和 3年 3月31日

新規登録・修正 表紙 経営規模評価 完成工事高 その他の審査 技術職員名簿 技術職員外 証紙台紙

処理選択

評点計算

シミュレーション

計算基準区分 2 1:2年平均 2:3年平均

事業年度

前審査対象事業年度又は、前々審査対象事業年度

自 令 年 月 至 令 年 月

審査対象事業年度

自 令 年 月 至 令 年 月

VEIに係る評価の特例 1:有 2:無

前審査対象事業年度

自 令 年 月 至 令 年 月

前々審査対象事業年度

自 令 年 月 至 令 年 月

入力項目名	完成工事高 (千円)			元請完成工事高 (千円)			審査対象事業年度	
	前期 又は 前期と前々期の平均	前期	前々期	前期 又は 前期と前々期の平均	前期	前々期	完成工事高	元請完成工事高
010 業種コード								
土木一式								
011 業種コード								
プレストレストコンクリート								
020 業種コード								
建築一式								
050 業種コード								
とび・土工・コンクリート								
051 業種コード								
法面処理								
その他の工事								
34 合計								

印刷

終了

削除 プレビュー 印刷 登録 キャンセル

STATUS (V2020R1201) 本日の日付 2020年 11月 25日(水曜日)

- ① 予め会社の **新規登録・修正** 及び **評点計算** 処理において入力した項目が自動表示されます。
- ② 表示されている内容を訂正したい場合は、この画面で訂正入力してください。
但し、ここで入力された内容は、申請書類の印刷以外には反映されません。
- ③ 入力画面中の未入力の項目を入力してください。
- ④ 計算基準区分「1」（2年平均）を選択した場合の「事業年度」の入力は、上段2項目（「前審査対象事業年度又は、前々審査対象事業年度」と「審査対象事業年度」）のみを入力してください。完成工事高と元請完成工事高の入力も「前期又は前期と前々期の平均」と「審査対象行年度」のみを入力してください。
計算基準区分「2」（3年平均）を選択した場合は、全項目を入力してください。
- ⑤ 入力が終了したら、**登録** ボタンをクリックしてください。
- ⑥ **キャンセル** ボタンは、この画面で入力した内容を取り消す場合にクリックしてください。
なお、入力途中で **登録** ボタンをクリックした場合は、登録後に入力した内容のみ取り消されます。
- ⑦ **プレビュー** ボタンは、入力後の内容を画面上で印刷イメージにて確認する場合にクリックしてください。印刷イメージが画面に表示されます。
- ⑧ **印刷** ボタンは、画面に表示されている申請書類を印刷する場合にクリックしてください。
- ⑨ **削除** ボタンは、表示されている画面の全項目を取り消す(削除)する場合にクリックしてください。

(4) その他の審査項目(社会性等)

経営名人

ファイル(F) 評点計算(H) シミュレーション(S) 申請書類作成(D) テーク退避・復元(M) 「V202004」からの移行(C) ヘルプ(U)

会社選択 商号または名称 (1000-01) 株式会社エッサム建設 審査基準日 令和 3年 3月31日

新規登録・修正 表紙 経営規模評価 完成工事高 その他の審査 技術職員名簿 技術職員外 証紙台紙

処理選択

評点計算

シミュレーション

ランク基準登録

経営JV登録

申請書類作成 (処理内容)

決算変更届

経営状況分析

経営規模等評価

許可申請(I)

許可申請(II)

許可申請(III)

許可申請(IV)

印刷

終了

審査項目名	項番	入力内容
雇用保険加入の有無	41	
健康保険加入の有無	42	1:有、2:無、3:適用外
厚生年金保険加入の有無	43	
建設業退職金共済制度加入の有無	44	
退職一時金又は企業年金制度導入の有無	45	1:有、2:無
法定外労働災害補償制度の加入の有無	46	
営業年数		28年
初めて許可(登録)を受けた年月日	47	令和 年 月 日
休業等の期間		年 月 日
備考(組織変更等)		
民事再生法又は会社更生法の適用の有無	2	1:有、2:無
再生手続又は更生手続開始決定日	48	令和 年 月 日
再生計画又は更生計画認可日		令和 年 月 日
再生手続又は更生手続最終決定日		令和 年 月 日
防災活動 防災協定締結の有無	49	1:有、2:無
法令遵守の状況	50	2 営業停止処分の有無 51 2 指示処分の有無 1:有、2:無
建設業の経理の状況 監査の受審状況	52	4 1:会計監査人、2:会計参与、3:適正書類、4:無
公認会計士等、二級登録経理試験合格者の数	53	公認会計士等の数 人 54 二級登録経理試験合格者の数 人
研究開発 研究開発費(2期平均)	55	当期 千円 前期 千円
建設機械 建設機械の所有及びリース台数	56	台
国際標準化機構が定めた規格による登録の状況	57	1 ISO9001の登録の有無 58 2 ISO14001の登録の有無 1:有、2:無
若年技術者及び技能労働者の育成・確保 技術職員数	59	技術職員数(A) 0人 若手技術職員数(B) 0人 (B)/(A) 0.0%
若手技術者の継続的な育成・確保	2	1:該当 2:非該当
新規若年技術者の育成・確保	60	新規若年技術職員数(C) 0人 (C)/(A) 0.0%

削除 プレビュー 印刷 登録 キャンセル

STATUS (V2020R1201) 本日の日付 2020年 11月 27日(金曜日)

- ① 予め会社の **新規登録・修正** 及び **評点計算** 処理において入力した項目が自動表示されます。
- ② 表示されている内容を訂正したい場合は、この画面で訂正入力してください。
但し、ここで入力された内容は、申請書類の印刷以外には反映されません。
- ③ 入力画面中の未入力の項目を入力してください。
- ④ 入力が終了したら、**登録** ボタンをクリックしてください。
- ⑤ **キャンセル** ボタンは、この画面で入力した内容を取り消す場合にクリックしてください。
なお、入力途中で **登録** ボタンをクリックした場合は、登録後に入力した内容のみ取り消されます。
- ⑥ **プレビュー** ボタンは、入力後の内容を画面上で印刷イメージにて確認する場合にクリックしてください。印刷イメージが画面に表示されます。
- ⑦ **印刷** ボタンは、画面に表示されている申請書類を印刷する場合にクリックしてください。
- ⑧ **削除** ボタンは、表示されている画面の全項目を取り消す(削除)する場合にクリックしてください。

(5)技術職員名簿

経営者名入

ファイル(F) 評点計算(H) シミュレーション(S) 申請書類作成(D) チェク退避・復元(M) 「V202004」からの移行(C) ヘルプ(V)

会社選択 商号または名称 (1000-01) 株式会社エッサム建設 審査基準日 令和 3年 3月31日

新規登録・修正 表紙 経営規模評価 完成工事高 その他の審査 技術職員名簿 技術職員外 証紙台紙

処理選択 処理選択 評点計算 シミュレーション

ランク基準登録 経営JV登録 申請書類作成 (処理内容) 決算変更届 経営状況分析 経営規模等評価 許可申請(I) 許可申請(II) 許可申請(III) 許可申請(IV)

番号	新規	氏名	生年月日	基準日満年齢	資格 1			資格 2			監理技術者資格者証番号	CPD単位取得数
					業種コード	資格コード	講	業種コード	資格コード	講		
1	<input type="checkbox"/>	山田 稔	昭和 27 5 12	67	01	113	1	02	120	1	00010635111	0
2	<input type="checkbox"/>	西田 翔一	昭和 38 6 23	56	02	120	1	05	120	2	00010655231	0
3	<input type="checkbox"/>	西川 武	昭和 45 8 11	49	01	113	1	13	113	1	00010709111	0
4	<input type="checkbox"/>	星川 一郎	昭和 55 9 14	40	01	214	2	13	214	2		0
5	<input type="checkbox"/>	佐藤 彰一	昭和 45 12 1	49	01	214	2	13	214	2		0
6	<input type="checkbox"/>	関根 研一	昭和 33 8 18	61	01	214	2	13	024	2		0
7	<input type="checkbox"/>	柴山 俊一	昭和 50 9 20	44	01	113	1	13	111	1	00000911234	0
8	<input type="checkbox"/>	佐川 昭雄	昭和 28 12 5	66	01	214	2	02	221	2		0
9	<input type="checkbox"/>	曾根 次郎	昭和 44 6 28	50	11	002	2	13	111	2	00001021402	0
10	<input type="checkbox"/>	奥本 忠文	昭和 55 3 11	40	02	120	1	05	120	1		0
11	<input type="checkbox"/>	大川 秀介	昭和 28 9 15	67	02	238	2	01	002	2		0
12	<input type="checkbox"/>	篠田 三郎	昭和 25 6 30	69	01	002	2	02	002	2		0
13	<input checked="" type="checkbox"/>	太井 太郎	平成 2 2 10	30	01	214	2	13	214	2		0
14	<input checked="" type="checkbox"/>	岩山 正雄	平成 1 5 1	30	01	704	2					0
15	<input type="checkbox"/>											
16	<input type="checkbox"/>											
17	<input type="checkbox"/>											
18	<input type="checkbox"/>											
19	<input type="checkbox"/>											
20	<input type="checkbox"/>											
21	<input type="checkbox"/>											
22	<input type="checkbox"/>											

対象行を選択(クリック)してから、右の操作(挿入、削除、移動)を行ってください。 行挿入 行削除 上へ移動 下へ移動

削除 業種コード 資格区分 プレビュー 印刷 登録 キャンセル

STATUS (V2020R1201) 本日の日付 2020年 11月 25日(水曜日)

- ① 予め会社の **新規登録・修正** 及び **評点計算** 処理において入力した項目が自動表示されます。
- ② 表示されている内容を訂正したい場合は、この画面で訂正入力してください。
但し、ここで入力された内容は、申請書類の印刷以外には反映されません。
- ③ **行挿入** ボタンは、カーソルのある行の上に1行追加する場合に使用します。
- ④ **行削除** ボタンは、カーソルのある行を削除する場合に使用します。
- ⑤ **上移動** ボタンは、カーソルのある行を1行上に移動するときに使用します。
- ⑥ **下移動** ボタンは、カーソルのある行を1行下に移動するときに使用します。
- ⑦ 入力が終了したら、**登録** ボタンをクリックしてください。
- ⑧ **キャンセル** ボタンは、この画面で入力した内容を取り消す場合にクリックしてください。
なお、入力途中で**登録** ボタンをクリックした場合は、登録後に入力した内容のみ取り消されます。
- ⑨ **プレビュー** ボタンは、入力後の内容を画面上で印刷イメージにて確認する場合にクリックしてください。印刷イメージが画面に表示されます。
- ⑩ **印刷** ボタンは、画面に表示されている申請書類を印刷する場合にクリックしてください。
- ⑪ **削除** ボタンは、表示されている画面の全項目を取り消す(削除)する場合にクリックしてください。
- ⑫ **業種コード** ボタンをクリックすると業種コード一覧表が画面上に表示されます。
- ⑬ **資格区分** ボタンをクリックすると資格区分一覧表が画面上に表示されます。

(6)技術職員以外の職員名簿

- ① 予め会社の **新規登録・修正** 及び **評点計算** 処理において入力した項目が自動表示されます。
- ② 表示されている内容を訂正したい場合は、この画面で訂正入力してください。
 但し、ここで入力された内容は、申請書類の印刷以外には反映されません。
- ③ 入力画面中の未入力の項目(技術職員以外の職員の氏名、生年月日、経験年数)を入力してください。
- ④ **行挿入** ボタンは、カーソルのある行の上に1行追加する場合に使用します。
- ⑤ **行削除** ボタンは、カーソルのある行を削除する場合に使用します。
- ⑥ **上移動** ボタンは、カーソルのある行を1行上に移動するときに使用します。
- ⑦ **下移動** ボタンは、カーソルのある行を1行下に移動するときに使用します。
- ⑧ 入力が終了したら、**登録** ボタンをクリックしてください。
- ⑨ **キャンセル** ボタンは、この画面で入力した内容を取り消す場合にクリックしてください。
 なお、入力途中で **登録** ボタンをクリックした場合は、登録後に入力した内容のみ取り消されます。
- ⑩ **プレビュー** ボタンは、入力後の内容を画面上で印刷イメージにて確認する場合にクリックしてください。印刷イメージが画面に表示されます。
- ⑪ **印刷** ボタンは、画面に表示されている申請書類を印刷する場合にクリックしてください。
- ⑫ **削除** ボタンは、表示されている画面の全項目を取り消す(削除)する場合にクリックしてください。

(7) 審査手数料証紙はり付け書

経営名人

ファイル(F) 評点計算(H) シミュレーション(S) 申請書類作成(D) データ退避・復元(M) 「V202004」からの移行(C) ヘルプ(V)

商号または名称 (1000-01) 株式会社エッサム建設 審査基準日 令和 3年 3月31日

表紙 経営規模評価 完成工事高 その他の審査 技術職員名簿 技術職員外 証紙台紙

様式第5号
審査手数料証紙はり付け書

印刷

終了

プレビュー 印刷

STATUS (V2020R1201) 本日の日付 2020年 11月 25日(水曜日)

- ① **プレビュー** ボタンは、入力後の内容を画面上で印刷イメージにて確認する場合にクリックしてください。印刷イメージが画面に表示されます。
- ② **印刷** ボタンは、画面に表示されている審査手数料の証紙貼付用の台紙が印刷されます。

6. 建設業許可申請(国土交通省様式)

(1) 建設業許可申請書

会社選択		商号または名称 (1000-01) 株式会社エッサム建設		許可申請日 令和 2年 7月 14日	
新規登録・修正	許可申請書	役員一覧表	営業所一覧(新規)	営業所一覧(更新)	専任技術者
処理選択					工事経歴書
評点計算					直前3年施工額
シミュレーション					使用人数
					誓約書
ランク基準登録	申請先	○ 地方整備局長 ○ 北海道開発局長 ● 知事 東京都		申請年月日 令和 2年 7月 14日	
経算J V登録	申請者所在地	東京都千代田区神田須田町1-26-3			
申請書類作成	申請者(会社名)	株式会社エッサム建設			
(処理内容)	申請者(役名)			申請者(代表者名) 経審 名人	
決算変更届	許可の有効期間の調整	○ する ● しない			
経営状況分析		土	建	大	左
経営規模等評価		と	石	屋	電
許可申請(I)			管	タ	網
許可申請(II)				筋	舗
許可申請(III)				し	板
許可申請(IV)					方
					塗
					防
					内
					機
					絶
					通
					園
					井
					具
					水
					消
					清
					解
	許可を受けようとする建設業	2	2		2
	既に許可を受けている建設業	2	2		2
					1: 一般
					2: 特定
	商号(名称)フリガナ	エッサムケンセツ			
	商号又は名称	株式会社エッサム建設			
	代表者(個人)フリガナ	ケイシン メイジン			
	代表者(個人)氏名	経審 名人		支配人の氏名	
	主たる営業所所在地	市区町村コード	照	都道府県名	市区町村名
	郵便番号	101 - 0041	電話番号	03 - 3252 - 6186	ファックス番号
	法人又は個人の別	1 1: 法人, 2: 個人	資本金額又は出資総額	(千円)	法人番号 4060001003595
	兼業の有無	1: 有, 2: 無	建設業以外に行っている営業の種類		
	許可換えの区分	1: 大臣許可→知事許可 2: 知事許可→大臣許可 3: 知事許可→他の知事許可			
	大臣・知事コード	許可の種類	許可番号	旧許可年月日	
	旧許可番号	13	特定	02 000001	平成 2年 8月 10日
	連絡先	所 属	氏 名		
		電話 番号	ファックス番号		
印刷	削除	プレビュー	印刷	登録	キャンセル
終了	STATUS (V2020R1201) 本日の日付 2020年 11月 25日(水曜日)				

- ① 予め会社の **新規登録・修正** 及び **評点計算** 処理において入力した項目が自動表示されます。
- ② 表示されている内容を訂正したい場合は、この画面で訂正入力してください。
但し、ここで入力された内容は、申請書類の印刷以外には反映されません。
- ③ 入力画面中の未入力の項目を入力してください。
- ④ 入力が終了したら、**登録** ボタンをクリックしてください。
- ⑤ **キャンセル** ボタンは、この画面で入力した内容を取り消す場合にクリックしてください。
なお、入力途中で **登録** ボタンをクリックした場合は、登録後に入力した内容のみ取り消されます。
- ⑥ **プレビュー** ボタンは、入力後の内容を画面上で印刷イメージにて確認する場合にクリックしてください。印刷イメージが画面に表示されます。
- ⑦ **印刷** ボタンは、画面に表示されている申請書類を印刷する場合にクリックしてください。
- ⑧ **削除** ボタンは、表示されている画面の全項目を取り消す(削除)する場合にクリックしてください。

(2) 役員等の一覧表

経営名人

ファイル(F) 評点計算(H) シミュレーション(S) 申請書類作成(D) テーク退避・復元(M) 「V202004」からの移行(C) ヘルプ(V)

会社選択 商号または名称 (1000-01) 株式会社エッサム建設 許可申請日 令和 2年 7月14日

新規登録・修正 許可申請書 役員一覧表 営業所一覧(新規) 営業所一覧(更新) 専任技術者 工事経歴書 直前3年施工額 使用人数 誓約書

	氏名フリガナ	氏名	役名等	常勤・非常勤の別
▶ 1				
2				
3				
4				
5				
6				
7				
8				
9				
10				
11				
12				
13				
14				
15				
16				
17				
18				
19				
20				
21				
22				
23				

削除 行追加 行削除 プレビュー 印刷 登録 キャンセル

STATUS (V2020R1201) 本日の日付 2020年 11月 25日(水曜日)

- ① 予め会社の **新規登録・修正** 及び **評点計算** 処理において入力した項目が自動表示されます。
- ② 表示されている内容を訂正したい場合は、この画面で訂正入力してください。
但し、ここで入力された内容は、申請書類の印刷以外には反映されません。
- ③ 入力画面中の未入力の項目を入力してください。
- ④ **行追加** ボタンは、カーソルのある行の上に1行空欄を追加するときに使用します。
- ⑤ **行削除** ボタンは、カーソルのある行を削除するときに使用します。
- ⑥ 入力が終了したら、**登録** ボタンをクリックしてください。
- ⑦ **キャンセル** ボタンは、この画面で入力した内容を取り消す場合にクリックしてください。
なお、入力途中で **登録** ボタンをクリックした場合は、登録後に入力した内容のみ取り消されます。
- ⑧ **プレビュー** ボタンは、入力後の内容を画面上で印刷イメージにて確認する場合にクリックしてください。印刷イメージが画面に表示されます。
- ⑨ **印刷** ボタンは、画面に表示されている申請書類を印刷する場合にクリックしてください。
- ⑩ **削除** ボタンは、表示されている画面の全項目を取り消す(削除)する場合にクリックしてください。

(3) 営業所一覧表(新規・更新)

経営名人

ファイル(F) 評点計算(H) シミュレーション(S) 申請書類作成(D) データ退避・復元(M) 「V202004」からの移行(C) ヘルプ(U)

商号または名称 (1000-01) 株式会社エッサム建設 許可申請日 令和 2年 7月14日

許可申請書 役員一覧表 **営業所一覧(新規)** 営業所一覧(更新) 専任技術者 工事経歴書 直前3年施工額 使用人数 誓約書

主たる営業所
 営業所の名称 フリガナ
 名称
 土 建 大 左 と 石 屋 電 管 タ 鋼 筋 舗 し 板 材 塗 防 内 機 絶 通 園 井 具 水 消 清 解
 営業しようとする建設業 83
 1:一般
 2:特定

従たる営業所①
 営業所の名称 84 フリガナ
 営業所市区町村コード 85 照 都道府県名 市区町村名 郵便番号 87 - -
 営業所の所在地 86 電話番号 - - -
 土 建 大 左 と 石 屋 電 管 タ 鋼 筋 舗 し 板 材 塗 防 内 機 絶 通 園 井 具 水 消 清 解
 営業しようとする建設業 88
 1:一般
 2:特定

従たる営業所②
 営業所の名称 84 フリガナ
 営業所市区町村コード 85 照 都道府県名 市区町村名 郵便番号 87 - -
 営業所の所在地 86 電話番号 - - -
 土 建 大 左 と 石 屋 電 管 タ 鋼 筋 舗 し 板 材 塗 防 内 機 絶 通 園 井 具 水 消 清 解
 営業しようとする建設業 88
 1:一般
 2:特定

従たる営業所③
 営業所の名称 84 フリガナ
 営業所市区町村コード 85 照 都道府県名 市区町村名 郵便番号 87 - -
 営業所の所在地 86 電話番号 - - -
 土 建 大 左 と 石 屋 電 管 タ 鋼 筋 舗 し 板 材 塗 防 内 機 絶 通 園 井 具 水 消 清 解
 営業しようとする建設業 88
 1:一般
 2:特定

削除 プレビュー 印刷 登録 キャンセル

STATUS (V2020R1201) 本日の日付 2020年 11月 25日(水曜日)

- ① 予め会社の **新規登録・修正** 及び **評点計算** 処理において入力した項目が自動表示されます。
- ② 表示されている内容を訂正したい場合は、この画面で訂正入力してください。
 但し、ここで入力された内容は、申請書類の印刷以外には反映されません。
- ③ 入力画面中の未入力の項目を入力してください。
- ④ 入力が終了したら、**登録** ボタンをクリックしてください。
- ⑤ **キャンセル** ボタンは、この画面で入力した内容を取り消す場合にクリックしてください。
 なお、入力途中で **登録** ボタンをクリックした場合は、登録後に入力した内容のみ取り消されます。
- ⑥ **プレビュー** ボタンは、入力後の内容を画面上で印刷イメージにて確認する場合にクリックしてください。印刷イメージが画面に表示されます。
- ⑦ **印刷** ボタンは、画面に表示されている申請書類を印刷する場合にクリックしてください。
- ⑧ **削除** ボタンは、表示されている画面の全項目を取り消す(削除)する場合にクリックしてください。

(4) 専任技術者一覧表

経営名人

ファイル(F) 評点計算(H) シミュレーション(S) 申請書類作成(D) データ退避・復元(M) 「V202004」からの移行(C) ヘルプ(V)

会社選択 商号または名称 (1000-01) 株式会社エッサム建設 許可申請日 令和 2年 7月14日

新規登録・修正 許可申請書 役員一覧表 営業所一覧(新規) 営業所一覧(更新) 専任技術者 工事経歴書 直前3年施工額 使用人数 誓約書

処理選択 処理選択 評点計算 シミュレーション

	営業所の名称	専任の技術者の氏名フリガナ	選任の技術者の氏名	建設工事の種類	有資格区分
▶ 1					
2					
3					
4					
5					
6					
7					
8					
9					
10					
11					
12					
13					
14					
15					
16					
17					
18					
19					
20					
21					
22					
23					

印刷 終了

削除 前ページ 次ページ 行追加 行削除 プレビュー 印刷 登録 キャンセル

STATUS (V2020R1201) 本日の日付 2020年 11月 25日(水曜日)

- ① 予め会社の **新規登録・修正** 及び **評点計算** 処理において入力した項目が自動表示されます。
- ② 表示されている内容を訂正したい場合は、この画面で訂正入力してください。
但し、ここで入力された内容は、申請書類の印刷以外には反映されません。
- ③ 入力画面中の未入力の項目(営業所毎の使用人の人数)を入力してください。
- ④ **行追加** ボタンは、カーソルのある行の上に1行空欄を追加するときに使用します。
- ⑤ **行削除** ボタンは、カーソルのある行を削除するときに使用します。
- ⑥ 入力が終了したら、**登録** ボタンをクリックしてください。
- ⑦ **キャンセル** ボタンは、この画面で入力した内容を取り消す場合にクリックしてください。
なお、入力途中で **登録** ボタンをクリックした場合は、登録後に入力した内容のみ取り消されます。
- ⑧ **プレビュー** ボタンは、入力後の内容を画面上で印刷イメージにて確認する場合にクリックしてください。印刷イメージが画面に表示されます。
- ⑨ **印刷** ボタンは、画面に表示されている申請書類を印刷する場合にクリックしてください。
- ⑩ **削除** ボタンは、表示されている画面の全項目を取り消す(削除)する場合にクリックしてください。

(5) 工事経歴書

- ① 予め会社の **新規登録・修正** 及び **評点計算** 処理において入力した項目が自動表示されます。
- ② 表示されている内容を訂正したい場合は、この画面で訂正入力してください。
但し、ここで入力された内容は、申請書類の印刷以外には反映されません。
- ③ 入力画面中の未入力の項目を入力してください。
- ④ 未成工事等で完成工事高の金額に集計しない場合は、「除集計」の欄をクリックし、マークを付けてください。
- ⑤ 入力が終了したら、**登録** ボタンをクリックしてください。
- ⑥ **キャンセル** ボタンは、この画面で入力した内容を取り消す場合にクリックしてください。
なお、入力途中で**登録** ボタンをクリックした場合は、登録後に入力した内容のみ取り消されます。
- ⑦ **プレビュー** ボタンは、入力後の内容を画面上で印刷イメージにて確認する場合にクリックしてください。印刷イメージが画面に表示されます。
- ⑧ **印刷** ボタンは、画面に表示されている申請書類を印刷する場合にクリックしてください。
- ⑨ **削除** ボタンは、表示されている画面の全項目を取り消す(削除)する場合にクリックしてください。

【申請書類】許可申請(Ⅰ)

次の順序で表示中のデータを並び替えを行います。並び替えを実行しますか？
 「はい」：並び替えを実行する。
 「いいえ」：並び替えを中止する。

なお、表示中のデータが未登録の場合には、データを登録後並び替えを行います。

【並び替え順序】
 1. 「元請又は下請の別」元請->下請順に並び替えます。
 2. 「完成工事高」完成工事高の高い順に並び替えます。

従って、並び替え結果は、元請の完成工事高の高い順、次に、下請の完成工事高の高い順となります。

- ⑩ **並べ替え実行** ボタンをクリックすると左の画面の指定に従って行の並び替えを行うことができます。
- ⑪ **行挿入** ボタンは、カーソルのある行の上に1行追加する場合に使用します。
- ⑫ **行削除** ボタンは、カーソルのある行を削除する場合に使用します。
- ⑬ **上移動** ボタンは、カーソルのある行を1行上に移動するときに使用します。
- ⑭ **下移動** ボタンは、カーソルのある行を1行下に移動するときに使用します。

(6)直前3年の各事業年度における工事施工金額

経営者名

ファイル(F) 評点計算(H) シミュレーション(S) 申請書類作成(D) データ退避・復元(M) 「V202004」からの移行(C) ヘルプ(U)

会社選択 商号または名称 (1000-01) 株式会社エッサム建設 許可申請日 令和 2年 7月14日

新規登録・修正 許可申請書 役員一覧表 営業所一覧(新規) 営業所一覧(更新) 専任技術者 工事経歴書 直前3年施工額 使用人数 誓約書

処理選択 元請 公共 民間 注文者の区分 01 土木一式 02 建築一式 05 とび・土工・コン 13 舗装 26 水道施設 其他の建設工事施工金額 合計

評点計算 令和 年 月 日 元請 公共 民間 下請 計

シミュレーション 令和 年 月 日 元請 公共 民間 下請 計

ランク基準登録 令和 年 月 日 元請 公共 民間 下請 計

経営JV登録 令和 年 月 日 元請 公共 民間 下請 計

申請書類作成 (処理内容) 令和 年 月 日 元請 公共 民間 下請 計

決算変更届 令和 年 月 日 元請 公共 民間 下請 計

経営状況分析 令和 年 月 日 元請 公共 民間 下請 計

経営規模等評価 令和 年 月 日 元請 公共 民間 下請 計

許可申請(I) 令和 年 月 日 元請 公共 民間 下請 計

許可申請(II) 令和 年 月 日 元請 公共 民間 下請 計

許可申請(III) 令和 年 月 日 元請 公共 民間 下請 計

許可申請(IV) 令和 年 月 日 元請 公共 民間 下請 計

印刷

終了

削除 1行目削除 プレビュー 印刷 登録 キャンセル

STATUS (V2020R1201) 本日の日付 2020年 11月 25日(水曜日)

- ① 予め会社の **新規登録・修正** 及び **評点計算** 処理において入力した項目が自動表示されます。
- ② 表示されている内容を訂正したい場合は、この画面で訂正入力してください。
但し、ここで入力された内容は、申請書類の印刷以外には反映されません。
- ③ 入力画面中の未入力の項目(年度毎の請負工事の内容)を入力してください。
- ④ 入力が終了したら、**登録** ボタンをクリックしてください。
- ⑤ **キャンセル** ボタンは、この画面で入力した内容を取り消す場合にクリックしてください。
なお、入力途中で **登録** ボタンをクリックした場合は、登録後に入力した内容のみ取り消されます。
- ⑥ **プレビュー** ボタンは、入力後の内容を画面上で印刷イメージにて確認する場合にクリックしてください。印刷イメージが画面に表示されます。
- ⑦ **印刷** ボタンは、画面に表示されている申請書類を印刷する場合にクリックしてください。
- ⑧ **削除** ボタンは、表示されている画面の全項目を取り消す(削除)する場合にクリックしてください。
- ⑨ **1行目削除** を押すと、次のメッセージが表示されます。**はい(Y)** ボタンをクリックすると、1行目の「直前3年の工事施行金額」データが削除され、2行目のデータが1行目に繰り上がります。

【申請書類】許可申請(1)

既登録の「直前3年の工事施工金額」データの1行目を削除します。
「はい」: 1行目の「直前3年の工事施工金額」データ削除します。
「いいえ」: 削除処理を中止します。
削除処理を行いますか?

はい(Y) いいえ(N)

(7)使用人数

経営者名

ファイル(F) 評点計算(H) シミュレーション(S) 申請書類作成(D) テーク退避・復元(M) 「V202004」からの移行(C) ヘルプ(U)

会社選択 商号または名称 (1000-01) 株式会社エッサム建設 許可申請日 令和 2年 7月14日

新規登録・修正 許可申請書 役員一覧表 営業所一覧(新規) 営業所一覧(更新) 専任技術者 工事経歴書 直前3年施工額 使用人数 誓約書

処理選択 処理選択 評点計算 シミュレーション

ランク基準登録 経常JV登録 申請書類作成 (処理内容) 決算変更届 経営状況分析 経営規模等評価 許可申請(I) 許可申請(II) 許可申請(III) 許可申請(IV)

営業所の名称	建設業法第7条第2号イ、ロ若しくはイ又は同法第15条第2号イ若しくはハに該当する者	その他の技術関係使用人	事務関係使用人	合計
▶ 1				
2				
3				
4				
5				
6				
7				
8				
9				
10				
11				
12				
13				
14				
15				
16				
17				
18				
19				
20				
21				
合計	人	人	人	人

削除 行追加 行削除 プレビュー 印刷 登録 キャンセル

STATUS (V2020R1201) 本日の日付 2020年 11月 25日(水曜日)

- ① 予め会社の **新規登録・修正** 及び **評点計算** 処理において入力した項目が自動表示されます。
- ② 表示されている内容を訂正したい場合は、この画面で訂正入力してください。
但し、ここで入力された内容は、申請書類の印刷以外には反映されません。
- ③ 入力画面中の未入力の項目(営業所毎の使用人の人数)を入力してください。
- ④ **行追加** ボタンは、カーソルのある行の上に1行空欄を追加するときに使用します。
- ⑤ **行削除** ボタンは、カーソルのある行を削除するときに使用します。
- ⑥ 入力終了したら、**登録** ボタンをクリックしてください。
- ⑦ **キャンセル** ボタンは、この画面で入力した内容を取り消す場合にクリックしてください。
なお、入力途中で **登録** ボタンをクリックした場合は、登録後に入力した内容のみ取り消されます。
- ⑧ **プレビュー** ボタンは、入力後の内容を画面上で印刷イメージにて確認する場合にクリックしてください。印刷イメージが画面に表示されます。
- ⑨ **印刷** ボタンは、画面に表示されている申請書類を印刷する場合にクリックしてください。
- ⑩ **削除** ボタンは、表示されている画面の全項目を取り消す(削除)する場合にクリックしてください。

(8) 誓約書

会社選択	商号または名称 (1000-01) 株式会社エッサム建設	許可申請日 令和 2年 7月 14日																					
新規登録・修正	許可申請書	役員一覧表	営業所一覧(新規)	営業所一覧(更新)	専任技術者	工事経歴書	直前3年施工額	使用人数	誓約書														
処理選択	<h2 style="text-align: center;">誓 約 書</h2> <p style="text-align: center;">申請者、申請者の役員等及び建設業法施行令第3条に規定する使用人並びに法定代理人及び法定代理人の役員等は、同法第8条各号（同法第17条において準用される場合を含む。）に規定されている欠格要件に該当しないことを制約します。</p> <table border="1"><tr><td>申請日</td><td>令和 2年 7月 14日</td></tr><tr><td>申請者所在地</td><td>東京都千代田区神田須田町1-26-3</td></tr><tr><td>商号又は名称</td><td>株式会社エッサム建設</td></tr><tr><td>代表者の役名(役職)</td><td></td></tr><tr><td>代表者又は個人の氏名</td><td>経審 名人</td></tr><tr><td>申請種別</td><td></td></tr><tr><td>大臣・知事コード</td><td>13 東京都知事</td></tr></table>									申請日	令和 2年 7月 14日	申請者所在地	東京都千代田区神田須田町1-26-3	商号又は名称	株式会社エッサム建設	代表者の役名(役職)		代表者又は個人の氏名	経審 名人	申請種別		大臣・知事コード	13 東京都知事
申請日										令和 2年 7月 14日													
申請者所在地										東京都千代田区神田須田町1-26-3													
商号又は名称										株式会社エッサム建設													
代表者の役名(役職)																							
代表者又は個人の氏名										経審 名人													
申請種別																							
大臣・知事コード										13 東京都知事													
評点計算																							
シミュレーション																							
ランク基準登録																							
経常JV登録																							
申請書類作成																							
(処理内容)																							
決算変更届																							
経営状況分析																							
経営規模等評価																							
許可申請(I)																							
許可申請(II)																							
許可申請(III)																							
許可申請(IV)																							
印刷																							
終了	削除	プレビュー	印刷	登録	キャンセル																		

STATUS (V2020R1201) 本日の日付 2020年 11月 25日(水曜日)

- ①表示されている内容を訂正したい場合は、この画面で訂正入力してください。
但し、ここで入力された内容は、申請書類の印刷以外には反映されません。
- ②訂正入力が終了したら、**登録** ボタンをクリックしてください。
- ③ **キャンセル** ボタンは、この画面で入力した内容を取り消す場合にクリックしてください。
なお、入力途中で **登録** ボタンをクリックした場合は、登録後に入力した内容のみ取り消されます。
- ④ **印刷** ボタンは、画面に表示されている申請書類を印刷する場合にクリックしてください。
- ⑤ **削除** ボタンは、表示されている画面の全項目を取り消す(削除)する場合にクリックしてください。

(9) 常勤役員等（経営業務の管理責任者等）証明書

会社選択		商号または名称 (1000-01) 株式会社エッサム建設	許可申請日 令和 2年 7月14日	
新規登録・修正	常勤役員等	常勤役員等略歴	健康保険等加入状況	
処理選択	常勤役員等略歴	健康保険等加入状況	専任技術者(新・変)	
評点計算	常勤役員等略歴	健康保険等加入状況	実務経験証明書	
シミュレーション	常勤役員等略歴	健康保険等加入状況	指導監督実務経験証明	
	常勤役員等略歴	健康保険等加入状況	使用人一覧	
ランク基準登録	証 明 者	役職名等		
経常JV登録		経験年数	年 月 から 年 月 まで 満 年 月	
申請書類作成		被証明者との関係		
(処理内容)		備考		
決算変更届		証明年月日	令和 年 月 日	
経営状況分析		証明者所在地		
経営規模等評価		商号又は名称		
許可申請(I)		証明者役名	証明者氏名	
許可申請(II)		申請者との関係	<input type="radio"/> 常勤の役員 <input type="radio"/> 本人 <input type="radio"/> 支配人	
許可申請(III)		申請年月日	令和 年 月 日	
許可申請(IV)	申請者所在地	東京都千代田区神田須田町1-26-3		
申請・届出	申請者又は名称	株式会社エッサム建設	建設業法第7条第1号イ <input type="radio"/> (1)に該当 <input type="radio"/> (2)に該当 <input type="radio"/> (3)に該当	
	申請者役名		申請者氏名 経審 名人	
	申請又は届出の区分	1: 新規、2: 変更、3: 常勤役員等の更新等		
	変更又は追加の年月日	令和 年 月 日	許可申請 変更届	
	許可番号	大臣・知事コード 13	許可の種類 一般	許可番号 02 000001
	氏名	フリガナ	生年月日 令和 年 月 日	許可年月日 平成 2年 8月 10日
	住所			
	変更前氏名		生年月日 令和 年 月 日	
	印刷	削除	プレビュー	印刷
	終了		登録	キャンセル

- ① 予め会社の **新規登録・修正** 及び **評点計算** 処理において入力した項目が自動表示されます。
- ② 表示されている内容を訂正したい場合は、この画面で訂正入力してください。
但し、ここで入力された内容は、申請書類の印刷以外には反映されません。
- ③ 入力画面中の未入力の項目を入力してください。
- ④ 入力が終了したら、**登録** ボタンをクリックしてください。
- ⑤ **キャンセル** ボタンは、この画面で入力した内容を取り消す場合にクリックしてください。
なお、入力途中で **登録** ボタンをクリックした場合は、登録後に入力した内容のみ取り消されます。
- ⑥ **プレビュー** ボタンは、入力後の内容を画面上で印刷イメージにて確認する場合にクリックしてください。印刷イメージが画面に表示されます。
- ⑦ **印刷** ボタンは、画面に表示されている申請書類を印刷する場合にクリックしてください。
- ⑧ **削除** ボタンは、表示されている画面の全項目を取り消す(削除)する場合にクリックしてください。

(10) 常勤役員等の略歴書

経審名人

ファイル(F) 評点計算(H) シミュレーション(S) 申請書類作成(D) テーク退避・復元(M) 「V202004」からの移行(C) ヘルプ(V)

会社選択	商号または名称 (1000-01) 株式会社エッサム建設	許可申請日 令和2年7月14日
新規登録・修正	常勤役員等 常勤役員等略歴 健康保険等加入状況 専任技術者(新・変) 実務経験証明書 指導監督実務経験証明 使用人一覧	
処理選択	略歴書選択 新たな役員等略歴書を作成	
評点計算	現住所	
シミュレーション	氏名	生年月日 令和 年 月 日
	職名	申請日 令和 2 年 7 月 14 日
ランク基準登録	期 間	従事した職務内容
経常JV登録	(自) 令和 年 月 日 (至) 令和 年 月 日	
申請書類作成	(自) 令和 年 月 日 (至) 令和 年 月 日	
(処理内容)	(自) 令和 年 月 日 (至) 令和 年 月 日	
決算変更届	(自) 令和 年 月 日 (至) 令和 年 月 日	
経営状況分析	(自) 令和 年 月 日 (至) 令和 年 月 日	
経営規模等評価	(自) 令和 年 月 日 (至) 令和 年 月 日	
許可申請(I)	(自) 令和 年 月 日 (至) 令和 年 月 日	
許可申請(II)	(自) 令和 年 月 日 (至) 令和 年 月 日	
許可申請(III)	(自) 令和 年 月 日 (至) 令和 年 月 日	
許可申請(IV)	(自) 令和 年 月 日 (至) 令和 年 月 日	
	賞 罰 の 内 容	
印刷	年月日 令和 年 月 日	
終了	令和 年 月 日	
	令和 年 月 日	
	令和 年 月 日	
	令和 年 月 日	

削除 プレビュー 印刷 登録 キャンセル

STATUS 略歴書の新規登録・修正は、画面上部左端の「略歴書選択」で指定してください。 (V2020R1201) 本日の日付 2020年11月25日(水曜日)

- ① 予め会社の **新規登録・修正** 及び **評点計算** 処理において入力した項目が自動表示されます。
- ② 表示されている内容を訂正したい場合は、この画面で訂正入力してください。
但し、ここで入力された内容は、申請書類の印刷以外には反映されません。
- ③ 入力画面中の未入力の項目(役員の住所、氏名、職名、生年月日、略歴、賞罰)を入力してください。
- ④ 入力が終了したら、**登録** ボタンをクリックしてください。
- ⑤ **キャンセル** ボタンは、この画面で入力した内容を取り消す場合にクリックしてください。
なお、入力途中で **登録** ボタンをクリックした場合は、登録後に入力した内容のみ取り消されます。
- ⑥ **プレビュー** ボタンは、入力後の内容を画面上で印刷イメージにて確認する場合にクリックしてください。印刷イメージが画面に表示されます。
- ⑦ **印刷** ボタンは、画面に表示されている申請書類を印刷する場合にクリックしてください。
- ⑧ **削除** ボタンは、表示されている画面の全項目を取り消す(削除)する場合にクリックしてください。

(11)健康保険等の加入状況

経営名人

ファイル(F) 評点計算(H) シミュレーション(S) 申請書類作成(D) データ退避・復元(M) 「V202004」からの移行(C) ヘルプ(V)

会社選択 商号または名称 (1000-01) 株式会社エッサム建設 許可申請日 令和 2年 7月14日

新規登録・修正 常勤役員等 常勤役員等略歴 **健康保険等加入状況** 専任技術者(新・変) 実務経験証明書 指導監督実務経験証明 使用人一覧

処理選択 申請・届出者 許可申請・変更届区分 許可申請 変更届 申請者所在地 東京都千代田区神田須田町1-26-3

評点計算 申請年月日 令和 2年 7月 14日 商号又は名称 株式会社エッサム建設

シミュレーション 申請者役名 申請者氏名 経審 名人

許可番号 大臣・知事コード 許可の種類 許可番号 許可年月日

18 特定 02 000001 平成 2年 8月 10日

営業所の名称	従業員数	健康保険			事業所整理記号等
		健康保険	厚生年金保険	雇用保険	
①	人 (人)	<input type="checkbox"/>	<input type="checkbox"/>	<input type="checkbox"/>	健康保険 厚生年金保険 雇用保険
②	人 (人)	<input type="checkbox"/>	<input type="checkbox"/>	<input type="checkbox"/>	健康保険 厚生年金保険 雇用保険
③	人 (人)	<input type="checkbox"/>	<input type="checkbox"/>	<input type="checkbox"/>	健康保険 厚生年金保険 雇用保険
④	人 (人)	<input type="checkbox"/>	<input type="checkbox"/>	<input type="checkbox"/>	健康保険 厚生年金保険 雇用保険
⑤	人 (人)	<input type="checkbox"/>	<input type="checkbox"/>	<input type="checkbox"/>	健康保険 厚生年金保険 雇用保険
合計	人 (人)				

印刷 終了

削除 プレビュー 印刷 登録 キャンセル

STATUS (V2020R1201) 本日の日付 2020年 11月 25日(水曜日)

- ① 予め会社の **新規登録・修正** 及び **評点計算** 処理において入力した項目が自動表示されます。
- ② 表示されている内容を訂正したい場合は、この画面で訂正入力してください。
但し、ここで入力された内容は、申請書類の印刷以外には反映されません。
- ③ 入力画面中の未入力の項目を入力してください。
- ④ 入力が終了したら、**登録** ボタンをクリックしてください。
- ⑤ **キャンセル** ボタンは、この画面で入力した内容を取り消す場合にクリックしてください。
なお、入力途中で **登録** ボタンをクリックした場合は、登録後に入力した内容のみ取り消されます。
- ⑥ **プレビュー** ボタンは、入力後の内容を画面上で印刷イメージにて確認する場合にクリックしてください。印刷イメージが画面に表示されます。
- ⑦ **印刷** ボタンは、画面に表示されている申請書類を印刷する場合にクリックしてください。
- ⑧ **削除** ボタンは、表示されている画面の全項目を取り消す(削除)する場合にクリックしてください。

(12) 専任技術者証明書(新規・変更)

- ① 予め会社の **新規登録・修正** 及び **評点計算** 処理において入力した項目が自動表示されます。
- ② 表示されている内容を訂正したい場合は、この画面で訂正入力してください。
 但し、ここで入力された内容は、申請書類の印刷以外には反映されません。
- ③ 入力画面中の未入力の項目を入力してください。
- ④ 入力が終了したら、**登録** ボタンをクリックしてください。
- ⑤ **キャンセル** ボタンは、この画面で入力した内容を取り消す場合にクリックしてください。
 なお、入力途中で **登録** ボタンをクリックした場合は、登録後に入力した内容のみ取り消されます。
- ⑥ **プレビュー** ボタンは、入力後の内容を画面上で印刷イメージにて確認する場合にクリックしてください。印刷イメージが画面に表示されます。
- ⑦ **印刷** ボタンは、画面に表示されている申請書類を印刷する場合にクリックしてください。
- ⑧ **削除** ボタンは、表示されている画面の全項目を取り消す(削除)する場合にクリックしてください。
- ⑨ **資格コード表** ボタンをクリックすると、技術者資格免許及び有資格コード表(一般建設業)が表示されます。

(13) 実務経験証明書

経審名人

ファイル(F) 評点計算(H) シミュレーション(S) 申請書類作成(D) チェク退避・復元(M) 「V202004」からの移行(C) ヘルプ(U)

会社選択 商号または名称 (1000-01) 株式会社エッサム建設 許可申請日 令和 2年 7月14日

新規登録・修正 常勤役員等 常勤役員等略歴 健康保険等加入状況 専任技術者(新・変) 実務経験証明書 指導監督実務経験証明 使用人一覧

処理選択 被証明者 / 証明者 新たな実務経験証明書を作成

申請・届出者 申請年月日 令和 2年 7月 14日 証明者所在地 東京都千代田区神田須田町1-26-3

商号又は名称 株式会社エッサム建設

証明者役名 証明者氏名 経審 名人

被証明者との関係

技術者の氏名 生年月日 令和 年 月 日

商号又は名称

使用された期間 年 月 から 年 月 まで

許可を受けようとする工事の種類

土	建	大	左	と	石	屋	電	管	タ	鋼	筋	舗	し	板	材	塗	防	内	機	絶	通	園	井	具	水	消	清	解	
<input type="radio"/>	<input type="radio"/>	<input type="radio"/>	<input type="radio"/>	<input type="radio"/>	<input type="radio"/>	<input type="radio"/>	<input type="radio"/>	<input type="radio"/>	<input type="radio"/>	<input type="radio"/>	<input type="radio"/>	<input type="radio"/>	<input type="radio"/>	<input type="radio"/>	<input type="radio"/>	<input type="radio"/>	<input type="radio"/>	<input type="radio"/>	<input type="radio"/>	<input type="radio"/>	<input type="radio"/>	<input type="radio"/>	<input type="radio"/>	<input type="radio"/>	<input type="radio"/>	<input type="radio"/>	<input type="radio"/>	<input type="radio"/>	<input type="radio"/>

職名	実務経験の流れ	実務経験年数			
		従事開始年月	従事終了年月		
1					
2					
3					
4					
5					
6					
7					
8					
9					
10					

印刷 使用者の証明を得ることができない場合はその理由 合計 満 0年 0月

終了 削除 行追加 行削除 プレビュー 印刷 登録 キャンセル

STATUS (V2020R1201) 本日の日付 2020年 11月 25日(水曜日)

- ① 予め会社の **新規登録・修正** 及び **評点計算** 処理において入力した項目が自動表示されます。
- ② 表示されている内容を訂正したい場合は、この画面で訂正入力してください。
但し、ここで入力された内容は、申請書類の印刷以外には反映されません。
- ③ 入力画面中の未入力の項目を入力してください。
- ④ **行追加** ボタンは、カーソルのある行の上に1行空欄を追加するときに使用します。
- ⑤ **行削除** ボタンは、カーソルのある行を削除するときに使用します。
- ⑥ 入力が終了したら、**登録** ボタンをクリックしてください。
- ⑦ **キャンセル** ボタンは、この画面で入力した内容を取り消す場合にクリックしてください。
なお、入力途中で **登録** ボタンをクリックした場合は、登録後に入力した内容のみ取り消されます。
- ⑧ **プレビュー** ボタンは、入力後の内容を画面上で印刷イメージにて確認する場合にクリックしてください。印刷イメージが画面に表示されます。
- ⑨ **印刷** ボタンは、画面に表示されている申請書類を印刷する場合にクリックしてください。
- ⑩ **削除** ボタンは、表示されている画面の全項目を取り消す(削除)する場合にクリックしてください。

(14) 指導監督の実務経験証明書

経営名人

ファイル(F) 評点計算(H) シミュレーション(S) 申請書類作成(D) チェク退避・復元(M) 「V202004」からの移行(C) ヘルプ(V)

会社選択 商号または名称 (1000-01) 株式会社エッサム建設 許可申請日 令和 2年 7月14日

新規登録・修正 常勤役員等 常勤役員等略歴 健康保険等加入状況 専任技術者(新・変) 実務経験証明書 指導監督実務経験証明 使用人一覧

処理選択 被証明者 / 証明者 新たな指導監督の実務経験証明書を作成

申請・届出者 申請年月日 令和 2年 7月 14日 申請者所在地 東京都千代田区神田須田町1-26-3

商号又は名称 株式会社エッサム建設

申請者役名 申請者氏名 経審 名人

被証明者との関係

技術者の氏名 生年月日 令和 年 月 日

商号又は名称

使用された期間 年 月 から 年 月 まで

許可を受けようとする工事の種類 土 建 大 左 と 石 屋 電 管 タ 鋼 筋 舗 し 板 材 塗 防 内 機 絶 通 園 井 具 水 消 清 解

発注者名	請負代金の額 (千円)	職 名	実務経験の内容	実務経験年数	
				従事開始年月	従事終了年月
1					
2					
3					
4					
5					
6					
7					
8					
9					
10					

使用者の証明を得ることができない場合はその理由

合計 満 0年 0月

削除 行追加 行削除 プレビュー 印刷 登録 キャンセル

STATUS (V2020R1201) 本日の日付 2020年 11月 25日(水曜日)

- ① 予め会社の **新規登録・修正** 及び **評点計算** 処理において入力した項目が自動表示されます。
- ② 表示されている内容を訂正したい場合は、この画面で訂正入力してください。
但し、ここで入力された内容は、申請書類の印刷以外には反映されません。
- ③ 入力画面中の未入力の項目を入力してください。
- ④ **行追加** ボタンは、カーソルのある行の上に1行空欄を追加するときに使用します。
- ⑤ **行削除** ボタンは、カーソルのある行を削除するときに使用します。
- ⑥ 入力が終了したら、**登録** ボタンをクリックしてください。
- ⑦ **キャンセル** ボタンは、この画面で入力した内容を取り消す場合にクリックしてください。
なお、入力途中で **登録** ボタンをクリックした場合は、登録後に入力した内容のみ取り消されます。
- ⑧ **プレビュー** ボタンは、入力後の内容を画面上で印刷イメージにて確認する場合にクリックしてください。印刷イメージが画面に表示されます。
- ⑨ **印刷** ボタンは、画面に表示されている申請書類を印刷する場合にクリックしてください。
- ⑩ **削除** ボタンは、表示されている画面の全項目を取り消す(削除)する場合にクリックしてください。

(15) 建設業法施行令第3条に規定する使用人の一覧表

- ① 予め会社の **新規登録・修正** 及び **評点計算** 処理において入力した項目が自動表示されます。
- ② 表示されている内容を訂正したい場合は、この画面で訂正入力してください。
但し、ここで入力された内容は、申請書類の印刷以外には反映されません。
- ③ 入力画面中の未入力の項目(営業所毎の使用人名)を入力してください。
- ④ **行追加** ボタンは、カーソルのある行の上に1行空欄を追加するときに使用します。
- ⑤ **行削除** ボタンは、カーソルのある行を削除するときに使用します。
- ⑥ 入力が終了したら、**登録** ボタンをクリックしてください。
- ⑦ **キャンセル** ボタンは、この画面で入力した内容を取り消す場合にクリックしてください。
なお、入力途中で **登録** ボタンをクリックした場合は、登録後に入力した内容のみ取り消されます。
- ⑧ **プレビュー** ボタンは、入力後の内容を画面上で印刷イメージにて確認する場合にクリックしてください。印刷イメージが画面に表示されます。
- ⑨ **印刷** ボタンは、画面に表示されている申請書類を印刷する場合にクリックしてください。
- ⑩ **削除** ボタンは、表示されている画面の全項目を取り消す(削除)する場合にクリックしてください。

(16) 許可申請者の住所、生年月日などに関する調書

経営名人

ファイル(F) 評点計算(H) シミュレーション(S) 申請書類作成(D) チェク退避・復元(M) 「V202004」からの移行(C) ヘルプ(V)

会社選択 商号または名称 (1000-01) 株式会社エッサム建設 許可申請日 令和 2年 7月14日

新規登録・修正 許可申請者住所・生年月日等調書 使用人住所・生年月日等調書 株主調書

処理選択 調書選択 新たな許可申請者の住所等調書を作成 作成対象者 法人の役員等 本人 法定代理人 法定代理人の役員等

評点計算

住所

氏名 生年月日 令和 年 月 日

役名等 申請日 令和 2年 7月 14日

賞罰	年月日				賞罰の内容
	年	月	日		
令和					
令和					
令和					
令和					

印刷

終了

削除 プレビュー 印刷 登録 キャンセル

STATUS 許可申請者の住所・生年月日等調書の新規登録・修正は、画面上部左端の「調書選択」で指定してください。 (V2020R1201) 本日の日付 2020年 11月 25日(水曜日)

- ① 予め会社の **新規登録・修正** 及び **評点計算** 処理において入力した項目が自動表示されます。
- ② 表示されている内容を訂正したい場合は、この画面で訂正入力してください。
但し、ここで入力された内容は、申請書類の印刷以外には反映されません。
- ③ 入力画面中の未入力(住所、氏名、生年月日、役名、賞罰)の項目を入力してください。
- ④ 入力が終了したら、**登録** ボタンをクリックしてください。
- ⑤ **キャンセル** ボタンは、この画面で入力した内容を取り消す場合にクリックしてください。
なお、入力途中で **登録** ボタンをクリックした場合は、登録後に入力した内容のみ取り消されます。
- ⑥ **プレビュー** ボタンは、入力後の内容を画面上で印刷イメージにて確認する場合にクリックしてください。印刷イメージが画面に表示されます。
- ⑦ **印刷** ボタンは、画面に表示されている申請書類を印刷する場合にクリックしてください。
- ⑧ **削除** ボタンは、表示されている画面の全項目を取り消す(削除)する場合にクリックしてください。

(17) 建設業法施行令第3条に規定する使用人の住所、生年月日に関する調書

- ① 予め会社の **新規登録・修正** 及び **評点計算** 処理において入力した項目が自動表示されます。
- ② 表示されている内容を訂正したい場合は、この画面で訂正入力してください。
但し、ここで入力された内容は、申請書類の印刷以外には反映されません。
- ③ 入力画面中の未入力の項目(住所、氏名、生年月日、営業所名、職名、賞罰)を入力してください。
- ④ **使用人一覧** ボタンは、**使用人一覧表** で入力した内容を画面上に表示するときに使用します。
- ⑤ 入力が終了したら、**登録** ボタンをクリックしてください。
- ⑥ **キャンセル** ボタンは、この画面で入力した内容を取り消す場合にクリックしてください。
なお、入力途中で **登録** ボタンをクリックした場合は、登録後に入力した内容のみ取り消されます。
- ⑦ **プレビュー** ボタンは、入力後の内容を画面上で印刷イメージにて確認する場合にクリックしてください。印刷イメージが画面に表示されます。
- ⑧ **印刷** ボタンは、画面に表示されている申請書類を印刷する場合にクリックしてください。
- ⑨ **削除** ボタンは、表示されている画面の全項目を取り消す(削除)する場合にクリックしてください。

(18)株主(出資者)調書

- ① 予め会社の **新規登録・修正** 及び **評点計算** 処理において入力した項目が自動表示されます。
- ② 表示されている内容を訂正したい場合は、この画面で訂正入力してください。
 但し、ここで入力された内容は、申請書類の印刷以外には反映されません。
- ③ 「所有株数又は出資の価額」の列の「所有株数」又は「出資の価額」を選択してください。
- ④ 入力画面中の未入力の項目を入力してください。
- ⑤ **行追加** ボタンは、カーソルのある行の上に1行空欄を追加するときに使用します。
- ⑥ **行削除** ボタンは、カーソルのある行を削除するときに使用します。
- ⑦ 入力が終了したら、**登録** ボタンをクリックしてください。
- ⑧ **キャンセル** ボタンは、この画面で入力した内容を取り消す場合にクリックしてください。
 なお、入力途中で **登録** ボタンをクリックした場合は、登録後に入力した内容のみ取り消されます。
- ⑨ **プレビュー** ボタンは、入力後の内容を画面上で印刷イメージにて確認する場合にクリックしてください。印刷イメージが画面に表示されます。
- ⑩ **印刷** ボタンは、画面に表示されている申請書類を印刷する場合にクリックしてください。
- ⑪ **削除** ボタンは、表示されている画面の全項目を取り消す(削除)する場合にクリックしてください。
- ⑫ **前ページ** 又は **次ページ** ボタンをクリックすると表示されているページが変わります。

(19) 営業の沿革

- ① 予め会社の **新規登録・修正** 及び **評価計算** 処理において入力した項目が自動表示されます。
- ② 表示されている内容を訂正したい場合は、この画面で訂正入力してください。
但し、ここで入力された内容は、申請書類の印刷以外には反映されません。
- ③ 入力画面中の未入力の項目を入力してください。
- ④ 入力が終了したら、**登録** ボタンをクリックしてください。
- ⑤ **キャンセル** ボタンは、この画面で入力した内容を取り消す場合にクリックしてください。
なお、入力途中で **登録** ボタンをクリックした場合は、登録後に入力した内容のみ取り消されます。
- ⑥ **プレビュー** ボタンは、入力後の内容を画面上で印刷イメージにて確認する場合にクリックしてください。印刷イメージが画面に表示されます。
- ⑦ **印刷** ボタンは、画面に表示されている申請書類を印刷する場合にクリックしてください。
- ⑧ **削除** ボタンは、表示されている画面の全項目を取り消す(削除)する場合にクリックしてください。

(20)所属建設業者団体

経審名人

ファイル(F) 評点計算(H) シミュレーション(S) 申請書類作成(D) データ退避・復元(M) 「V202004」からの移行(C) ヘルプ(U)

会社選択 商号または名称 (1000-01) 株式会社エッサム建設 許可申請日 令和 2年 7月14日

新規登録・修正 営業の沿革 所属建設業者団体 主要取引金融機関名

	団体の名称	所属年月日
1		
2		
3		
4		
5		
6		
7		
8		
9		
10		
11		
12		
13		
14		
15		
16		
17		
18		
19		
20		
21		
22		
23		
24		

印刷 終了

削除 行追加 行削除 プレビュー 印刷 登録 キャンセル

STATUS (V2020R1201) 本日の日付 2020年 11月 25日(水曜日)

- ① 予め会社の **新規登録・修正** 及び **評点計算** 処理において入力した項目が自動表示されます。
- ② 表示されている内容を訂正したい場合は、この画面で訂正入力してください。
但し、ここで入力された内容は、申請書類の印刷以外には反映されません。
- ③ 入力画面中の未入力の項目を入力してください。
- ④ **行追加** ボタンは、カーソルのある行の上に1行空欄を追加するときに使用します。
- ⑤ **行削除** ボタンは、カーソルのある行を削除するときに使用します。
- ⑥ 入力が終了したら、**登録** ボタンをクリックしてください。
- ⑦ **キャンセル** ボタンは、この画面で入力した内容を取り消す場合にクリックしてください。
なお、入力途中で **登録** ボタンをクリックした場合は、登録後に入力した内容のみ取り消されます。
- ⑧ **プレビュー** ボタンは、入力後の内容を画面上で印刷イメージにて確認する場合にクリックしてください。印刷イメージが画面に表示されます。
- ⑨ **印刷** ボタンは、画面に表示されている申請書類を印刷する場合にクリックしてください。
- ⑩ **削除** ボタンは、表示されている画面の全項目を取り消す(削除)する場合にクリックしてください。

(21) 主要取引金融機関名

- ① 予め会社の **新規登録・修正** 及び **評価計算** 処理において入力した項目が自動表示されます。
- ② 表示されている内容を訂正したい場合は、この画面で訂正入力してください。
但し、ここで入力された内容は、申請書類の印刷以外には反映されません。
- ③ 入力画面中の未入力の項目を入力してください。
- ④ **行追加** ボタンは、カーソルのある行の上に1行空欄を追加するときに使用します。
- ⑤ **行削除** ボタンは、カーソルのある行を削除するときに使用します。
- ⑥ 入力が終了したら、**登録** ボタンをクリックしてください。
- ⑦ **キャンセル** ボタンは、この画面で入力した内容を取り消す場合にクリックしてください。
なお、入力途中で **登録** ボタンをクリックした場合は、登録後に入力した内容のみ取り消されます。
- ⑧ **プレビュー** ボタンは、入力後の内容を画面上で印刷イメージにて確認する場合にクリックしてください。印刷イメージが画面に表示されます。
- ⑨ **印刷** ボタンは、画面に表示されている申請書類を印刷する場合にクリックしてください。
- ⑩ **削除** ボタンは、表示されている画面の全項目を取り消す(削除)する場合にクリックしてください。

7. 申請書類の印刷

(1)印刷したい申請書類を選択してください。

(2) **プレビュー** ボタンは、印刷指定した申請書を順次画面上に印刷イメージで表示されます。

(3) **印刷** ボタンをクリックすると印刷指定した申請書類が順次印刷されます。

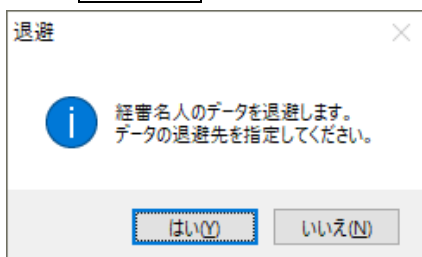
VII. データの退避・復元

STATUS 画面上の会社データ一覧表から、処理する会社データを選択してください。 (V2020R1201) 本日の日付 2020年 11月 25日(水曜日)

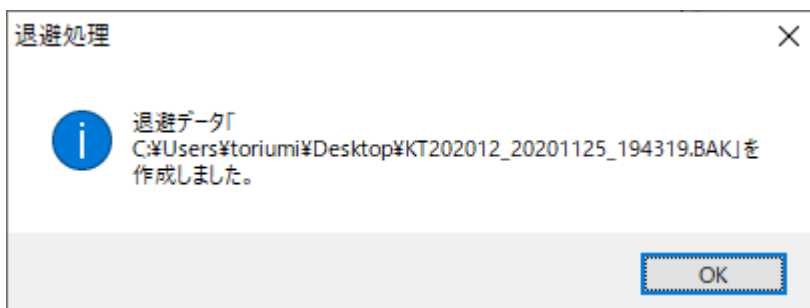
入力済みのデータをUSB等に退避保管する場合や、退避済みのデータを利用パソコンにセットする場合は、画面最上部の「データ退避・復元(M)」をクリックし、「データ退避」または「データ復元」を選択します。

1. 全データを退避・復元する場合

- ① 「全データの退避」、(又は「全データの復元」)をクリックすると、次のような画面が表示されますので、**はい(Y)** ボタンをクリックします。

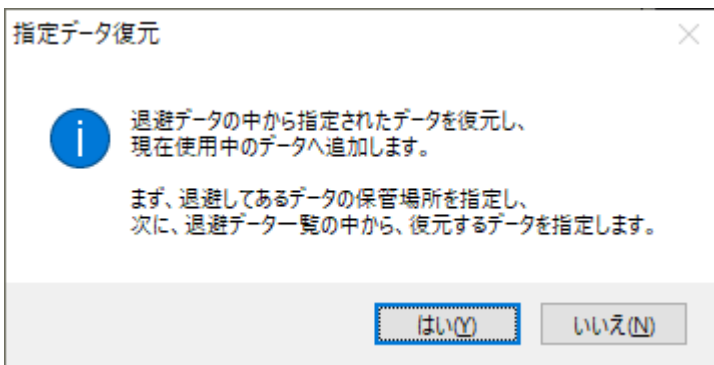


- ② 全データの退避の場合、退避先のファイル名を確認し、**保存(S)** ボタンをクリックしてください。
- ③ 退避が終了すると次の画面が表示されますので、**OK** ボタンをクリックしてください。



2. 指定関与先（指定データ）のデータを復元する場合

① 「指定データの復元」をクリックすると次の画面が表示されます。



② 「はい(Y)」 ボタンをクリックし、復元するデータが保存されているファイル名を指定し「開く(O)」ボタンをクリックしてください。次の画面が表示されます。



The main screen of the "経審名人" (Essam) software shows a table with the following columns: コード (Code), 枝番 (Branch No.), 商号又は名称 (Company Name), 期首年月日 (Fiscal Year Start), 審査基準日 (Review Standard Date), 法人/個人 (Corporation/Individual), ランク (Rank), 最終処理日 (Final Processing Date), and Co. The table contains two rows of data:

コード	枝番	商号又は名称	期首年月日	審査基準日	法人/個人	ランク	最終処理日	Co
<input type="checkbox"/> 1000	01	株式会社エッサム建設	R02.04.01	R03.03.31	法人	(標準)	R02.11.25	20
<input type="checkbox"/> 2000	01	鶴田建設株式会社	R01.07.01	R02.06.30	法人		H31.04.22	20

At the bottom of the screen, there are two buttons: "復元実行" (Execute Restoration) and "キャンセル" (Cancel).

③復元したい関与先方の「選択」列の「□」をクリックし、「復元実行」ボタンをクリックすると上の画面で指定したデータの復元が開始されます。

以上

経営事項審査評点計算ソフト「経審名人」(V2020.12)
システムマニュアル

令和2年12月4日

編集・発行 株式会社エッサム

Mail yurikago@essam.co.jp FAX 03-5256-7804

*本マニュアルの無断転載・複写を禁止します。