

システムマニュアル

経 審 名 人

V2023.09

令和5年9月



目次

I. 会社登録・修正・選択	4
1. スタート画面	4
(1)事務所名等の登録	4
(2)処理開始	4
(3)処理の中止	4
(4)表示画面を拡大したい場合	4
2. 新規登録・修正	5
(1)会社の新規登録・修正	5
(2)データの複写	7
(3)新年度移行	8
(4)旧バージョン(V2023.01)からの移行	8
3. ランク基準の登録・修正	9
II. 評点計算	10
1. 基本項目の入力	10
2. 経営状況	11
(1)貸借対照表項目の入力	11
(2)損益計算書項目の入力	12
(3)経営状況評点(Y)と自己資本・平均利益評点(X2)	13
(4)経営状況分析値の計算式(小数点以下第4位四捨五入)	14
(5)レーダーチャート	16
3. 社会性	18
4. 技術職員等	19
(1)技術職員名簿入力	19
(2)前期の技術職員数入力	20
(3)技術職員(Z)評点	21
5. 完成工事高	22
(1)完成工事高・元請完成工事高の入力	22
(2)完成工事高(X1)評点と総合評点(P)	23
6. 総合評定値の計算式	24
III. シミュレーション	25
1. 経営状況(Y)	25
(1)貸借対照表	25
(2)損益計算書	26
(3)経営状況(Y)評点・自己資本&利益額(X2)評点	27
(4)レーダーチャート	28
2. 社会性	29
3. 技術職員数	30
(1)技術職員増減数の入力	30
(2)技術職員数のシミュレーション結果	31
4. 完成工事高	32
(1)完成工事高の増減額入力	32
(2)完成工事高(X1)シミュレーション結果・総合評点(P)	33
5. ワンランクアップシミュレーション	34
6. 激変緩和シミュレーション	35
7. 総合評点(P)シミュレーション	36
(1)入力の仕方	36
(2)画面の見方	37
IV. 経常JV(共同企業体)の評点計算	38

1. 経常JVの構成員の指定	38
2. 経常JVの評点計算	39
VI. 帳票印刷	41
1. 経営規模等評価・総合評定値計算書	42
2. 評点シミュレーション報告書	42
3. 総合評点(P)シミュレーション報告書	43
4. 激変緩和シミュレーション(評価基準別総合評点(P)比較表)	43
5. 経営8指標リーダーチャート	44
VII. 申請書類作成	45
1. 当システムで作成できる申請書類の種類	45
(1)決算変更届	45
(2)経営状況分析	45
(3)経営規模等評価等申請	46
(4)建設業許可申請書	46
2. 経審申請書類作成の処理手順	47
3. 決算変更届	48
(1)事業年度変更届	48
(2)変更届 (1)	49
(3)変更届 (2)	50
(4)工事経歴書	51
(5)直前3年の各事業年度における工事施工金額	53
(6)使用人数	54
(7)建設業法施行令第3条に規定する使用人の一覧表	55
(8)役員等の住所、生年月日などに関する調書	56
(9)建設業法施行令第3条に規定する使用人の住所、生年月日などに関する調書	57
(10)経営規模等評価等申込書	58
4. 経営状況分析	59
(1)経営状況分析機関名等の登録	59
(2)経営状況分析申請書	60
(3)経営状況分析の申請補足表	61
(4)換算損益計算書	62
5. 経営規模等評価申請	66
(1)経営規模等評価等申請書(表紙)	66
(2)経営規模等評価申請書	67
(3)工事種類別完成工事高・元請完成工事高	68
(4)工事種類別完成工事高付表	69
(5)その他の審査項目(社会性等)	70
(6)技術職員名簿	71
(7)継続雇用制度の適用を受けている技術職員名簿	72
(8)CPD 単位を取得した技術者名簿	73
(9)技能者名簿	74
(10)審査手数料証紙はり付け書	75
6. 建設業許可申請(国土交通省様式)	76
(1)建設業許可申請書	76
(2)役員等の一覧表	77
(3)営業所一覧表(新規・更新)	78
(4)専任技術者一覧表	79
(5)工事経歴書	80
(6)直前3年の各事業年度における工事施工金額	82
(7)使用人数	83

(8)誓約書.....	84
(9)常勤役員等（経營業務の管理責任者等）証明書.....	85
(10)常勤役員等（経營業務の管理責任者等）略歴書.....	86
(11)常勤役員等及び当該常勤役員等を直接に補佐する者の証明書.....	87
(12)常勤役員等の略歴書.....	88
(13)常勤役員等を直接に補佐する者の略歴書.....	89
(14)健康保険等の加入状況.....	90
(15)専任技術者証明書(新規・変更).....	91
(16)実務経験証明書.....	92
(17)指導監督的実務経験証明書.....	93
(18)建設業法施行令第3条に規定する使用人の一覧表.....	94
(19)許可申請者の住所、生年月日などに関する調書.....	95
(20)建設業法施行令第3条に規定する使用人の住所、生年月日に関する調書.....	96
(21)株主(出資者)調書.....	97
(22)営業の沿革.....	98
(23)所属建設業者団体.....	99
(24)主要取引金融機関名.....	100
(25)届出書.....	101
(26)廃業届.....	102
7. 申請書類の印刷.....	103
8. 電子申請データ作成.....	104
VIII. データの退避・復元.....	105
1. 全データを退避・復元する場合.....	105
2. 指定関与先（指定データ）のデータを復元する場合.....	106

I. 会社登録・修正・選択

1. スタート画面

(1) 事務所名等の登録

システムをセットアップし、最初のプログラム起動時に下の画面が表示されます。



ボタンをクリックし、「SYSTEM USER NAME」の欄に事務所名等を20文字以内で入力してください。ここで入力された名称は、帳票上に表示されます。一旦登録した名称の修正はできませんので、間違いのないように慎重に入力してください。

2回目以降の処理では、このメッセージは表示されません。

(2) 処理開始

プログラムの処理を開始するときは、 ボタンをクリックしてください。

(3) 処理の中止

ボタンをクリックすると当システムの処理は中断されます。

(4) 表示画面を拡大したい場合

の状態では、 ボタンを押下すると、表示倍率1.25倍で表示されます。経審太助を使用中はPCの全体表示がすべて拡大されますが、終了することで元に戻ります。

2. 新規登録・修正

(1) 会社の新規登録・修正

メインメニューの **新規登録・修正** ボタンをクリックすると上の画面に切り替わり、現在選択されている会社情報が表示されます。

新規登録の場合は、 **入力項目初期化** ボタンをクリックしてください。下記のメッセージが表示されます。

OK ボタンをクリックすると、入力項目が初期化され、新たに登録したい会社情報を入力することができます。

①会社コード

新規登録の場合は、任意の会社コードを4桁以内で入力してください。「修正又は削除」の場合は、会社コード入力ボックス右の ▼ をクリックし、登録済み会社名の一覧を表示し対象会社を選択してください。

各入力項目を[ENTER]キーで通過すると **登録**、**修正** のボタンが有効になります。

②枝番の入力

会社の任意の枝番号を2桁以内の数字で入力してください。

枝番号は、同一会社で複数パターンのシミュレーションを実施し、その結果を保存する場合などに使用します。

③法人・個人区分

法人・個人区分入力ボックス右の▼をクリックし、「法人」又は「個人」を選択してください。

④法人番号

申請者が法人であって法人番号の指定を受けたものである場合に当該法人番号を記入してください。

⑤商号又は名称・同列がナ・代表者名・同列がナ・郵便番号・電話番号・所在地・事業年度の各項目を入力してください。

なお、事業年度・商号・所在地と代表者名・電話番号は、財務諸表の表紙に印刷されます。

⑥経審申請書類作成用項目

大臣知事コード・大臣知事名の変更は、メニューバーの「ファイル(F)」-「大臣・知事名登録修正(D)」で行うことができます。

⑦表示順

画面下に表示される登録済みの会社一覧表の表示順を指定することができます。

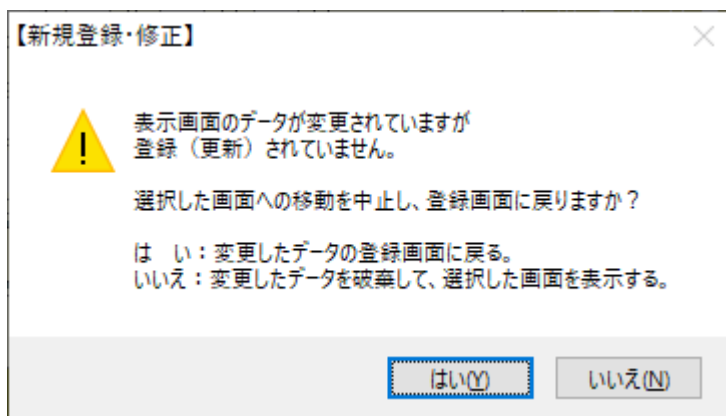
コード順 : 会社コード・枝番順に表示されます。

審査基準日順 : 審査基準日（決算年月日）順に表示されます。

⑧入力内容の登録

上記項目の入力が終了したら「新規登録」又は「更新」ボタンをクリックし入力内容の登録を行ってください。

なお、登録を行わないで他の処理のボタンをクリックした場合は、次のメッセージが表示されます。



「はい(Y)」ボタンをクリックした場合 : 元の入力画面に戻りますので、「登録」ボタンをクリックして入力したデータを登録してください。

「いいえ(N)」ボタンをクリックした場合 : 入力したデータを破棄し、選択した処理を開始します。

(以下の処理において同じ)

(2) データの複写

経営名人

●データの複写元
データの複写元を選択してください。

会社コード	1000 ▼	枝番	01	(「会社コード」：4桁以内の半角数字、「枝番」：2桁以内の数字)			
商号または名称	カナ	ネットケンセツ					
	漢字	株式会社エッサム建設					
審査基準日	令和 ▼	5	年	3	月	31	日

●データの複写先
「会社コード」、「枝番」、「審査基準日」のいずれか一つ以上の項目を変更してください。

会社コード	1000	枝番	01	(「会社コード」：4桁以内の半角数字、「枝番」：2桁以内の数字)			
商号または名称	カナ	ネットケンセツ					
	漢字	株式会社エッサム建設					
審査基準日	令和 ▼	5	年	3	月	31	日

複写 閉じる

データ複写 ボタンをクリックすると上の画面に切り替わります。

- ① 現在選択されている会社情報が複写元として表示されます。選択する会社を変更する場合は、コードの入力ボックス右の ▼ をクリックし、複写元の会社を選択してください。
- ② 複写先の会社コード等を入力する画面が表示されますので、変更すべき項目を入力し、**複写** ボタンをクリックしてください。この場合、「会社コード」、「枝番」、「審査基準日」のいずれか1項目以上を変更してください。同一会社で、複数パターンのシミュレーションを実施したい場合に便利です。

(3) 新年度移行

経営名人

●新年度移行元
 (移行元データは、そのまま保存されます。)

会社コード	1000	枝番	01	(「会社コード」：4桁以内の半角数字、「枝番」：2桁以内の数字)		
商号または名称	カナ	ネットケンセツ				
	漢字	株式会社エッサム建設				
審査基準日	令和	5	年	3	月	31

●新年度移行先
 審査基準日は、自動的に次年度に設定されます。

会社コード	1000	枝番	01	(「会社コード」：4桁以内の半角数字、「枝番」：2桁以内の数字)		
商号または名称	カナ	ネットケンセツ				
	漢字	株式会社エッサム建設				
審査基準日	令和	6	年	3	月	31

新年度移行 ボタンをクリックすると上の画面が表示されます。

- ① 新年度移行処理は、審査基準日を次年度に更新すると共に、データ内容（財務データ、工種別完成工事高、技術職員数等）の年度更新を行い、データを新規に作成します。
- ② 現在選択されている会社情報が移行元として表示されます。選択する会社を変更する場合は、上の画面の「会社コード」から、移行したいデータを選択してください。更新後の審査基準日、商号等を確認し、**新年度移行** ボタンをクリックしてください。

(4) 旧バージョン(V2023.01)からの移行

経営名人

ファイル(F) 評点計算(H) シミュレーション(S) 申請書類作成(D) データ退避・復元(M) **「V202301」からの移行(C)** ヘルプ(U)

会社選択 | 商号または名称 (1000-01) | 株式会社エッサム建設 | 審査基準日 令和5年3月31日 | 選択

「V2023.01」からの移行 ボタンをクリックすると下の画面が表示されます。

V202301版データからの移行

?

V202301版データからV202309版データへの移行処理を行います。

V202301版データが保存されている場所、及び、ファイル（例）KT202301.BAK）を指定して下さい。

なお、V202301版データの移行処理を行うと、現在登録されているV202309版データは全て消去されます。

- ① V2023.01 の処理で退避したデータを V2023.09 のデータとしてインポートする機能です。
- ② V2023.01 の処理で退避したデータをインポートする場合は、**はい** ボタンをクリックしてください。退避データは、太助がインストールされている PC のローカルディスク上にあるものを指定してください。
- ③ 表示画面から、「KT2023.01_..._... .BAK」をクリックし、**開く(O)** ボタンをクリックしてください。なお、V2023.09 で退避したデータは、「データ退避・復元(M)」(P105 参照)で処理をしてください。

3. ランク基準の登録・修正

●入札参加資格のランク基準の登録・修正・削除

発注者 (0)未設定 改定日 令和 年 月 日

特Aランク	Aランク	Bランク	Cランク	Dランク	Eランク
(単位: 千円)					
建設工事の種類	評点	1級人数	受注額の下限(以上)	受注額の上限(未満)	
土木一式 (プレストレストコンクリート)					
建築一式					
大工					
左官					
とび・土工・コンクリート (法面処理)					
石					
屋根					
電気					
管					
タイル・れんが・ブロック					
鋼構造物 (鋼橋上部)					
鉄筋					
舗装					
しゅんせつ					
板金					
ガラス					

STATUS 画面上の会社データ一覧表から、処理する会社データを選択してください。 (V2023R0901) 本日の日付 2023年 8月 4日(金曜日)

「処理選択」の **ランク基準登録** ボタンをクリックすると、上の画面に切り替わります。

各発注者（都道府県・市町村等、以下同じ）が独自に設定している「公共工事の入札参加資格のランク基準」の登録・修正を行います。

① 発注者の入力

新規登録の場合は発注者（都道府県・市町村等）名を入力してください。

修正の場合は、発注者名入力ボックス右の ▼ ボタンをクリックすると、登録済み発注者のリストが表示されますので、修正したい発注者を選択しクリックしてください。

② 改定日の入力

当該ランク基準の改定された年月日を入力してください。

同一の発注者で新旧のランク基準を使い分ける必要がある場合は、「発注者名」を区別して登録してください。

(例) 発注者名:「東京都〇年〇月期決算まで」「東京都△年△月決算期から」

③ ランク基準の入力

- ・特A～Eランクまでの基準評点、受注額（上限額・下限額）及び1級技術者の人数を入力してください。
- ・工種によって設定されていないランク（例：特A）は入力を省略してください。
- ・ランク基準に技術者人数（1級相当を含む）の条件がない場合は、技術者人数は入力を省略してください。
- ・受注額の金額は、千円単位で入力してください。受注額の上限・下限の設定がない場合は入力を省略してください。
- ・「プレストレストコンクリート」、「法面処理」、「鋼橋上部」の行の入力は不要です。（入力できません。）

④ 新規登録の入力を終えたら、**登録** ボタンをクリックしてください。

修正や削除の場合は、**修正** または **削除** ボタンをクリックしてください。

II. 評点計算

1. 基本項目の入力

「処理内容」の **基本項目** ボタンをクリックすると上の画面に切り替わります。

- ① ランク基準（発注者）の指定
当入力ボックス右の▼をクリックすると、登録済みランク基準の発注者一覧が表示されますので、該当する発注者名にカーソルを合わせクリックしてください。（ランク基準を登録していない場合は指定不要）
- ② 許可建設業の入力
建設業許可を受けている工種の欄にカーソルを合わせクリックすると1回毎に「1」、「2」、「空白」と表示が切り替わります。一般許可の場合は「1」を、特定許可の場合は「2」を指定してください。
- ③ 経審申請建設業の入力
経営事項審査を申請する工種の欄にカーソルを合わせクリックすると「9」が入力されます。審査対象工種から外す場合は、もう1度クリックすると「空白」に戻ります。
- ④ 技術職員数の入力
基準決算日及び基準決算の前期末の技術職員の人数を入力してください。
- ⑤ 評価基準の選択
完成工事高：「直前2年の平均」または「直前3年の平均」のいずれかを選択してください。
自己資本額：「審査基準日現在」または「直前2年の平均」のいずれかを選択してください。
なお、評価基準の選択は、評点計算に必要な全項目の入力が完了した時点で、「激変緩和」のシミュレーションを行い、最も評点の高い基準の組み合わせを選択してください。

2. 経営状況

(1) 貸借対照表項目の入力

経営名人

ファイル(F) 評点計算(H) シミュレーション(S) 申請書類作成(D) データ退避・復元(M) 「V202301」からの移行(C) ヘルプ(V)

会社選択 商号または名称 (1000-01) 株式会社エッサム建設 審査基準日 令和 5年 3月31日

新規登録・修正

処理選択

評点計算

シミュレーション

ランク基準登録

経常J V登録

申請書類作成 (処理内容)

基本項目

経営状況

社会性

技術職員

完成工事

激変緩和

総合評点(P)

印刷

終了

貸借対照表 損益計算書 評点(Y)・評点(X2) レーダーチャート

(単位:千円)

勘定科目名	前期決算	基準決算	勘定科目名	前期決算	基準決算
現金預金	81,468	72,026	支払手形		
受取手形	588		工事未払金	20,258	15,005
完成工事未収入金	37,397	31,682	短期借入金		5,000
未成工事支出金	977	109	未成工事受入金		
材料貯蔵品			流動負債引当金		
貸倒引当金	△	△	流動負債合計	39,352	47,391
流動資産合計	100,788	107,409	長期借入金	52,451	68,069
有形固定資産	167,086	162,916	固定負債引当金		
無形固定資産	181	181	固定負債合計	52,451	68,069
投資その他の資産	30,732	32,677	資本剰余金	10,000	10,000
貸倒引当金	△	△	資本剰余金		
固定資産合計	197,999	195,775	利益剰余金	69,984	177,721
繰延資産			純資産合計	206,984	187,721
資産合計	298,787	303,181	負債純資産合計	298,787	303,181

(単位:千円)

項目名	前々々期決算	前々期決算	項目名	前々々期決算	前々期決算
受取手形+完成工事未収入金	260	31,682	支払手形+工事未払金	17,045	15,005
未成工事支出金+材料貯蔵品	129	109	未成工事受入金		
貸倒引当金(流動資産)	△	△	総資本(負債純資産合計)	259,429	303,181
貸倒引当金(投資その他)	△	△			

財務データ読込 登録 キャンセル

STATUS (V2023R0901) 本日の日付 2023年 8月 4日(金曜日)

「処理内容」の **経営状況** ボタンをクリックすると上の画面に切り替わります。

決算変更届等に添付する「財務諸表」(基準決算分、基準決算の前期分)から、画面に表示されている科目等の金額を千円単位で入力してください。

(注1) : 前々期・前々々期決算額の入力

- ・受取手形+完成工事未収入金 : 受取手形と完成工事未収入金の合計額を入力してください。
- ・未成工事支出金+材料貯蔵品 : 未成工事支出金と材料貯蔵品の合計額を入力してください。
- ・支払手形+工事未払金 : 支払手形と工事未払金の合計額を入力してください。
- ・入力が終了したら、**登録** ボタンをクリックしてください。

【評点計算】経営状況

「貸借対照表」データを更新しましたが、以下の不一致が生じています。

【基準決算】

資産合計: ¥303,181
負債純資産合計: ¥303,180

合計額が一致するよう、訂正してください。

OK

OK ボタンをクリックし、増減額の貸借を一致させ再度 **登録** ボタンをクリックしてください。
なお、OKボタンをクリックした後、増減額の貸借を一致させずに次の処理に進んだ場合は、貸借不一致のまま以後の計算処理が継続されます。(評点が正しく計算されない場合があります。)

(2) 損益計算書項目の入力

会社選択		商号または名称 (1000-01) 株式会社エッサム建設		審査基準日 令和 5年 3月31日			
新規登録・修正		貸借対照表		損益計算書			
処理選択		評点(Y)・評点(X2)		レーダーチャート			
評点計算		(単位:千円)					
シミュレーション		勘定科目名	前期決算	基準決算	完成工事原価	前期決算	基準決算
シミュレーション		完成工事高	301,526	245,001	材料費	14,440	12,508
シミュレーション		兼業事業売上高	15,890	10,966	労務費	72,706	62,338
シミュレーション		売上高計	317,216	255,967	〈うち労務外注費〉		
シミュレーション		売上総利益	116,477	101,040	外注費	70,005	43,693
シミュレーション		販売費及び一般管理費	98,391	93,996	経費	43,588	36,388
シミュレーション		営業利益	18,086	7,044	〈うち人件費〉		
シミュレーション		受取利息及び配当金	117	154	完成工事原価	200,739	154,927
シミュレーション		営業外収益計	2,708	16,428	(単位:千円)		
シミュレーション		支払利息	1,045	825	兼業事業売上原価	前期決算	基準決算
シミュレーション		営業外費用計	1,460	825	商品仕入高		
シミュレーション		経常利益(損失)	19,334	22,647	材料費		
シミュレーション		特別利益計			労務費		
シミュレーション		特別損失計		4,594	経費		
シミュレーション		税引前当期純利益(損失)	19,334	18,053	〈うち外注加工費〉		
シミュレーション		法人税、住民税・事業税	71	71	(単位:千円)		
シミュレーション		法人税等調整額			項目名	-	基準決算
シミュレーション		当期純利益	19,263	17,982	当期減価償却実施額		10,524
シミュレーション					項目名	前々期決算	前期決算
シミュレーション					減価償却実施額	11,205	12,626
シミュレーション					経常利益(損失)	22,647	
シミュレーション					法人税、住民税・事業税	71	

決算変更届等に添付する「損益計算書」「完成工事原価報告書」「兼業事業売上原価報告書」等（各基準決算分、基準決算の前期分）を参照し、画面に表示されている科目等の金額を千円単位で入力してください。

(注1)：法人税等調整額

税効果会計を適用している会社についてのみ、入力してください。

(注2)：減価償却実施額の入力

当期、前期及び前々期の販売費及び一般管理費、完成工事原価、兼業事業売上原価、その他減価償却費として計上した額の合計額を入力してください。

(注3)：労務外注費

工種・工程別の工事の完成を約する契約でその大部分が労務費であるものに基づく支払額をいいます。

- ・入力が終了したら **登録** ボタンをクリックし入力したデータを保存してください。

メモ

<当期に決算月を変更した場合の損益計算書科目の入力方法> (貸借対照表は調整不要)

- ・当期の月数 (決算月変更による当期の会計期間の月数) をnヶ月とする。

$$\text{当期の各勘定科目金額} = \text{当期決算額} + \text{前期決算額} \times \frac{12 - n}{12}$$

(3) 経営状況評点(Y)と自己資本・平均利益評点(X2)

経営者名

ファイル(F) 評点計算(H) シミュレーション(S) 申請書類作成(D) データ退避・復元(M) 「V202301」からの移行(G) ヘルプ(V)

商号または名称 (1000-01) 株式会社エッサム建設 審査基準日 令和 5年 3月31日

貸借対照表 損益計算書 **評点(Y)・評点(X2)** レーダーチャート

		自己資本の評価基準					審査日基準現在	
		前期決算	基準決算	寄与率	上限値	下限値	算 出 式	
●経営状況								
純支払利息比率	X1	0.293	0.262	29.9	5.1	-0.3	(支払利息-受取利息及び配当金)÷売上高×100	
負債回転期間	X2	3.473	5.413	11.4	18.0	0.9	(流動負債+固定負債)÷(売上高÷12)	
負債抵抗力								
総資本売上総利益率	X3	38.699	33.570	21.4	69.6	6.5	売上総利益÷総資本(2期平均)×100	
売上高経常利益率	X4	5.100	5.100	5.7	5.1	-8.5	経常利益÷売上高×100	
収益性・効率性								
自己資本対固定資産	X5	104.538	95.886	6.8	350.0	-76.5	自己資本÷固定資産×100	
自己資本比率	X6	68.500	61.917	14.6	68.5	-68.6	自己資本÷総資本×100	
財務健全性								
営業キャッシュフロー(絶対額)	X7	0.152	0.325	5.7	15.0	-10.0	営業キャッシュフロー(2期平均)÷1億円	
利益剰余金(絶対額)	X8	0.700	1.777	4.4	100.0	-3.0	利益剰余金÷1億円	
絶対的力								
評 点	Y	882	839					
●自己資本・EBITDA								
自己資本額	(基準決算)	187,721	EBITDA	利益額(営業利益+減価償却)(基準決算)	17,568			
	(前期決算)	206,984		利益額(営業利益+減価償却)(前期決算)	30,712			
	(2年平均)	197,352		利益額(営業利益+減価償却)(2年平均)	24,140			
自己資本点数		761	EBITDA点数(利益額(営業利益+減価償却)点数)		657			
評 点		X2		709				

STATUS (V2023R0901) 本日の日付 2023年 8月 4日(金曜日)

財務状況の全項目の入力が終了し、**評点(Y)・評点(X2)** タブをクリックすると上の分析結果が表示されます。

(4) 経営状況分析値の計算式(小数点以下第4位四捨五入)

分析項目	記号	寄与	計 算 式	上限	下限
負債抵抗 力	純支払利息比率	X1	29.9 $(\text{支払利息} - \text{受取利息及び配当金}) \div \text{売上高} \times 100$ *売上高は、「完成工事高 + 兼業事業売上高」の合計ではなく、「売上高」の金額を用いる。 *売上高=0の場合は、上限値とする。	5.1	-0.3
	負債回転期間	X2	11.4 $\text{負債合計} \div (\text{売上高} \div 12)$ *月商(売上高 \div 12)の計算においては端数処理を行わない。 *負債合計は、「流動負債 + 固定負債」の合計ではなく、「負債合計」の金額を用いる。 *売上高は、X1と同じ *売上高=0の場合は、上限値とする。	18.0	0.9
収益性・ 効率性	総資本売上総利益率	X3	21.4 $\text{売上総利益} \div \text{総資本(2期平均)} \times 100$ *総資本の2期平均は、端数処理をしないこと。 *総資本の2期平均が3,000万円未満であれば、3,000万円として計算する。 *個人の場合でも、売上総利益は兼業部分を含むこと。	63.6	6.5
	売上高経常利益率	X4	5.7 $\text{経常利益} \div \text{売上高} \times 100$ *個人の場合、経常利益は事業主利益と読み替えること。 *売上高は、X1と同じ *売上高=0の場合は、下限値とする。	5.1	-8.5
財務健全 性	自己資本対 固定資産比率	X5	6.8 $\text{自己資本} \div \text{固定資産合計} \times 100$ *自己資本は、純資産合計とする。 *連結決算の場合は、自己資本=「純資産合計-少数株主持ち分」 *自己資本 \leq 0&固定資産=0の場合は、下限値とする。 *自己資本 $>$ 0&固定資産=0の場合は、上限値とする。	350.0	-76.5
	自己資本比率	X6	14.6 $\text{自己資本} \div \text{総資本} \times 100$ *自己資本は、X5と同じ。 *総資本=0の場合は、下限値とする。	68.5	-68.6
絶対的 力量	営業キャッシュフ ロー	X7	5.7 $\text{営業キャッシュフロー} \div 100,000 \text{ (2期平均)}$ *単年毎に計算し、計算結果を平均する。	15.0	-10.0
	利益剰余金	X8	4.4 $\text{利益剰余金合計} \div 100,000$ *個人の場合は、純資産合計を用いる。	100.0	-3.0

*営業キャッシュフローの計算式

(単独) $\text{経常利益} + \text{減価償却実施額} + \text{貸倒引当金増減額} - \text{法人税住民税及び事業税} - \text{売掛債権増減額} + \text{仕入債務増減額} - \text{棚卸資産増減額} + \text{未成工事受入金増減額}$

売掛債権 = 受取手形 + 完成工事未収入金

仕入債務 = 支払手形 + 工事未払金

棚卸資産 = 未成工事支出金 + 材料貯蔵品

(増減額の計算) $\text{増減額} = \text{「当期末金額」} - \text{「前期末金額」}$

(連結の場合) 連結キャッシュフロー計算書における「営業活動によるキャッシュフロー」の額とする。

①経営状況A点の計算（端数処理なし）

経営状況点数（A）＝

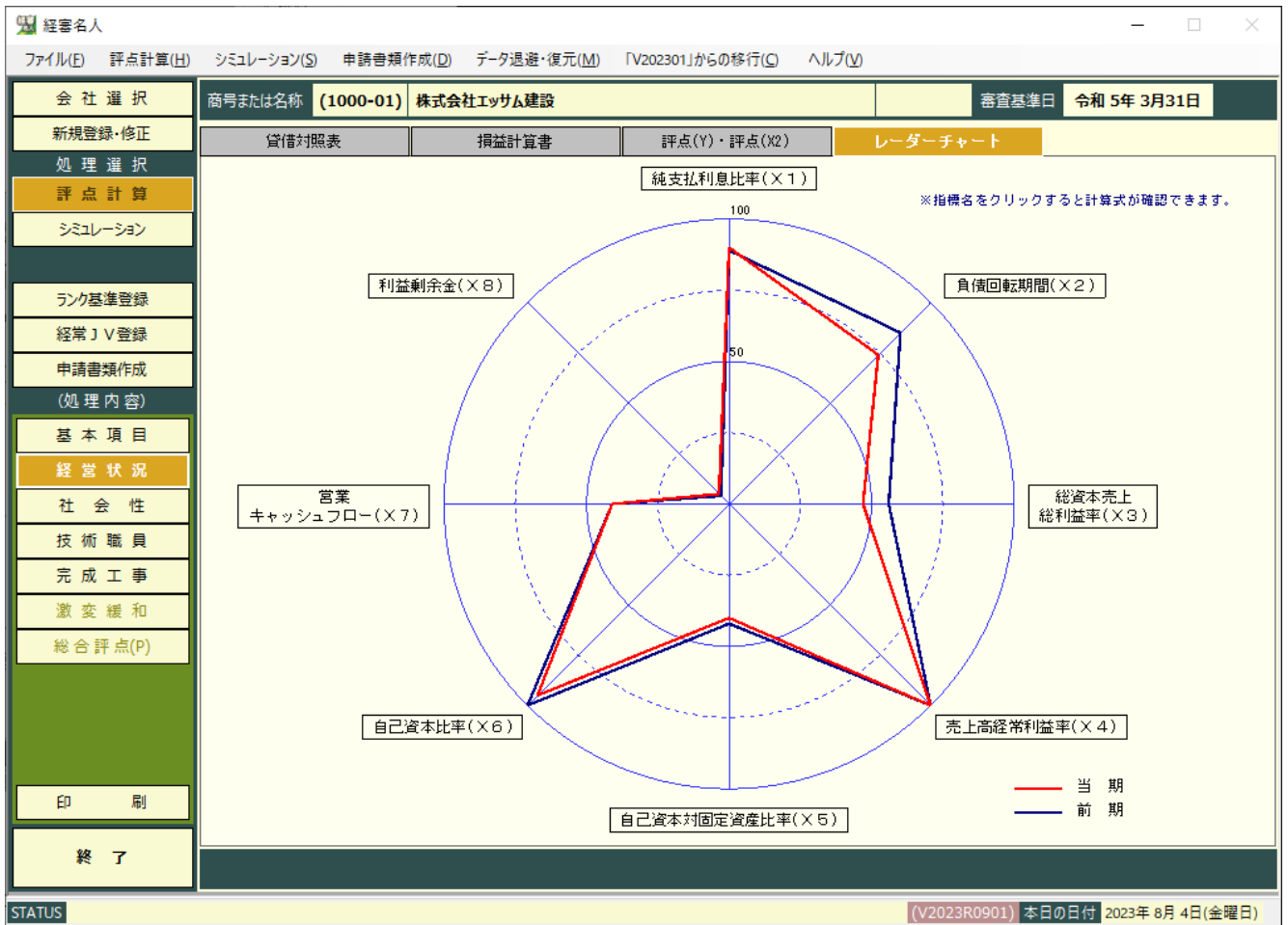
$$-0.4650 \times X1 - 0.0508 \times X2 + 0.0264 \times X3 + 0.0277 \times X4 \\ + 0.0011 \times X5 + 0.0089 \times X6 + 0.0818 \times X7 + 0.0172 \times X8 + 0.1906$$

*計算の結果、少数点2位未満四捨五入

②Y評点の計算（小数点以下第1位四捨五入、但し、経営状況の評点が0に満たない場合は0）

$$\text{経営状況の評点（Y）} = 167.3 \times A + 583$$

(5) レーダーチャート



次いで **レーダーチャート** タブをクリックすると上の画面が表示されます。

<レーダーチャートの見方>

- ① レーダーチャートの外周(100%)の位置は各分析値の評点計算に採用する上限値(100点)の位置を表し、中心点(0%)はその下限値(0点)の位置を表します。
- ② 各分析値に基づいて表示されているレーダーチャートの位置は、当該項目の分析値を下限値から上限値までの百分率の位置を表しており、各分析値の線は外側に大きくバランス良く広がっていることが高点数となります。
- ③ 「8指標レーダーチャート」中の各分析項目名の上にカーソルを移動し、クリックするとその分析項目の算出式とその解説が表示されます。
- ④ 8指標のコメント

X1 純支払利息比率(寄与率:29.9%)

$$\frac{\text{支払利息} - \text{受取利息及び配当金}}{\text{売上高}} \times 100$$

上限値 : 5.1%

下限値 : -0.3%

実質的な金利負担の売上高に対する割合。(低いほどよい)

X2 負債回転期間(寄与率:11.4%)

$$\frac{\text{流動負債} + \text{固定負債}}{\text{売上高} \div 12}$$

上限値 : 18.0ヶ月

下限値 : 0.9ヶ月

負債総額の合計額が月商の何倍あるか。(低いほどよい)

X3 総資本売上総利益率(寄与率:21.4%)

$$\frac{\text{売上総利益}}{\text{総資本(2期平均)}} \times 100$$

上限値 : 63.6%

下限値 : 6.5%

使用総資本に対して本業(工事現場)の活動においてどれだけ利益(粗利益)を上げたか。(高いほどよい)

X4 売上高経常利益率(寄与率: 5.7%)

$$\frac{\text{経常利益}}{\text{売上高}} \times 100$$

上限値 : 5.1%

下限値 : -8.5%

売上高に対する経常的な経営活動における企業の総合的な収益力。(高いほどよい)

X5 自己資本対固定資産比率(寄与率: 6.8%)

$$\frac{\text{自己資本}}{\text{固定資産}} \times 100$$

上限値 : 350.0%

下限値 : -76.5%

長期に資金が固定化する設備投資等と自己資本の割合。固定資産への投資は、自己資本の範囲内で賅われていることが(100%以上)が望ましい。(高いほどよい)

X6 自己資本比率(寄与率: 14.6%)

$$\frac{\text{自己資本}}{\text{総資本}} \times 100$$

上限値 : 68.5%

下限値 : -68.6%

過去から社内に蓄積されてきた剰余金の総資本に対する割合。資本構造の健全性を示す重要な指標。

(高いほどよい)

X7 営業キャッシュフロー(寄与率: 5.7%)

$$\text{営業キャッシュフロー} \div 1 \text{億円 (2期平均)}$$

上限値 : 15.0 億円

下限値 : -10.0 億円

営業キャッシュフロー = 経常利益 + 減価償却費 + 引当金増減額 - 法人税住民税
事業税 - 売掛債権増減額 + 仕入債務増減額 - 棚卸増減額 + 受入金増減額

*増減額 = 当期末金額 - 前期末金額

企業の主たる活動(営業活動)において当期中に実際に留保された資金額を実額で評価する。(高いほどよい)

X8 利益剰余金(寄与率: 4.4%)

$$\text{利益剰余金} \div 1 \text{億円}$$

上限値 : 100.0 億円

下限値 : -3.0 億円

これまでの企業活動における利益の内部留保を実額で評価する。

過去からの企業の利益獲得能力とその蓄積状況を判断する指標。(高いほどよい)

3. 社会性

経審名人

ファイル(F) 評点計算(H) シミュレーション(S) 申請書類作成(D) データ退避・復元(M) 「V202301」からの移行(C) ヘルプ(V)

会社選択 商号または名称 (1000-01) 株式会社エッサム建設 審査基準日 令和5年3月31日

新規登録・修正

処理選択

評点計算

シミュレーション

ランク基準登録

経常JV登録

申請書類作成 (処理内容)

基本項目

経営状況

社会性

技術職員

完成工事

激変緩和

総合評点(P)

印刷

終了

登録 キャンセル

STATUS (V2023R0901) 本日の日付 2023年8月4日(金曜日)

●社会性等		完工高	1,166,902 千円	点数	備考	
W1	雇用保険加入の有無	<input checked="" type="radio"/> 有 <input type="radio"/> 無 <input type="radio"/> 適用除外		0	有(0)、無(-40) 適用除外(0)	
	健康保険加入の有無	<input checked="" type="radio"/> 有 <input type="radio"/> 無 <input type="radio"/> 適用除外		0	有(0)、無(-40) 適用除外(0)	
	厚生年金保険加入の有無	<input checked="" type="radio"/> 有 <input type="radio"/> 無 <input type="radio"/> 適用除外		0	有(0)、無(-40) 適用除外(0)	
	建設業退職金共済制度加入の有無	<input checked="" type="radio"/> 有 <input type="radio"/> 無		15	有(15)、無(0)	
	退職一時金・企業年金制度導入の有無	<input checked="" type="radio"/> 有 <input type="radio"/> 無		15	有(15)、無(0)	
	法定外労働災害補償制度加入の有無	<input type="radio"/> 有 <input checked="" type="radio"/> 無		0	有(15)、無(0)	
	若年技術者及び技能労働者の育成及び確保の状況				0	
	若手技術職員の継続的な育成及び確保	<input type="radio"/> 有 <input checked="" type="radio"/> 無		0	有(1)、無(0)	
	新規若年技術職員の育成及び確保	<input type="radio"/> 有 <input checked="" type="radio"/> 無		0	有(1)、無(0)	
	知識及び技術又は技能の向上に関する取組の状況				8	最高10点
	CPD単位取得数	115 単位				
	技術者数	5 人				
	技能レベル向上者数	1 人				
	技能者数	3 人				
	控除対象者数	1 人				
ワークライフバランスに関する取組の有無	無(0点)			0	最高5点、無(0)	
CCUSの導入の有無	<input type="radio"/> 全ての建設工事で有 <input checked="" type="radio"/> 無 <input type="radio"/> 全ての公共工事で有			0	全ての建設工事で有(15) 無(0) 全ての公共工事で有(10)	
担い手の育成及び確保に関する取組の状況				38		
W2	建設業営業年数	28 年		46		
	民事再生・会社更生法適用の有無	<input type="radio"/> 有 <input checked="" type="radio"/> 無		0	有(-60)、無(0)	
建設業の営業継続の状況				46		
W3	防災活動への貢献の状況	<input checked="" type="radio"/> 有 <input type="radio"/> 無		20	有(20)、無(0)	
	営業停止処分の有無	<input type="radio"/> 有 <input checked="" type="radio"/> 無		0	有(-30)、無(0)	
W4	指示処分の有無	<input type="radio"/> 有 <input checked="" type="radio"/> 無		0	有(-15)、無(0)	
	評点 W				1073	

* CCUSの導入の有無は、審査基準日が令和5年8月14日以降の場合、審査対象です。

「処理内容」の **社会性** ボタンをクリックすると上の画面に切り替わります。

- ①担い手の育成及び確保に関する取組の状況
- ②建設業の営業継続の状況
- ③防災活動への貢献の状況
- ④法令遵守の状況
- ⑤建設業の経理の状況
- ⑥研究開発費（2期平均）：会計監査人設置会社以外は入力不要です。
- ⑦建設機械の保有及びリース台数：建設機械抵当法第2条に規定する建設機械のうち、ショベル系掘削機、ブルドーザー、トラクターショベル、移動式クレーン、大型ダンプ車、モーターグレーダー
- ⑧ISO等の登録状況

全項目の入力が終了したら、**登録** ボタンをクリックしてください。

4. 技術職員等

(1) 技術職員名簿入力

通番	新規	氏名	生年月日	基準日年齢	資格 1			資格 2			監理技術者資格者証番号	CPD単位取得数
					業種コード [※]	資格コード [※]	講	業種コード [※]	資格コード [※]	講		
1	<input type="checkbox"/>	山田 稔	昭和 27 5 12	69	01	113	1	02	120	1	00010635111	0
2	<input type="checkbox"/>	西田 翔一	昭和 38 6 23	58	02	120	1	05	120	2	00010655231	0
3	<input type="checkbox"/>	西川 武	昭和 45 8 11	51	01	113	1	13	113	1	00010709111	0
4	<input type="checkbox"/>	星川 一郎	昭和 55 3 14	42	01	214	2	13	214	2		0
5	<input checked="" type="checkbox"/>	関根 研一	昭和 33 8 18	63	01	214	2	13	024	2		0
6	<input type="checkbox"/>	柴山 俊一	昭和 50 9 20	46	01	113	1	13	111	1	00000911234	0
7	<input type="checkbox"/>	佐川 昭雄	昭和 28 12 5	68	01	214	2	02	221	2		0
8	<input type="checkbox"/>	曾根 次郎	昭和 44 6 28	52	11	002	2	13	111	2	00001021402	0
9	<input type="checkbox"/>	奥本 忠文	昭和 55 3 11	42	02	120	1	05	120	1		0
10	<input type="checkbox"/>	大川 秀介	昭和 28 3 15	69	02	238	2	01	002	2		0
11	<input type="checkbox"/>	篠田 三郎	昭和 25 6 30	71	01	002	2	02	002	2		0
12	<input checked="" type="checkbox"/>	太井 太郎	平成 2 2 10	32	01	214	2	13	214	2		0
13	<input type="checkbox"/>											
14	<input type="checkbox"/>											
15	<input type="checkbox"/>											
16	<input type="checkbox"/>											
17	<input type="checkbox"/>											
18	<input type="checkbox"/>											
19	<input type="checkbox"/>											
20	<input type="checkbox"/>											
21	<input type="checkbox"/>											

「処理内容」の **技術職員** ボタンをクリックすると上の画面に切り替わります。

①新規の技術職員

新たに技術職員名簿に記載された35歳未満に該当する場合はにチェックをしてください。

②氏名の入力

技術職員名簿の印刷をしない場合は、省略可。

③生年月日の入力

技術職員名簿の印刷をしない場合は、省略可。

④業種コードの入力

技術職員名簿の記載要領「4」に掲げる業種コード(「業種コード表」ボタンにて参照可)を入力してください。

なお、業種コードの入力がない場合は評点計算はなされません。

⑤資格コードの入力

資格コードを入力してください。資格コードは、「資格区分コード表」ボタンで参照することができます。

⑥講習受講の入力

「講」の欄に監理技術者資格者証を有している人が監理技術者講習を受講している場合に「1」を、それ以外は「2」を入力してください。

⑦監理技術者資格者証交付番号の入力

技術職員名簿の印刷をしない場合は、省略可。

⑧CPD 単位取得数の入力

⑨移動と削除

画面下部の **行挿入**、**行削除**、**上へ移動**、**下へ移動** の各ボタンにより行操作をすることができます。

入力行が足りなくなった場合には、**行挿入** ボタンにより入力行を追加してください。

⑩入力終了したら、**登録** ボタンをクリックしてください。

(業種コード表)

(資格区分コード表)

経審名人 (技術職員) 担当業種コード表					
コード	建設業の種類	コード	建設業の種類	コード	建設業の種類
01	土木工事	11	鋼構造物工事	21	熱絶縁工事
02	建設工事	12	鉄筋工事	22	電気通信工事
03	大工工事	13	舗装工事	23	造園工事
04	左官工事	14	しゅんせつ工事	24	さく井工事
05	とび・土工工事	15	板金工事	25	建具工事
06	石工事	16	ガラス工事	26	水道施設工事
07	屋根工事	17	塗装工事	27	消防施設工事
08	電気工事	18	防水工事	28	清掃施設工事
09	管工事	19	内装仕上工事	29	解体工事
10	タイル・れんが・ブロック	20	機械器具設置工事		

経審名人 (技術職員) 資格区分コード表											
コード	資格区分	1級	2級	他	土	建	大	左	と	石	電
001	法7条2号イ該当			○							
002	法7条2号ロ該当			○							
003	法15条2号ハ該当(イと同等以上)			○							
004	法15条2号ハ該当(ロと同等以上)			○							
005	監理補佐 令第20条該当			■							
111	1級建設機械施工管理	○			◎				◎		
11A	1級建設機械施工管理(附則第4条)	○			◎				◎		
212	2級建設機械施工管理		○		◎				◎		
21B	2級建設機械施工管理(附則第4条)		○		◎				◎		
113	1級土木施工管理	○			◎				◎	◎	
11C	1級土木施工管理(附則第4条)	○			◎				◎	◎	
214	2級土木施工(土木)		○		◎				◎	◎	
21D	2級土木施工(土木)(附則第4条)		○		◎				◎	◎	

(2) 前期の技術職員数入力

前期の技術職員数の入力

経審名人													
会社選択		商号または名称 (1000-01) 株式会社エッサム建設						審査基準日 令和 5年 3月 31日					
新規登録・修正		技術職員名簿			技術職員数			評点 乙					
●技術職員数													
審査	建設工事の種類	審査基準日						前期末					
		1級監理	1級	監理補佐	基幹技能	2級	その他	1級監理	1級	監理補佐	基幹技能	2級	その他
*	土木一式	3				4	2	3					2
*	建築一式	3				2	1	3					1
*	とび・土工・コンクリート	1	1					1	1				
*	舗装	2	1			2		2	1				
*	水道施設												
*	解体												

技術職員数 タブをクリックすると上の画面に切り替わります。

審査基準日の業種毎、資格等級毎の人数が集計・表示されます。

前期末欄に、前期の「経営事項審査結果通知書」等を参照して、前期末の技術職員数を入力してください。

なお、当システム利用2年目以降の場合、前年のデータから「新年度移行」を行っている場合は、前年の入力内容が移行されます。

(3) 技術職員(Z)評点

経営者名

ファイル(F) 評点計算(H) シミュレーション(S) 申請書類作成(D) データ退避・復元(M) 「V202301」からの移行(Q) ヘルプ(U)

会社選択 商号または名称 (1000-01) 株式会社エッサム建設 審査基準日 令和 5年 3月31日

新規登録・修正

処理選択

評点計算

シミュレーション

ランク基準登録

経常JV登録

申請書類作成 (処理内容)

基本項目

経営状況

社会性

技術職員

完成工事

激変緩和

総合評点(P)

印刷

終了

登録

キャンセル

STATUS (V2023R0901) 本日の日付 2023年 8月 4日(金曜日)

審査	建設工事の種類	審査基準日					前 期 末				
		技術数値	技術点数	元請完工高	元請点数	Z評点	技術数値	技術点数	元請完工高	元請点数	Z評点
		*	土木一式	28	809	367,723	1,034	854	20	760	367,723
*	建築一式	23	778	543,165	1,106	843	19	747	543,165	1,106	818
*	とび・土工・コンクリート	11	647	1,433	289	575	11	647	1,433	289	575
*	舗装	21	766	216	248	662	17	722	216	248	627
*	水道施設	0	510	41,633	722	552	0	510	41,633	722	552
*	解体	0	510	0	241	456	0	510	0	241	456

「評点Z」タブをクリックすると、上の画面が表示されます。

なお、「元請完成工事高」（「完成工事高」入力画面で入力）の金額が未入力の場合は、正確な「Z評点」は表示されません。

5. 完成工事高

(1) 完成工事高・元請完成工事高の入力

経営者名 株式会社エッサム建設 審査基準日 令和5年3月31日

商号または名称 (1000-01) 株式会社エッサム建設

完成工事高 評点×1・総合評点P

審査	建設工事の種類	完成工事高 (千円)				元請完成工事高 (千円)			
		前々期	前期	基準決算	3年平均	前々期	前期	基準決算	3年平均
		* 土木一式 (プレストレストコンクリート)	578,310	523,255	412,687	504,750	396,955	470,148	236,067
* 建築一式	599,098	669,437	507,135	591,890	511,908	658,990	458,597	543,165	
* とび・土工・コンクリート (法面処理)	22,833	37,507	24,894	28,411			4,300	1,433	
* 舗装	850			216	850			216	
* 水道施設	103,930	20,970		41,633	103,930	20,970		41,633	
* 解体									
* その他									
合計		1,304,821	1,251,169	944,716	1,166,900	1,013,443	1,150,108	698,964	954,170

STATUS (V2023R0901) 本日の日付 2023年8月4日(金曜日)

「処理内容」の **完成工事** ボタンをクリックすると上の画面に切り替わります。

経営事項審査申請書の「工事種別完成工事高」等を参照し、工種別の完成工事高（前々期、前期、基準決算）と元請完成工事高（同）を千円単位で入力してください。

(注) 当期中、決算月を変更した場合の完成工事高と元請完成工事高の入力方法

< n = 当期の月数（決算月変更による当期の会計期間の月数） >

- 基準決算の完工高 = 当期の工種別完成工事高 + 前期の工種別完成工事高 × $\frac{12-n}{12}$
- 前期決算の完工高 = 前期の工種別完成工事高 × $\frac{n}{12}$ + 前々期の工種別完成工事高 × $\frac{12-n}{12}$
- 前々期決算の完工高 = 前々期の工種別完成工事高 × $\frac{n}{12}$ + 前々々期の工種別完成工事高 × $\frac{12-n}{12}$

*元請完成工事高の換算は、上記の工種別完成工事高を工種別元請完成工事高に読み替えて計算を行ってください。

6. 総合評定値の計算式

◇総合評定値の計算式

完成工事高 (X1) 及び技術力 (Z) を許可業種別に審査し、業種別に総合評定値 (P) を算出します。

令和5年8月改訂版

項目区分		ウェイト	審査項目	最高点/最低点
経営規模	X 1	0.25	完成工事高 (許可業種別)	最高点: 2,309 点 最低点: 397 点
	X 2	0.15	自己資本額 利払前税引前償却前利益	最高点: 2,280 点 最低点: 454 点
経営状況	Y	0.20	①負債抵抗力 ②収益性・効率性 ③財務健全性 ④絶対的力量	最高点: 1,595 点 最低点: 0 点
技術力	Z	0.25	元請完成工事高 (許可業種別) 技術職員数 (許可業種別)	最高点: 2,441 点 最低点: 456 点
その他審査項目 (社会性等)	W	0.15	①担い手の育成及び確保に関する取組の状況 ②建設業の営業継続の状況 ③防災活動への貢献の状況 ④法令遵守の状況 ⑤建設業の経理の状況 ⑥研究開発の状況 ⑦建設機械の保有状況 ⑧国際標準化機構が定めた規格による登録の状況	最高点 2,073 点 最低点: ▲1,838 点
総合評定値	P		$0.25X1 + 0.15X2 + 0.20Y + 0.25Z + 0.15W$	最高 2,159 点 最低点: 6 点

Ⅲ. シミュレーション

1. 経営状況 (Y)

(1) 貸借対照表

経営者名
ファイル(F) 評点計算(H) シミュレーション(S) 申請書類作成(D) データ退避・復元(M) 「V202301」からの移行(C) ヘルプ(V)

商号または名称 (1000-01) 株式会社エッサム建設
審査基準日 令和 5年 3月31日

貸借対照表

損益計算書

評点(Y)・評点(X2)

レーダーチャート

勘定科目名	現在額	増減額	試算値	勘定科目名	現在額	増減額	試算値
現金 預 金	72,026	-20,000	52,026	支 払 手 形			
受 取 手 形				工 事 未 払 金	15,005		15,005
完成工事未収入金	31,682		31,682	短 期 借 入 金	5,000		5,000
未成工事支出金	109		109	未成工事受入金			
材 料 貯 蔵 品				流 動 負 債 引 当 金			
貸 倒 引 当 金	△		△	流 動 負 債 合 計	47,391		47,391
流 動 資 産 合 計	107,409	-20,000	87,409	長 期 借 入 金	68,069	-20,000	48,069
有 形 固 定 資 産	162,916		162,916	固 定 負 債 引 当 金			
無 形 固 定 資 産	181		181	固 定 負 債 合 計	68,069	-20,000	48,069
投 資 そ の 他 の 資 産	32,677		32,677	資 本 金	10,000		10,000
貸 倒 引 当 金	△		△	資 本 剰 余 金			
固 定 資 産 合 計	195,775		195,775	利 益 剰 余 金	177,721		177,721
繰 延 資 産				純 資 産 合 計	187,721		187,721
資 産 合 計	303,181	-20,000	283,181	負 債 純 資 産 合 計	303,181	-20,000	283,181

STATUS
(V2023R0901) 本日の日付 2023年 8月 4日(金曜日)

「処理内容」の **経営状況** ボタンをクリックし、**貸借対照表** タブをクリックすると、上の画面に切り替わります。
 なお、経営状況シミュレーションにおける増減額の入力は、基準決算の金額のみ可能です。(損益計算書も同じ)

① 貸借対照表項目の増減額の入力

経営状況(Y)評点アップのための貸借対照表項目の増減額(決算期末までの対策)を千円単位で入力してください。

- ② 財務体質改善のポイントについては、経営状況8指標の算出式を参考に対策を検討してください。
- ③ 増減額の入力が終了したら、**登録** ボタンをクリックし入力した内容を保存してください。
- ④ このとき、増減額の合計が貸借不一致の場合は次のメッセージが表示されます。

【シミュレーション】経営状況 (BS)

「貸借対照表 (試算値)」データを更新しましたが、以下の不一致が生じています。

【試算値】

資 産 合 計 : ¥283,181

負 債 純 資 産 合 計 : ¥288,181

合計額が一致するよう、訂正してください。

OK

OK ボタンをクリックし、増減額の貸借を一致させ再度 **登録** ボタンをクリックしてください。

なお、OKボタンをクリックした後、増減額の貸借を一致させずに次の処理に進んだ場合は、貸借不一致のまま以後の計算処理が継続されます。(評点が正しく計算されない場合があります。)

(2) 損益計算書

会社選択		商号または名称 (1000-01) 株式会社エッサム建設		審査基準日 令和 5年 3月31日	
新規登録・修正	貸借対照表	損益計算書	評点(Y)・評点(X2)	レーダーチャート	
処理選択					
評点計算					
シミュレーション					
ランク基準登録					
経常JV登録					
申請書類作成					
(処理内容)					
基本項目					
経営状況					
社会性					
技術職員					
完成工事					
激変緩和					
総合評点(P)					
印刷					
終了					

勘定科目名	現在額	増減額	試算値	完成工事原価	現在額	増減額	試算値
完成工事高	245,001		245,001	材料費	12,508	-5,000	7,508
兼業事業売上高	10,966		10,966	労務費	62,388		62,388
売上高計	255,967		255,967	(うち労務外注費)			
売上総利益	101,040	35,000	136,040	外注費	43,693	-30,000	13,693
販売費及び一般管理費	93,996		93,996	経費	36,388		36,388
営業利益	7,044	35,000	42,044	(うち人件費)			
受取利息及び配当金	154		154	完成工事原価	154,927	-35,000	119,927
営業外収益計	16,428		16,428				
支払利息	825		825	兼業事業売上原価			
営業外費用計	825		825	商品仕入高			
経常利益(損失)	22,647	35,000	57,647	材料費			
特別利益計				労務費			
特別損失計	4,594		4,594	経費			
税引前当期純利益(損失)	18,053	35,000	53,053	(うち外注加工費)			
法人税、住民税、事業税	71	15,000	15,071				
法人税等調整額				項目名	現在額	増減額	試算値
当期純利益	17,982	20,000	37,982	当期減価償却実施額	10,524		10,524

損益計算書 タブをクリックすると、上の画面に切り替わります。

① 損益計算書項目の増減額の入力

期末予測額(現在額)に対し、決算期末までの売上高(完工高)の増額、費用の削減等、実現可能な対応策についてその増減額を千円単位で入力してください。

② 入力が終了したら、登録 ボタンをクリックし次の処理に進んでください。(以下、同じ)

③ 「完成工事高」に増減額を入力した場合は、工種別完成工事高の合計額と不一致とならないよう、完成工事高のシミュレーションで各工事の増減額を調整してください。

(3)経営状況 (Y) 評点・自己資本&利益額 (X2) 評点

会社選択		商号または名称 (1000-01) 株式会社エッサム建設		審査基準日 令和 5年 3月31日				
新規登録・修正		貸借対照表		損益計算書				
処理選択		評点(Y)・評点(X2)		レーダーチャート				
評点計算		自己資本の評価基準				審査日基準現在		
シミュレーション		●経営状況	現在値	試算値	寄与率	上限値	下限値	算出式
純支払利息比率	X1	0.262	0.262	29.9	5.1	-0.3	(支払利息-受取利息及び配当金)÷売上高×100	
負債回転期間	X2	5.413	4.475	11.4	18.0	0.9	(流動負債+固定負債)÷売上高÷12	
負債抵抗力								
総資本売上総利益率	X3	39.570	46.752	21.4	63.6	6.5	売上総利益÷総資本(2期平均)×100	
売上高経常利益率	X4	5.100	5.100	5.7	5.1	-8.5	経常利益÷売上高×100	
収益性・効率性								
自己資本対固定資産	X5	95.886	95.886	6.8	350.0	-76.5	自己資本÷固定資産×100	
自己資本比率	X6	61.917	66.290	14.6	68.5	-68.6	自己資本÷総資本×100	
財務健全性								
営業キャッシュフロー(絶対額)	X7	0.325	0.425	5.7	15.0	-10.0	営業キャッシュフロー(2期平均)÷1億円	
利益剰余金(絶対額)	X8	1.777	1.777	4.4	100.0	-3.0	利益剰余金÷1億円	
絶対的力								
評点 Y		839	914					
●自己資本・EBITDA		現在値	試算値	現在値	試算値			
自己資本額(基準決算)		187,721	187,721	利益額(営業利益+減価償却(基準決算))		17,568	52,568	
自己資本額(前期決算)		206,984	206,984	利益額(営業利益+減価償却(前期決算))		30,712	30,712	
自己資本額(2年平均)		197,352	197,352	利益額(営業利益+減価償却(2年平均))		24,140	41,640	
自己資本点数		761	761	利益額(営業利益+減価償却)点数		657	683	
評点 X2		709	722					

「評点(Y)・評点(X2)」タブをクリックすると、上の画面に切り替わります。

① 経営状況8指標の分析結果と評点Y

「現在値」は、増減額入力前(決算予測額)の金額による分析及び評点Yの結果です。

「試算値」は、貸借対照表項目及び損益計算書項目の増減後の数値による分析結果です。

② 自己資本及び利益額 (X2) 評点

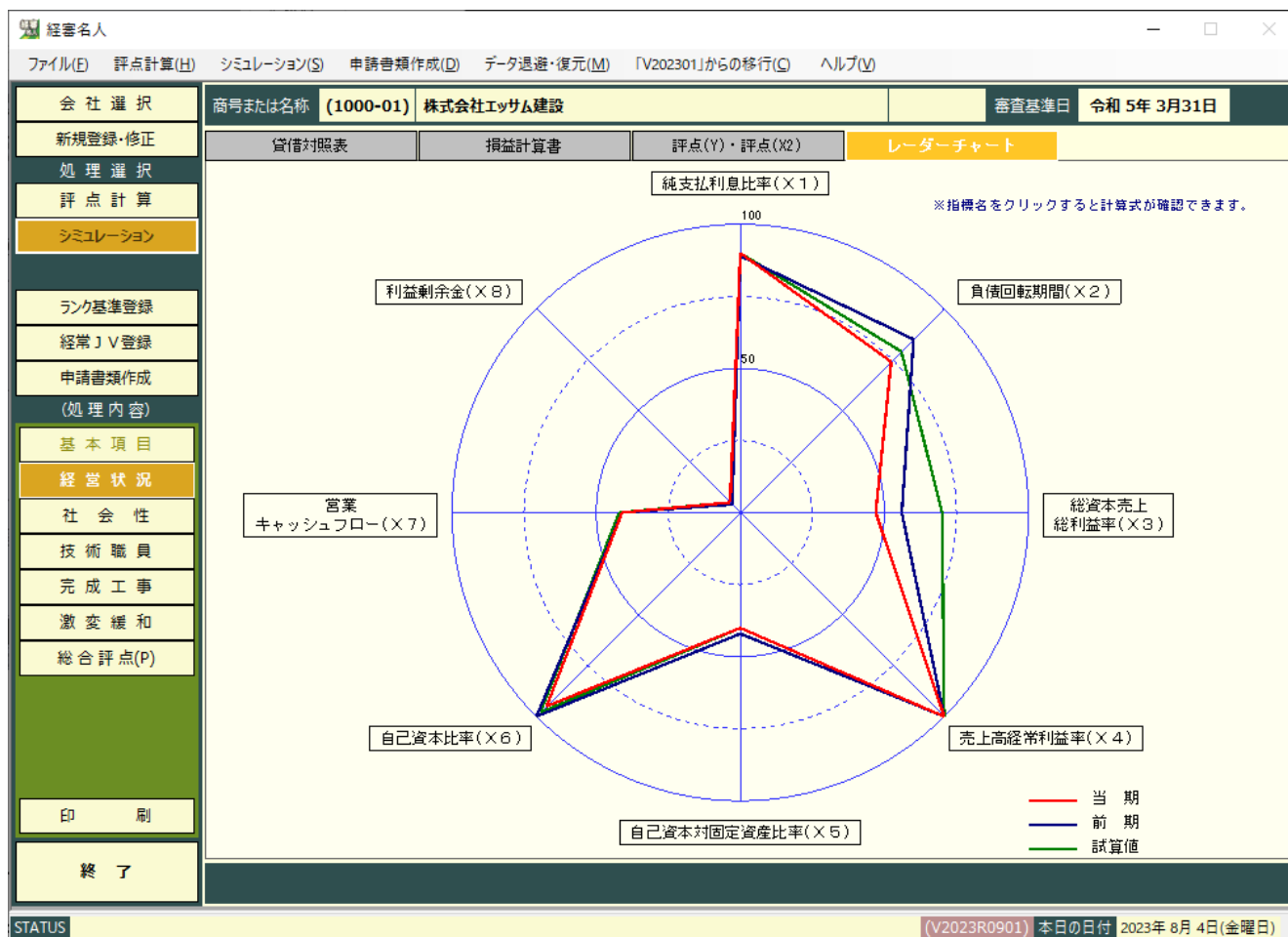
自己資本額と利益額の試算値は、貸借対照表と損益計算書の試算値から転記されるので、上記画面での入力はできません。

③ 試算値において、現在値より数値が良くなった(評価が上がった)場合は、緑色で表示。

現在値より数値が悪くなった(評価が下がった)場合は、桃色で表示。

現在値と数値に変化がない場合は、黒色で表示されます。

(4) レーダーチャート



レーダーチャート タブをクリックすると上の画面が表示されます。

① 経営8指標レーダーチャートの見方

- ・レーダーチャートの最大値（100%）は各指標の評点計算に際する上限値であり、中心点（0%）は各指標の評点計算に際する下限値です。
- ・レーダーチャートの位置は、各項目の分析結果を百分率で表現しています。
- ・レーダーチャートは、中心（0%）に近い指標が要改善項目であることを表しています。

② 各指標の解説

8指標の項目名をクリックするとその指標についての計算式と解説文が画面上に表示されます。

2. 社会性

経営者名

ファイル(F) 評点計算(H) シミュレーション(S) 申請書類作成(D) データ退避・復元(M) 「V202301」からの移行(C) ヘルプ(U)

会社選択 商号または名称 (1000-01) 株式会社エッサム建設 審査基準日 令和 5年 3月31日

新規登録・修正

処理選択

評点計算

シミュレーション

ランク基準登録

経常JV登録

申請書類作成 (処理内容)

基本項目

経営状況

社会性

技術職員

完成工事

激変緩和

総合評点(P)

印刷

終了

●社会性等		現在値	点数	試算値	点数	
W1	雇用保険加入の有無	<input type="radio"/> 有 <input type="radio"/> 無 <input type="radio"/> 適用除外	0	<input checked="" type="radio"/> 有 <input type="radio"/> 無 <input type="radio"/> 適用除外	0	
	健康保険加入の有無	<input type="radio"/> 有 <input type="radio"/> 無 <input type="radio"/> 適用除外	0	<input checked="" type="radio"/> 有 <input type="radio"/> 無 <input type="radio"/> 適用除外	0	
	厚生年金保険加入の有無	<input type="radio"/> 有 <input type="radio"/> 無 <input type="radio"/> 適用除外	0	<input checked="" type="radio"/> 有 <input type="radio"/> 無 <input type="radio"/> 適用除外	0	
	建設業退職金共済制度加入の有無	<input type="radio"/> 有 <input type="radio"/> 無	15	<input checked="" type="radio"/> 有 <input type="radio"/> 無	15	
	退職一時金・企業年金制度導入の有無	<input type="radio"/> 有 <input type="radio"/> 無	15	<input checked="" type="radio"/> 有 <input type="radio"/> 無	15	
	法定外労働災害補償制度加入の有無	<input type="radio"/> 有 <input type="radio"/> 無	0	<input type="radio"/> 有 <input checked="" type="radio"/> 無	0	
	若年技術者及び技能労働者の育成及び確保の状況			0		2
	若手技術職員の継続的な育成及び確保	<input type="radio"/> 有 <input type="radio"/> 無	0	<input checked="" type="radio"/> 有 <input type="radio"/> 無	1	
	新規若年技術職員の育成及び確保	<input type="radio"/> 有 <input type="radio"/> 無	0	<input checked="" type="radio"/> 有 <input type="radio"/> 無	1	
	知識及び技術又は技能の向上に関する取組の状況			3		8
	CPD単位取得数	単位		115	単位	
	技術者数	5人		5	人	
	技能レベル向上者数	1人		1	人	
	技能者数	3人		3	人	
控除対象者数	1人		1	人		
ワークライフバランスに関する取組の有無	無(0点)	0	無(0点)	0		
CCUSの導入の有無	<input type="radio"/> 全ての建設工事で有 <input type="radio"/> 無 <input type="radio"/> 全ての公共工事で有 <input type="radio"/> 無	0	<input type="radio"/> 全ての建設工事で有 <input type="radio"/> 無 <input type="radio"/> 全ての公共工事で有 <input type="radio"/> 無	0		
担い手の育成及び確保に関する取組の状況			33		40	
W2	建設業営業年数	28年	46	28年	46	
	民事再生法・会社更生法適用の有無	<input type="radio"/> 有 <input checked="" type="radio"/> 無	0	<input type="radio"/> 有 <input checked="" type="radio"/> 無	0	
建設業の営業継続の状況			46		46	
W3	防災活動への貢献の状況	<input type="radio"/> 有 <input type="radio"/> 無	20	<input checked="" type="radio"/> 有 <input type="radio"/> 無	20	
	営業停止処分の有無	<input type="radio"/> 有 <input type="radio"/> 無	0	<input type="radio"/> 有 <input checked="" type="radio"/> 無	0	
	他三知公の有無	<input type="radio"/> 有 <input type="radio"/> 無	0	<input type="radio"/> 有 <input checked="" type="radio"/> 無	0	
評点 W			1026		1054	

* CCUSの導入の有無は、審査基準日が令和5年8月14日以降の場合、審査対象です。

登録 キャンセル

STATUS (V2023R0901) 本日の日付 2023年 6月 4日(金曜日)

「処理内容」の **社会性** ボタンをクリックすると上の画面に切り替わります。

各項目の条件を変更することにより、条件変更後のW評点をシミュレーションすることができます。

試算値において、現在値より数値が良くなった(評価が上がった)場合は、緑色で表示。
 現在値より数値が悪くなった(評価が下がった)場合は、桃色で表示。
 現在値と数値に変化がない場合は、黒色で表示されます。

3. 技術職員数

(1) 技術職員増減数の入力

会社選択 | 商号または名称 (1000-01) | 株式会社エッサム建設 | 審査基準日 令和 5年 3月31日

技術職員数・元請完工高 | 評点 2

●技術職員数・元請完工高 ※元請完工高は、基準決算の金額及び増減額です。

審査	建設工事の種類	現在値						増減値							
		1級監理	1級	監理補	基幹技	2級	その他	元請完工高	1級監理	1級	監理補	基幹技	2級	その他	元請完工高
*	土木一式	3					4	2	236,067	1	-1				-5
*	建築一式	3					2	1	458,597			1			1
*	とび・土工・コンクリート	1	1						4,300						
*	舗装	2	1				2								
*	水道施設														
*	解体														

STATUS (V2023R0901) 本日の日付 2023年 8月 4日(金曜日)

「処理内容」の **技術職員** ボタンをクリックし、**技術職員数・元請完工高** タブをクリックすると上の画面に切り替わります。

- ① 各工種の技術職員数の増減入力
増減値の欄に、各工種の1級監理技術者、1級技術者、監理補佐、基幹技能者、2級技術者、その他技術者、元請完工高の増減値を入力してください。
- ② 増減値入力結果の保存
増減値の入力が終了したら **登録** ボタンをクリックしてください。

4. 完成工事高

(1) 完成工事高の増減額入力

会社選択		商号または名称 (1000-01) 株式会社エッサム建設		審査基準日 令和 5年 3月31日		
新規登録・修正		完成工事高		評価基準		
処理選択		評価基準		ワンランクアップ		
評価計算		●完成工事高		選択されている評価基準		
シミュレーション				直前3年の平均完成工事高		
審査	建設工事の種類	現在額		増減額	試算額	
		3年平均	基準決算		基準決算	3年平均
*	土木一式 (プレストレストコンクリート)	504,750	412,687	1,500,000	1,912,687	1,004,750
*	建築一式	591,890	507,135	-1,500,000	-992,865	91,890
*	とび・土工・コンクリート (法面処理)	28,411	24,894	-30,000	-5,106	18,411
*	舗装	216				216
*	水道施設	41,633		30,000	30,000	51,633
*	解体					
	その他					
合計		1,168,900	944,716		944,716	1,168,900

「処理内容」の **完成工事** ボタンをクリックし、**完成工事高** タブをクリックすると上の画面に切り替わります。

① 完成工事高の増減額入力

工種毎の基準決算内における増減額を入力してください。

なお、「平均完成工事高」の増額は、評価基準の2年平均を選択している場合は必要増減額の2倍の金額を、3年平均を選択している場合はその3倍の金額を入力する必要があります。

② 増減額の保存

増減額の入力が終了したら、**登録** ボタンをクリックしてください。

③ 損益計算書の完成工事高との金額チェック

【シミュレーション】完成工事高

! 完成工事高の増減額合計と経営状況の「損益計算書」で入力した完成工事高増減額が一致していません。

経営状況「損益計算書」増減額： 0

完成工事高増減額「合計」行： 10,000

合計額が一致するよう、シミュレーション経営状況の「損益計算書」の増減額を再度検討してみてください。

OK

経営状況シミュレーションの損益計算書項目で完成工事高の増減額を入力した場合、又は、上記①でいずれかの工種の増減額を入力した場合で、損益計算書の完成工事高の試算額と当画面の試算額(基準決算)の合計額に差額が発生した場合は、次の警告メッセージが表示されますので、**OK** ボタンをクリックし増減額を訂正してください。

なお、訂正を行わず次の処理に進んだ場合は、そのままの値で計算処理を継続します。(評点が正しく計算されない場合があります。)

(2)完成工事高 (X1) シミュレーション結果・総合評点 (P)

経営者名入

ファイル(F) 評点計算(H) シミュレーション(S) 申請書類作成(D) データ退避・復元(M) 「V202301」からの移行(Q) ヘルプ(V)

会社選択 商号または名称 (1000-01) 株式会社エッサム建設 審査基準日 令和 5年 3月31日

新規登録・修正

処理選択

評点計算

シミュレーション

ワンランクアップ

●評点X1・総合評点P

審査	建設工事の種類	現在値				試算値			
		ランク	評点P	評点X1	評点Z	ランク	評点P	評点X1	評点Z
*	土木一式 (プレストレストコンクリート)	B	871	919	854	B	909	1,006	834
			701	397	695		717	397	675
*	建築一式	A	874	940	843	A	842	702	868
*	とび・土工・コンクリート (法面処理)	C	721	587	575	C	734	566	575
			671	397	575		692	397	575
*	舗装	C	693	399	662	C	714	399	662
*	水道施設		723	629	552		749	647	552
*	解体	B	641	397	456	B	662	397	456

STATUS (V2023R0901) 本日の日付 2023年 8月 4日(金曜日)

「評点 (X1) ・総合評点P」 タブをクリックすると上の画面に切り替わります。

「現在値」

評点計算の各処理内容の項目で入力したデータで計算された「ランク」、「評点P (総合評点)」、「評点X1」、「評点Z」が表示されます。
 なお、ランクが登録されていない場合は、「ランク」欄は空欄となります。

「試算値」

シミュレーション処理で入力した増減額等を加減した結果が表示されます。

5. ワンランクアップシミュレーション

[ファイル\(F\)](#) [評点計算\(H\)](#) [シミュレーション\(S\)](#) [申請書類作成\(D\)](#) [データ退避・復元\(M\)](#) [「V202301」からの移行\(G\)](#) [ヘルプ\(V\)](#)

〜 □ ×

会社選択
新規登録・修正
処理選択
評点計算
シミュレーション

商号または名称 **(1000-01) 株式会社エッサム建設**

審査基準日 **令和 5年 3月31日**

完成工事高 評点×1・総合評点P ワンランクアップ

●ワンランクアップシミュレーション

審査	建設工事の種類	現在値		ワンランクアップ			試算値		不足	
		ランク	評点P	ランク	評点P	受注上限額	ランク	評点P	評点P	1級
*	土木一式 (プレストレストコンクリート)	B	871	A	910		B	909	1	
			701					717		
*	建築一式	A	874	特A	1,020		A	837	183	
*	とび・土工・コンクリート (法面処理)	C	721	B	749		C	734	15	
*	舗装	C	693	B	790		C	714	76	
*	水道施設		723					749		
*	解体	B	641	A	770		B	662	108	

STATUS (V2023R0901) 本日の日付 2023年 8月 4日 (金曜日)

ワンランクアップ タブをクリックすると上の画面に切り替わります。

＜表の見方＞

- ① 現在値：評点計算処理で入力したデータによるランク及び総合評点（評点P）
- ② ワンランクアップ：現在値の1ランク上のランク、その最低点（評点P）及び1工事での受注上限額（受注額が設定されていない場合は空欄）
- ③ 試算値：シミュレーション結果のランク及び総合評点（評点P）
- ④ 不足：ワンランクアップの評点P - 試算値（評点P）
 ランク基準に1級技術者の人数の条件がある場合はその不足人数

（注）

ランク基準が登録されていない場合、又はランク基準の設定がない工種は、「現在値の評点P」及び「試算値の評点P」のみの表示となります。

6. 激変緩和シミュレーション

審査	完成工事高	現在値		試算値				
		直前2年平均	直前3年平均	直前2年平均	直前3年平均			
* 土木一式	868	868	871	872	919	919	909	910
(プレレストコンクリート)	701	701	701	701	717	718	717	718
* 建築一式	874	874	874	874	666	667	842	842
* とび・土工・コンクリート	724	724	721	721	733	734	734	735
(法面処理)	672	673	671	671	693	694	692	693
* 舗装	693	693	693	694	714	714	714	715
* 水道施設	692	692	723	724	728	728	749	749
* 解体	641	642	641	642	662	663	662	663

「処理内容」の **激変緩和** ボタンをクリックすると上の画面に切り替わります。

「評価基準」とは、「建設業者のリストラ推進による評価の激変緩和措置」により選択できる評価基準のことであり、リストラを推進している企業の評価が大幅に下がることのないように評価基準となる数値を選択できるようにするものです。

完成工事高（X1）の評価基準

「直前2年の平均完成工事高」もしくは、「直前3年の平均完成工事高」のいずれか。

（工種毎に異なる評価基準の選択をすることはできません。）

自己資本額（X2）の評価基準

「審査基準日現在の自己資本額」もしくは、「直前2年の営業年度末時点の平均自己資本額」のいずれか。

表の見方

上記の評価基準4通りの組み合わせの中から、工種別に最も高い組み合わせの総合評点が赤色の数字で表示されます。

表の中から最も有利な評価基準を選択し、「処理内容」の **基本項目** の処理により各評価基準を修正してください。

帳票の印刷

画面右下の **印刷** ボタンをクリックすると「評価基準別総合評点比較表」（A4）を印刷することができます。

7. 総合評点 (P) シミュレーション

経営名人

ファイル(F) 評点計算(H) シミュレーション(S) 申請書類作成(D) データ退避・復元(M) 「V202301」からの移行(C) ヘルプ(V)

商号または名称 (1000-01) 株式会社エッサム建設 審査基準日 令和 5年 3月31日

現在値 試算値

●目標総合評点(P)を達成するために増加が必要なY評点または完成工事高(計算値) 選択された評価基準 直前3年の平均完成工事高 入力項目 Y評点 完工高

建設工事の種類	現在値			目標P	Y評点	必要増減値		備考	
	P	Y	X1			完成工事高	試算後の		
	基準決算		3年平均					Y	X1
土木一式	871	839	919	900		1,931,904	843,968	839	1,035
建築一式	874	839	940	900		1,808,946	602,982	839	1,044
とび・土工・コンクリート	721	839	597	728		39,519	11,179	839	625
舗装	698	839	399	703		8,973	2,991	839	439
水道施設	728	839	629	730		47,601	15,867	839	657
解体	641	839	397	648		6,414	2,138	839	425
合計						3,887,357	1,278,119		

印刷 終了 登録 キャンセル

STATUS (V2023R0901) 本日の日付 2023年 8月 4日(金曜日)

「処理内容」の **総合評点(P)** のボタンをクリックすると、上の画面に切り替わります。

このシミュレーション画面は、これまでの評点計算やシミュレーションの結果、総合評点(P)が目標に達していなかった場合、その目標とする総合評点(P)を達成するには、Y評点と完成工事高のどちらか、または両方をどれだけ増加する必要があるかを試算するためのものです。

(1) 入力の方

① 「現在値」、「試算値(シミュレーション後)」の選択

現在値 タブ : 「処理選択」の「評点計算」の各評価項目(経営状況～完成工事高)で入力した数値によりシミュレーションをする場合

試算値 タブ : 「処理選択」の「シミュレーション」の各評価項目(経営状況～完成工事高)増減値を加減した後の数値によりシミュレーションをする場合

② 入力項目の指定

- ・「Y評点」を入力項目として指定した場合

目標P点を達成するため、増加可能なY評点(純増点)を入力し、基準決算期の「完成工事高」はあといくら増額する必要があるかをシミュレーションします。

- ・「完工高」を入力項目として指定した場合

目標P点を達成するため、増額可能な完成工事高(純増額)を入力し、基準決算の「Y評点」はあと何点上げる必要があるかをシミュレーションします。

③ 目標P点の入力

基準決算では是非とも達成したい「総合評点(P)」を「目標評点P」の欄に入力してください。

④「必要増減値」の入力

・Y評点を入力項目とした場合

：Y評点の増加可能点数(純増点)を入力してください。

：シミュレーションの結果、完成工事高の増減額がマイナスとなり、そのマイナス額が基準決算の完成工事高を超えた場合は、基準決算の完工高がそのままマイナス表示されます。

・完成工事高を入力項目とした場合

：基準決算内の増額可能完成工事高を「基準決算」欄に入力してください。

：増減額を基準決算の完成工事高より大きいマイナス金額で入力した場合は、「増減後の完工高がマイナス値となるため、シミュレーション不能です。」とメッセージを表示します。「OK」ボタンをクリックし、入力をし直してください。

(2)画面の見方

①「評点 (P、Y、X1)」

：現在値または、試算値(シミュレーション後)の各評点が表示されます。

②「必要増減値」

Y評点　：目標P点を達成するために必要なP点の増加点数が表示されます。

または、入力項目としてY評点を選択した場合、その入力した数値が表示されます。

完成工事高

年平均

：「完成工事高・基準決算」欄の金額の2分の1(評価基準を直前2年の平均完成工事高を選択している場合)または、3分の1(評価基準を直前3年の平均完成工事高を選択している場合)の金額が表示されます。

ここに表示された金額が、X1評点を算出する際の年平均完成工事高に加算されます。

基準決算　：目標P点を達成するために、当期(基準決算)中に増額が必要な完成工事高が表示されます。または、入力項目として完成工事高を選択した場合、その入力した金額が表示されます。

③試算後の評点(備考欄)

Y　：①と②のY評点を合算した評点Yが表示されます。

X1　：現在値または、試算値(シミュレーション後)の年平均完工高(上記の評点「X1」の完工高)に「必要増減値・完成工事高」の年平均の金額を加算して計算した評点X1が表示されます。

(3)その他

①登録　：シミュレーションが終了したら、**登録** ボタンをクリックし、入力内容を保存してください。

②処理の中断　：途中で処理を中断したいときは **キャンセル** ボタンをクリックしてください。シミュレーションは中断され、入力内容は消去されます。

<ご注意>

総合評点P のシミュレーションで、「完成工事高」(必要増減値欄)の増減額が工種間での調整に止まらず、完成工事高合計にも増減が生じた場合でも、X1以外の評点計算は行っていません。

完成工事高合計に増減が生じた場合は、**経営状況** と **完成工事高** でのシミュレーションを再度実施してください。

IV. 経常JV（共同企業体）の評点計算

1. 経常JVの構成員の指定

経常名入
ファイル(F) 評点計算(H) シミュレーション(S) 申請書類作成(D) データ退避・復元(M) 「V202301」からの移行(C) ヘルプ(V)

会社選択

新規登録・修正

処理選択

評点計算

シミュレーション

ランク基準登録

経常JV登録

申請書類作成

(処理内容)

基本項目

経営状況

社会性

技術職員

完成工事

激変緩和

総合評点(P)

印刷

終了

JVコード 枝番 (「JVコード」：4桁以内の半角数字、「枝番」：2桁以内の数字)

JV名

●許可建設業・経審申請建設業

	土	建	大	左	と	石	屋	電	管	タ	鋼	筋	舗	し	板	ガ	塗	防	内	機	絶	通	園	井	具	水	消	清	解	備考
許可建設業	2	2																												一般:1 特定:2
経審申請建設業	9	9																											申請対象:9	

●JVの構成員

区分	選	コード	枝番	商号又は名称	基準決算日
代表企業	▼	1000	01	株式会社エッサム建設	令和05.03.31
構成員	▼	2000	01	鶴田建設株式会社	令和05.03.31
構成員	▼				
構成員	▼				
構成員	▼				

加点調整率 %

登録
評点計算
削除
更新
キャンセル

STATUS
(V2023R0901) 本日の日付 2023年 8月 4日(金曜日)

処理選択先の 経常JV登録 ボタンをクリックすると上の画面に切り替わります。

- ① JVコードと枝番の入力
JVコードを4桁以内の数字で、枝番を2桁以内の数字で入力してください。
- ② JV名の登録
JV名を入力してください。
- ③ 「許可建設業」と「審査対象」の入力
JVの対象となる工種を指定してください。許可建設業の指定は、当該工種にカーソルを合わせ1回クリックする毎に「1」（一般建設業）、「2」（特定建設業）、ブランク（対象外）と変わります。また、審査対象の指定は、当該工種にカーソルを合わせ1回クリックする毎に「9」（経審対象工種）、ブランク（対象外）と変わります。
- ④ 構成員の指定
「代表企業」及び「構成員」の右の ▼ をクリックすると入力されている企業の一覧表が表示されますので、該当する行をクリックするとその企業が代表企業、又は構成員として指定されます。
- ⑤ 加点調整率の入力
客観点数の加点調整率を%単位で入力してください。
加点調整率は各都道府県によって異なりますので、確認の上入力してください。
- ⑥ 以上の入力が終了したら新規登録の場合は 登録 ボタンを、内容の変更の場合は 更新 ボタンをクリックしてください。

2. 経常JVの評点計算

経営名人 経常JV評点計算書

経常JV名 審査基準日 令和5年3月31日

●経常JV総合評点(P)

審査	建設工事の種類	評点P	調整率	調整後P	X1	Z	Y	X2	W
*	土木一式	711	50.0	1,067	919	854	420	709	513
*	建築一式	713	50.0	1,070	940	843	420	709	513

印刷 閉じる

「JVコード」右の▼ボタンをクリックすると、コンボボックスが表示されますので、その中から評点計算を行うJV名を選択し、画面下の **評点計算** ボタンをクリックしてください。上の画面が表示されます。

経常JVの評点計算は、次の基準となっています。

- ・ 工事種類別年間平均完成工事高 (X 1) 各構成員の工事種類別年間平均完成工事高の和を用いて算出する。
- ・ 自己資本額、平均利益額 (X 2) 各構成員の自己資本額及び平均利益額のそれぞれの和を用いて算出する。
- ・ 経営状況 (Y) 各構成員について算出される経営状況(Y)評点の平均値とする。
- ・ 技術職員数、元請完工高 (Z) 各構成員について算出される業種別技術職員数値の和、及び各構成員の元請完工高の和を用いて算出する。
- ・ その他の審査項目 (社会性等) (W) 各構成員について算出されるその他の審査項目(W)評点の平均値とする。
- ・ 客観的事項の総合評点 (P) $P = 0.25X1 + 0.15X2 + 0.20Y + 0.25Z + 0.15W$

＜経常JV評点計算書の出力＞

- ・ 画面下の **印刷** ボタンをクリックすると、「経常JV評点計算書」のプレビュー画面が表示されます。
- ・ **印刷開始** ボタンをクリックすると印刷を開始します。(用紙サイズ: B4)

(消費税税抜き区分 1：税抜き科目、2：税抜き対象外科目、3：部分税抜き科目)

勘定科目名		標準税抜区分		建設業法勘定科目名	備考
当	期首材料たな卸高	1		材料費	
	材料仕入高	1		材料費	
	材料仕入高	1		材料費	
	仕入値引戻し高	1		材料費(-)	
	期末材料たな卸高	1		材料費(-)	
	材料費合計			材料費	棚卸増減額調整
期	賃金		2	労務費	
	雑給		2	労務費	
	賞与		2	労務費	
	給料手当		2	労務費	
	退職金		2	労務費	
	法定福利費		2	経費(うち、人件費)	
	福利厚生費		3	経費(うち、人件費)	
	労務外注費	1		労務費(うち労務外注費)	
	その他労務費		2	労務費	
	労務費合計				棚卸増減額調整
品	外注加工費	1		外注費	棚卸増減額調整
	給料手当他人件費		2	経費(うち人件費)	
製	電力費	1		経費	
	ガス代	1		経費	
	水道料	1		経費	
	荷造運賃	1		経費	
	修繕費	1		経費	
	地代家賃		3	経費	
	賃借料		3	経費	
	消耗品費	1		経費	
	旅費交通費	1		経費	
	通信費	1		経費	
	車両費	1		経費	
	燃料費	1		経費	
	減価償却費		2	経費	
	租税公課		2	経費	
原	接待交際費		3	経費	
	保険料		2	経費	
	雑費	1		経費	
	経費合計				棚卸増減額調整
	当期総製造費用				
	期首仕掛品たな卸高				いずれかの科目又は、両方の科目に金額が計上されていた場合は、その差額を各費目に自動按分する。
期末仕掛品たな卸高					
当期製造原価			完成工事原価		

VI. 帳票印刷

画面左下の **印刷** ボタンをクリックすると上の画面に切り替わります。

なお、各帳表はカラープリンタ対応となっていますので、カラープリンタを使用して印刷してください。

①プリント用紙のセット

帳票名の左に表示されている「A4」、「B4」が当該帳票の用紙サイズです。プリントを開始する前にプリンタにセットしてある用紙を確認してください。

但し、縮刷機能の付いているプリンタの場合は、「B4」の帳票も縮刷機能を利用し「A4」用紙にプリントすることができます。帳票の選択後に、③のプリンタ確認画面で用紙サイズを変更してください。

②帳票の選択

プリントしたい帳票名の上にカーソルを合わせクリックしてください。

プリント内容を画面で確認したい場合は、**プレビュー** ボタンをクリックしてください。印刷イメージが画面に表示されます。**ページ全体 ▼** ボックスで拡大・縮小率を選択して、縦・横スクロール機能を使い内容を確認することができます。

③帳票の印刷

印刷開始 ボタンをクリックしてください。

次の画面が表示されたら使用するプリンタ、用紙サイズ等を確認し **OK** ボタンをクリックしてください。

印刷が終了したら、**閉じる** ボタンをクリックし印刷画面を閉じてください。

1. 経営規模等評価・総合評定値計算書

経営規模等評価・総合評定値計算書										審査基準日: 令和 5年 3月31日			
(金額単位:千円)													
評価区分	建設工事の種類	総合評定値(P)	完成工事高		元請完成工事高及び技術職員数						総合評定値(W)	点数	
			3年平均	評点(X1)	元請完成工事高		技術職員数		その他				評点(Z)
					3年平均	一級	二級	その他	一級	二級	その他		
*特	J10 土木一式	871	504,750	919	367,723	3	3		4	2		854	
	J11 プレストレストコンクリート構造物	701		397								695	
*特	J20 建築一式	874	591,890	940	549,165	3	3		2	1		843	
	J30 大工												
	J40 左												
*特	J50 とび・土工・コンクリート	721	28,411	597	1,433	2	1					575	
	J51 法面処理	671		397	1,433							575	
	J60 屋根												
	J70 電気												
	J80 管												
	J90 タイル・れんが・ブロック												
	J100 鋼構造物												
	J110 鋼橋上部												
	J120 鉄筋												
*特	J130 舗装	693	216	399	216	3	2		2			662	
	J140 しゅんせつ												
	J150 板金												
	J160 ガラス												
	J170 塗装												
	J180 防水												
	J190 内装仕上												
	J200 機械器具設												
	J210 熱絶縁												
	J220 電気通信												
	J230 造園												
	J240 さく井												
	J250 建築												
*特	J260 水道施設	723	41,633	629	41,633							552	
	J270 消防施設												
	J280 清掃施設												
*特	J290 解体	641		397								456	
	その他												
	合計		1,166,900		954,170								

科目	決算	科目	決算	経営状況	決算	経営状況	決算
固定資産	195,775	売上高	265,967	純支払利息比率	0.262	自己資本対固定資産比率	95.886
流動負債	47,381	売上総利益	101,040	負債回転期間	5.413	自己資本比率	61.917
固定負債	68,069	受取利息及び配当金	154	総売上総利益率	33.570	営業キャッシュフロー	0.325
利益剰余金	177,721	支払利息	825	売上高経常利益率	5.100	利益剰余金	1,777
自己資本	187,721	経常利益	22,647	評点 (Y)			899
総資本(当期)	309,181	営業キャッシュ(当期)	35,018	基完上高・元請完上高	<input checked="" type="checkbox"/>	2年平均	<input checked="" type="checkbox"/>
総資本(前期)	298,787	営業キャッシュ(前期)	29,971	基完上高・元請完上高	<input type="checkbox"/>	2年平均	<input type="checkbox"/>
				基完上高・元請完上高	<input checked="" type="checkbox"/>	審査基準日	<input checked="" type="checkbox"/>
				基完上高・元請完上高	<input type="checkbox"/>	2年平均	<input type="checkbox"/>

項目	数値	点数
自己資本額及び利益額	187,721	761
負債	24,140	657
評点 (X・Z)		709
その他の審査項目(社会性等)	数値等	点数
雇用保険加入の有無	有	
厚生年金保険加入の有無	有	
健康保険加入の有無	有	
退職金制度加入の有無	有	
法定労働災害補償制度加入の有無	有	
労務管理の徹底状況	無	
労務管理の徹底状況	無	
労働安全衛生法に基づく労働安全衛生管理の実施状況	0優位	
労働安全衛生法に基づく労働安全衛生管理の実施状況	5人	
労働安全衛生法に基づく労働安全衛生管理の実施状況	1人	
労働安全衛生法に基づく労働安全衛生管理の実施状況	3人	
労働安全衛生法に基づく労働安全衛生管理の実施状況	1人	
労働安全衛生法に基づく労働安全衛生管理の実施状況	無	
労働安全衛生法に基づく労働安全衛生管理の実施状況	無	
建設工事の担い手の育成及び確保に関する取組の状況	33	
創業年数	28年	
創業時主業・業種転換の有無	無	
建設業の営業継続の状況	46	
営業開始の経緯の概要		
防災活動への貢献の状況	20	
営業停止期間の有無	無	
倒産期間の有無	無	
法廷手続の状況	0	
監査の受審状況	受審無し	
監査士等の数	0人	
二級建築師資格取得者の数	2人	
建設業の経理の状況	4	
研究開発費	0千円	
研究開発の状況	0	
建設機械の保有及びリース台数	0台	
建設機械の保有状況	0	
Eコマースの取組の状況	無	
ISO9001の取組の有無	有	
ISO14001の取組の有無	無	
国又は都府県標準化機構が定める規格又は認証の状況	5	
評点 (W)		1026
完成工事高	245,001	95.75
営業売上高	10,999	4.35
営業利益(当期)	7,044	
営業利益(前期)	18,089	
経常利益(当期)	10,524	
経常利益(前期)	12,528	
経常利益引当金(当期)	17,566	
経常利益引当金(前期)	30,712	
役員報酬(当期)	27	

2. 評点シミュレーション報告書

評点シミュレーション報告書										審査基準日: 令和 5年 3月31日				
(審査基準日: 令和 5年 3月31日)										作成日: 令和 5年 8月 4日(17:02:50)				
評価区分	建設工事の種類	現在値	増減	元請完成工事高		技術職員数・元請完成工事高(Z)						総合評定値(P)	試験値	
				3年平均	評点(X1)	元請完成工事高		技術職員数		その他				総合評定値(W)
				3年平均	評点(X1)	3年平均	一級	二級	その他	一級	二級	その他		
*特	J10 土木一式	504,750	919	1,500,000	1,004,750	1006	3	0	0	4	2	367,723	854	871
	J11 プレストレストコンクリート	0	397	0	0	397							695	701
*特	J20 建築一式	591,890	940	-1,500,000	91,890	702	3	0	0	2	1	549,165	843	874
	J30 大工													
	J40 左													
*特	J50 とび・土工・コンクリート	28,411	597	-30,000	18,411	566	1	1	0	0	0	1,433	575	721
	J51 法面処理	0	397	0	0	397							575	671
	J60 屋根													
	J70 電気													
	J80 管													
	J90 タイル・れんが・ブロック													
	J100 鋼構造物													
	J110 鋼橋上部													
*特	J130 舗装	216	399	0	216	399	2	1	0	0	2	216	662	693
	J140 しゅんせつ													
	J150 板金													
	J160 ガラス													
	J170 塗装													
	J180 防水													
	J190 内装仕上													
	J200 機械器具設													
	J210 熱絶縁													
	J220 電気通信													
	J230 造園													
	J240 さく井													
*特	J260 水道施設	41,633	629	30,000	51,633	647	0	0	0	0	0	41,633	552	723
	J270 消防施設													
	J280 清掃施設													
*特	J290 解体	0	397	0	0	397	0	0	0	0	0	0	456	641
	その他	0	0	0	0	0								
	完成工事高合計	1,166,900		0	1,166,900							954,170		

貸倒引当金				積立計費				元請完成工事高			
科目	現在値	増減	試験値	科目	現在値	増減	試験値	科目	現在値	増減	試験値
現金	72,028	-20,000	52,028	元請工事高	245,001	0	245,001	材料費	12,508	-5,000	7,508
受取手形	0	0	0	営業売上高	10,999	0	10,999	労務費	62,338	0	62,338
売掛金	31,882	0	31,882	売上高	299,997	0	299,997	労務費	0	0	0
未払手形	109	0	109	売上総利益	101,040	35,000	136,040	労務費	43,693	-30,000	13,693
未払金	0	0	0	営業利益	30,999	0	30,999	労務費	38,388	0	38,388
貸倒引当金	0	0	0	経常利益	7,044	35,000	42,044	労務費	154,927	-35,000	119,927
流動資産合計	107,409	-20,000	87,409	受取利息及び配当金	154	0	154	営業売上高	10,524	0	10,524
固定資産	187,721	0	187,721	経常利益	18,428	0	18,428	営業利益	0	0	0
総資産	295,130	-20,000	275,130	経常利益	22,347	35,000	57,347	営業利益	0	0	0
負債	187,721	0	187,721	経常利益	22,347	35,000	57,347	営業利益	0	0	0
純資産	107,409	-20,000	87,409	経常利益	22,347	35,000	57,347	営業利益	0	0	0
総負債	187,721	0	187,721	経常利益	22,347	35,000	57,347	営業利益	0	0	0
純資産	107,409	-20,000	87,409	経常利益	22,347	35,000	57,347	営業利益	0	0	0
総負債	187,721	0	187,721	経常利益	22,347	35,000	57,347	営業利益	0	0	0
純資産	107,409	-20,000	87,409	経常利益	22,347	35,000	57,347	営業利益	0	0	0

5. 経営8指標レーダーチャート

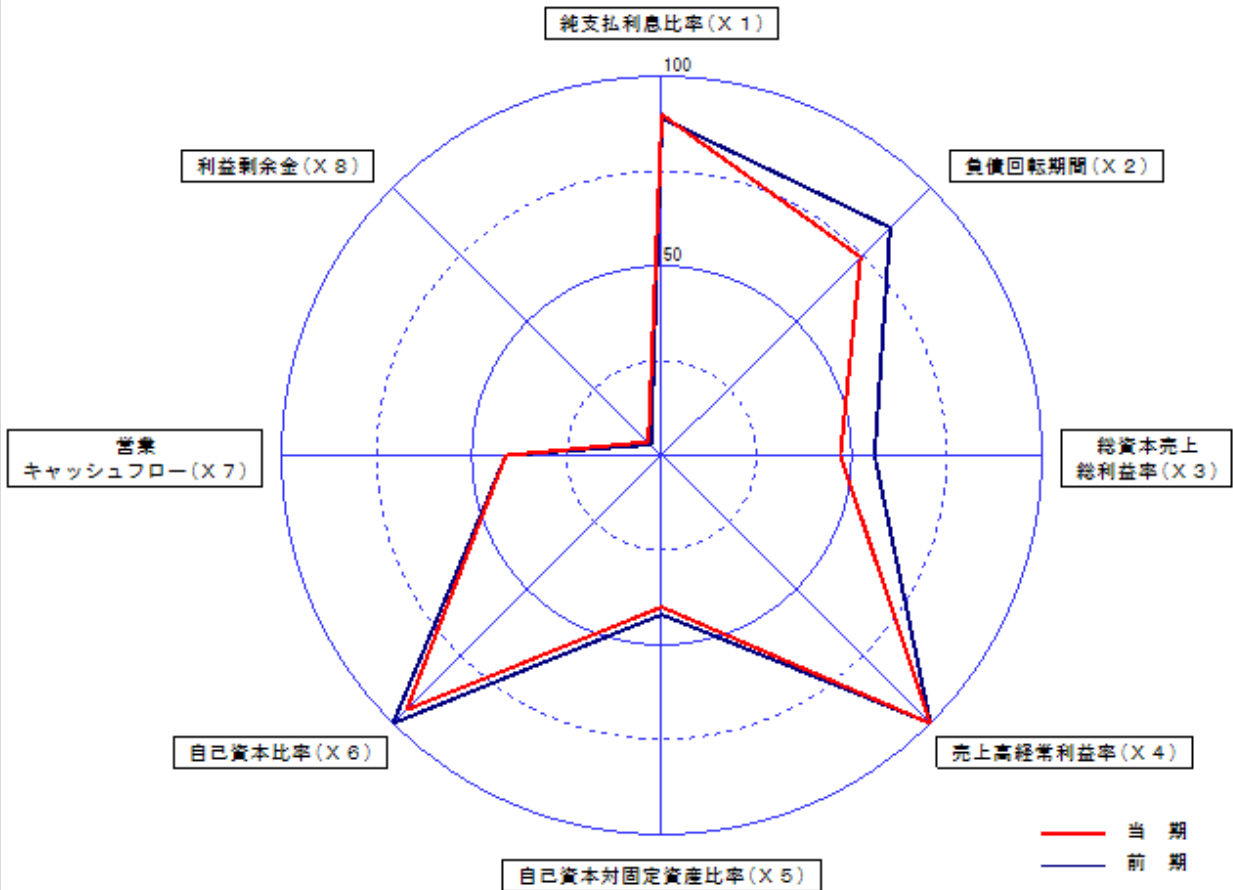
経営状況 8 指標レーダーチャート

株式会社エッサム建設 御中

(審査基準日：令和 5年 3月 31日)

作成日：令和 5年 8月 4日 (17:09:09)

提 供：株式会社エッサム建設



分析項目	寄与率	前 期		当期 (R 5. 3. 31)		試 算 値		上限値	下限値
		分析値	評価	分析値	評価	分析値	評価		
負債抵抗力									
純支払利息比率	X1	29.9	0.293	89	0.262	90		5.1	-0.3
負債回転期間	X2	11.4	3.473	85	5.413	74		18.0	0.9
収益性・効率性									
総資本売上総利益率	X3	21.4	38.699	56	33.570	47		63.6	6.5
売上高経常利益率	X4	5.7	5.100	100	5.100	100		5.1	-8.5
財務健全性									
自己資本対固定資産比率	X5	6.8	104.538	42	95.886	40		350.0	-76.5
自己資本比率	X6	14.6	68.500	100	61.917	95		68.5	-68.6
絶対的力量									
営業キャッシュフロー	X7	5.7	0.152	41	0.325	41		15.0	-10.0
利益剰余金	X8	4.4	0.700	4	1.777	5		100.0	-3.0
経営状況点数	A		1.79	60	1.53	58		6.1	-4.7
経営状況分析結果	Y	100.0	882	55	839	53		1,595	0

Ⅶ. 申請書類作成

経審名人

ファイル(F) 評点計算(H) シミュレーション(S) 申請書類作成(D) データ退避・復元(M) 「V202301」からの移行(C) ヘルプ(V)

会社選択 商号または名称 (1000-01) 株式会社エッサム建設 審査基準日 令和 5年 3月31日

事業年度変更届出書 変更届(1) 変更届(2) 工事経歴 直前3年施工額 使用人数 使用人一覧 役員等調書 使用人調書 経審申込書

申請申込日 令和 4年 6月 15日

許可番号 大臣_知事コード 09
許可の種類 特定
番号(年/番号) 03 000001 法人番号 4060001003595

届出者 住所 栃木県宇都宮市鶴田2-5-24
会社名 株式会社エッサム建設
代表者名 経審 太助

営業年度 事業年度(期)期首年月日 第 28 期 令和 4年 4月 1日
期末年月日 令和 5年 3月 31日

提出書類

(1) 工事経歴書	<input checked="" type="checkbox"/>
(2) 工事施工金額	<input checked="" type="checkbox"/>
(3) 貸借対照表、損益計算書	<input checked="" type="checkbox"/>
(4) 株主資本等変動計算書、注記表	<input checked="" type="checkbox"/>
(5) 事業報告書	<input checked="" type="checkbox"/>
(6) 附属明細表	<input type="checkbox"/>
(7) 法人税納付済額証明書	<input checked="" type="checkbox"/>
(8) 所得税納付済額証明書	<input checked="" type="checkbox"/>
(9) 事業税納付済額証明書	<input checked="" type="checkbox"/>
(10) 使用人数	<input checked="" type="checkbox"/>
(11) 令第3条に規定する使用人の一覧表	<input checked="" type="checkbox"/>
(12) 定款	<input checked="" type="checkbox"/>
(13) 健康保険等の加入状況	<input checked="" type="checkbox"/>

提出する書類をクリック(☑)してください。

印刷 電子申請データ作成

終了 削除 プレビュー 印刷 登録 キャンセル

STATUS (V2023R0901) 本日の日付 2023年 8月 4日(金曜日)

メインメニュー「処理選択」の「申請書類作成」ボタンをクリックすると、「処理内容」のメニューに「決算変更届」、
「経営状況分析」、
「経営規模等評価」及び「許可申請 (I~IV)」のボタンが表示されます。「処理内容」の7つのうちい
れかのボタンをクリックし、当該処理画面上部の「タブ」により作成しようとする書類を選択してください。

1. 当システムで作成できる申請書類の種類

(1) 決算変更届

- ①事業年度変更届
- ②変更届 (1) 様式第 22 号の 2(第一面)
- ③変更届 (2) 様式第 22 号の 2(第二面)
- ④工事経歴書 様式第 2 号
- ⑤直前 3 年の各営業年度における工事施工金額 様式第 3 号
- ⑥使用人数 様式第 4 号
- ⑦建設業法施行令第 3 条に規定する使用人の一覧表 様式第 11 号
- ⑧役員等の住所、生年月日などに関する調書 様式第 14 号
- ⑨建設業法施行令第 3 条に規定する使用人の住所、生年月日などに関する調書 様式第 13 号
- ⑩経営規模等評価等申込書

(2) 経営状況分析

- ①経営状況分析申請書 様式第 25 号の 11
- ②経営状況分析の申請補足表
- ③換算損益計算書

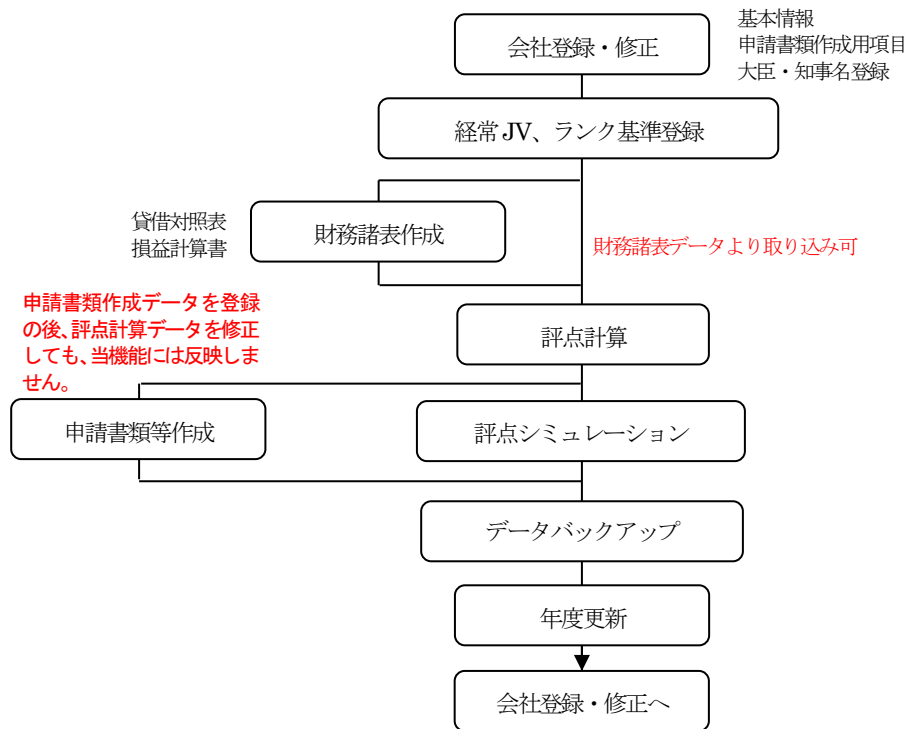
(3) 経営規模等評価等申請

①経営規模等評価申請書(表紙)	
②経営規模等評価申請書	様式第25号の14
③工事種類別完成工事高・工事種類別元請完成工事高	20002 帳票
④工事種類別完成工事高付表	別記様式第1号
⑤その他の審査項目(社会性等)	20004 帳票
⑥技術職員名簿	20005 帳票
⑦継続雇用制度の適用を受けている技術職員名簿	様式第3号
⑧CPD 単位を取得した技術者名簿	様式第4号
⑨技能者名簿	様式第5号
⑩証紙台紙	様式第5号

(4) 建設業許可申請書

①建設業許可申請書	様式第1号
②役員等の一覧表	別紙1
③営業所一覧表(新規許可等、更新)	別紙2(1),(2)
④収入印紙等貼付紙	別紙3
⑤専任技術者一覧表	別紙4
⑥工事経歴書	様式第2号
⑦直前3年の各事業年度における工事施工金額	様式第3号
⑧使用人数	様式第4号
⑨誓約書	様式第6号
⑩常勤役員等(経營業務の管理責任者等)証明書	様式第7号
⑪常務役員等(経營業務の管理責任者等)略歴書	様式第7号別紙
⑫常勤役員等及び当該常務役員等を直接に補佐する者の証明書	様式7号の2
⑬常勤役員等の略歴書	様式7号の2別紙1
⑭常勤役員等を直接に補佐する者の略歴書	様式7号の2別紙2
⑮健康保険等の加入状況	様式第7号の3
⑯専任技術者証明書(新規・変更)	様式第8号(1)
⑰実務経験証明書	様式第9号
⑱指導監督的実務経験証明書	様式第10号
⑲建設業法施行令第3条に規定する使用人の一覧表	様式第11条
⑳許可申請者の住所、生年月日などに関する調書	様式第12号
㉑建設業法施行令第3条に規定する使用人の調書	様式第13条
㉒株主(出資者)調書	様式第14号
㉓営業の沿革	様式第20号
㉔所属建設業者団体	様式第20号の2
㉕主要取引金融機関名	様式第20号の3
㉖届出書	様式第22号の3
㉗廃業届	様式第22号の4

2. 経審申請書類作成の処理手順



3. 決算変更届

(1) 事業年度変更届

会社選択		商号または名称	(1000-01) 株式会社エッサム建設	審査基準日	令和 5年 3月 31日
新規登録・修正	事業年度変更届出書	変更届(1)	変更届(2)	工事経歴	直前3年施工額
処理選択		使用人数	使用人一覧	役員等調書	使用人調書
評点計算		経審申込書			
シミュレーション					
ランク基準登録					
経常J V登録					
申請書類作成					
(処理内容)					
決算変更届					
経営状況分析					
経営規模等評価					
許可申請(I)					
許可申請(II)					
許可申請(III)					
許可申請(IV)					
印刷					
電子申請データ作成					
終了					
削除				プレビュー	印刷
				登録	キャンセル

申請申込日	令和 4年 8月 15日
許可番号	大臣_知事コード 09
許可の種類	特定
番号(年/番号)	03 000001 法人番号 4060001003595
届出者	住所 栃木県宇都宮市鶴田2-5-24
	会社名 株式会社エッサム建設
	代表者名 経審 太助
営業年度	事業年度(期)期首年月日 第 28 期 令和 4年 4月 1日
	期末年月日 令和 5年 3月 31日
提出書類	<input checked="" type="checkbox"/> (1) 工事経歴書 <input checked="" type="checkbox"/> (2) 工事施工金額 <input checked="" type="checkbox"/> (3) 貸借対照表、損益計算書 <input checked="" type="checkbox"/> (4) 株主資本等変動計算書、注記表 <input checked="" type="checkbox"/> (5) 事業報告書 <input type="checkbox"/> (6) 附属明細表 <input checked="" type="checkbox"/> (7) 法人税納付済額証明書 <input checked="" type="checkbox"/> (8) 所得税納付済額証明書 <input checked="" type="checkbox"/> (9) 事業税納付済額証明書 <input checked="" type="checkbox"/> (10) 使用人数 <input checked="" type="checkbox"/> (11) 令第3条に規定する使用人の一覧表 <input checked="" type="checkbox"/> (12) 定款 <input checked="" type="checkbox"/> (13) 健康保険等の加入状況

提出する書類をクリック(☑)してください

- ① 予め会社の「新規登録・修正」及び「評点計算」処理において入力した項目が自動表示されます。
- ② 表示されている内容を訂正したい場合は、この画面で訂正入力してください。
 但し、ここで入力された内容は、申請書類の印刷以外には反映されません。
 尚、「新規登録・修正」及び「評点計算」処理において入力した項目をこの画面で訂正した場合、自動表示されなくなります。**削除** ボタンをクリックすることで再度自動表示しますが、入力内容がすべて消去されます。確認のうえ実行してください。
- ③ 入力画面中の未入力の項目(事業年度「期」の入力し、提出書類の種類)の入力してください。
- ④ 入力が終了したら、**登録** ボタンをクリックしてください。
- ⑤ **キャンセル** ボタンは、この画面で入力した内容を取り消す場合にクリックしてください。
 なお、入力途中で **登録** ボタンをクリックした場合は、登録後に入力した内容のみ取り消されます。
- ⑥ **プレビュー** ボタンは、入力後の内容を画面上で印刷イメージにて確認する場合にクリックしてください。印刷イメージが画面に表示されます。
- ⑦ **印刷** ボタンは、画面に表示されている申請書類を印刷する場合にクリックしてください。
- ⑧ **削除** ボタンは、表示されている画面の全項目を取り消す(削除)する場合にクリックしてください。

(2)変更届 (1)

経営者名入

ファイル(F) 評点計算(H) シミュレーション(S) 申請書類作成(D) データ退避・復元(M) 「V202301」からの移行(C) ヘルプ(U)

会社選択 商号または名称 (1000-01) 株式会社エッサム建設 審査基準日 令和 5年 3月31日

新規登録・修正 事業年度変更届出書 変更届(1) 変更届(2) 工事経歴 直前3年施工額 使用人数 使用人一覧 役員等調書 (使用人調書) 経審申込書

処理選択 変更書類 (1) 商号又は名称 (2) 営業所の名称、所在地又は業種 (3) 資本金額 (4) 役員等の氏名
 (5) 個人業者の氏名 (6) 支配人の氏名 (7) 建設業法施行令第3条に規定する使用人
 (8) { 建設業法第7条2号 } に規定する営業所に置かれる専任の技術者
 { 建設業法第15条2号 }

申請年月日 令和 4年 8月 15日

申請者 住所 栃木県宇都宮市鶴田2-5-24 会社名 株式会社エッサム建設
 代表者名 経審 太助

変更書類 35 大臣・知事コード 09 許可の種類 特定 許可番号(年/番号) 03 000001 許可年月日 令和 3年 8月 1日

法人番号 36 4060001003595

変更事項	変更前	変更後	変更年月日	備考
役員の氏名変更	栃木 花子	宇都宮 花子	令和 4年 1月 1日	
			令和 年 月 日	
			令和 年 月 日	
			令和 年 月 日	
			令和 年 月 日	
			令和 年 月 日	
			令和 年 月 日	
			令和 年 月 日	

商号・名称のフリガナ 37 ネットケンセツ 代表者氏名のフリガナ 39 ケイシン タスケ
 商号又は名称 38 株式会社ネット建設 代表者等の氏名 40 経審 太助
 主たる営業所市町村コード 41 09201 照 都道府県名 栃木県 市区町村名 宇都宮市 所属等 総務課
 主たる営業所の所在地 42 栃木県宇都宮市鶴田2-5-24 氏名 鶴田 五郎
 郵便番号 43 320 - 0857 電話番号 028 - 649 - 0111 電話番号 028 - 649 - 0111
 資本金 44 10,000 (単位:千円) ファックス番号 028 - 649 - 0303

印刷 電子申請データ作成

終了 削除 プレビュー 印刷 登録 キャンセル

STATUS (V2023R0901) 本日の日付 2023年 8月 4日(金曜日)

- ① 予め会社の **新規登録・修正** 及び **評点計算** 処理において入力した項目が自動表示されます。
- ② 表示されている内容を訂正したい場合は、この画面で訂正入力してください。
 但し、ここで入力された内容は、申請書類の印刷以外には反映されません。
 尚、「新規登録・修正」及び「評点計算」処理において入力した項目をこの画面で訂正した場合、自動表示されなくなります。**削除** ボタンをクリックすることで再度自動表示しますが、入力内容がすべて消去されます。確認のうえ実行してください。
- ③ 入力画面中の未入力の項目(変更書類、変更事項等)を入力してください。
- ④ 入力が終了したら、**登録** ボタンをクリックしてください。
- ⑤ **キャンセル** ボタンは、この画面で入力した内容を取り消す場合にクリックしてください。
 なお、入力途中で**登録** ボタンをクリックした場合は、登録後に入力した内容のみ取り消されます。
- ⑥ **プレビュー** ボタンは、入力後の内容を画面上で印刷イメージにて確認する場合にクリックしてください。印刷イメージが画面に表示されます。
- ⑦ **印刷** ボタンは、画面に表示されている申請書類を印刷する場合にクリックしてください。
- ⑧ **削除** ボタンは、表示されている画面の全項目を取り消す(削除)する場合にクリックしてください。

(3) 変更届 (2)

経営者名

ファイル(F) 評点計算(H) シミュレーション(S) 申請書類作成(D) データ退避・復元(M) 「V202301」からの移行(C) ヘルプ(V)

会社選択 商号または名称 (1000-01) 株式会社エッサム建設 審査基準日 令和 5年 3月 31日

新規登録・修正 事業年度変更届出書 変更届(1) 変更届(2) 工事経歴 直前3年施工額 使用人数 使用人一覧 役員等調書 使用人調書 経営申込書

処理選択 申請時の許可番号等 82 大臣・知事コード 09 許可の種類 特定 許可番号(年/番号) 03 000001 許可年月日 令和 3年 8月 1日

評点計算 営業しようとする建設業 83 土 建 大 左 と 石 屋 電 管 タ 鋼 筋 舗 し 板 材 塗 防 内 機 絶 通 園 井 具 水 消 清 解 1般、2特

シミュレーション 変更前 2 2 2 2 2 2 2 2

ランク登録 営業しようとする建設業又は従たる営業所の所在地変更 従たる営業所の新設 従たる営業所の廃止

経営JV登録 従たる営業所①

申請書類作成 (処理内容)

決算変更届 従たる営業所②

経営状況分析 従たる営業所③

経営規模等評価 従たる営業所④

許可申請(I) 従たる営業所⑤

許可申請(II) 従たる営業所⑥

許可申請(III) 従たる営業所⑦

許可申請(IV) 従たる営業所⑧

印刷

電子申請データ作成

終了

変更届二面全削除 現画面削除 プレビュー 印刷 登録 キャンセル

STATUS (V2023R0901) 本日の日付 2023年 8月 4日(金曜日)

- ① 予め会社の **新規登録・修正** 及び **評点計算** 処理において入力した項目が自動表示されます。
- ② 「営業しようとする建設業」(83)の該当する工種の欄に、「1」(一般)又は「2」(特定)を入力してください。
- ③ 「従たる営業所」の「所在地」又は「営業しようとする建設業」に変更がある場合は、**営業しようとする建設業又は従たる営業所の所在地変更** タブを選択し、変更後の内容を入力してください。(営業しようとする建設業の欄には、変更前の内容も入力してください。)
- ④ 従たる営業所を新たに新設した場合は、**従たる営業所の新設** タブを選択し、新設した営業所の名称、所在地等を入力してください。
- ⑤ 従たる営業所を廃止した場合は、**従たる営業所の廃止** タブを選択し、その内容を入力してください。
- ⑥ 従たる営業所の名称を変更した場合は、変更後の名称で「従たる営業所の新設」により変更後の名称で追加するとともに、「従たる営業所の廃止」により、変更前の名称の当該営業所を廃止してください。
- ⑦ **営業しようとする建設業又は従たる営業所の所在地変更**、**従たる営業所の新設**、**従たる営業所の廃止** は、それぞれ別ページでの印刷が必要です。
- ⑧ 入力が終了したら、**登録** ボタンをクリックしてください。
- ⑨ **キャンセル** ボタンは、この画面の入力項目で現に表示されている内容を取り消す場合にクリックしてください。
- ⑩ **プレビュー** ボタンは、入力後の内容を画面上で印刷イメージにて確認する場合にクリックしてください。印刷イメージが画面に表示されます。
- ⑪ **印刷** ボタンは、画面に表示されている申請書類を印刷する場合にクリックしてください。
- ⑫ **変更届二面全削除** ボタンは、**変更届(2)** のタブ(「営業しようとする建設業又は営業所の所在地変更」、「従たる営業所の新設」、「従たる営業所の廃止」)で入力したデータ(登録済みのデータを含む)をすべて削除する場合にクリックしてください。
- ⑬ **現画面削除** ボタンは、表示されている画面の全項目を削除する場合にクリックしてください。

(4) 工事経歴書

経客名人

ファイル(F) 評点計算(H) シミュレーション(S) 申請書類作成(D) データ退避・復元(M) 「V202301」からの移行(G) ヘルプ(V)

会社選択 商号または名称 (1000-01) 株式会社エッサム建設 審査基準日 令和 5年 3月31日

新規登録・修正 事業年度変更届出書 変更届(1) 変更届(2) 工事経歴 直前3年施工額 使用人数 使用人一覧 役員等調書 使用人調書 経審申込書

処理選択 事業者名等 株式会社エッサム建設 消費税区分 税込 税抜き

評点計算 許可番号等 03 000001 工事の種類

シミュレーション

行	除集計	注文者	元請下請	JVの別	工事名	現場の都道府県名	配置技術者		請負代金の額(千円)		うち、	
							氏名	主任 監理	完成工事高	請負代金総額	完成工事高	請負代金総額
1	<input type="checkbox"/>											
2	<input type="checkbox"/>											
3	<input type="checkbox"/>											
4	<input type="checkbox"/>											
5	<input type="checkbox"/>											
6	<input type="checkbox"/>											
7	<input type="checkbox"/>											
8	<input type="checkbox"/>											
9	<input type="checkbox"/>											
10	<input type="checkbox"/>											
11	<input type="checkbox"/>											
12	<input type="checkbox"/>											
13	<input type="checkbox"/>											
14	<input type="checkbox"/>											
15	<input type="checkbox"/>											
16	<input type="checkbox"/>											
17	<input type="checkbox"/>											

除集計：未成工事の場合はチェックしてください

小計 件 元請額

合計 件 元請額

工事件数 請負代金 内訳業種請負 上段:元請額、下段:内訳業種元請額

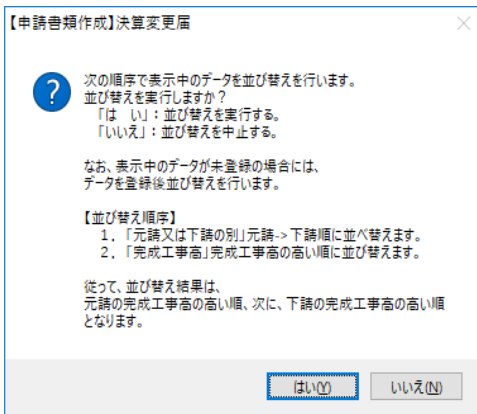
並べ替え指定 行制御 並べ替え実行 行挿入 行削除 上移動 下移動

印刷 電子申請データ作成

終了 削除 プレビュー 印刷 登録 キャンセル

STATUS (V2023R0901) 本日の日付 2023年 8月 4日(金曜日)

- ① 予め会社の **新規登録・修正** 及び **評点計算** 処理において入力した項目が自動表示されます。
- ② 表示されている内容を訂正したい場合は、この画面で訂正入力してください。
但し、ここで入力された内容は、申請書類の印刷以外には反映されません。
尚、「新規登録・修正」及び「評点計算」処理において入力した項目をこの画面で訂正した場合、自動表示されなくなります。**削除** ボタンをクリックすることで再度自動表示しますが、入力内容がすべて消去されます。確認のうえ実行してください。
- ③ 入力画面中の未入力の項目(工事の種類、工事の内容)を入力してください。
- ④ 未成工事等で完成工事高の金額に集計しない場合は、「除集計」の欄をクリックし、マークを付けてください。
- ⑤ 入力が終了したら、**登録** ボタンをクリックしてください。
- ⑥ **キャンセル** ボタンは、この画面で入力した内容を取り消す場合にクリックしてください。
なお、入力途中で「登録」ボタンをクリックした場合は、登録後に入力した内容のみ取り消されます。
- ⑦ **プレビュー** ボタンは、入力後の内容を画面上で印刷イメージにて確認する場合にクリックしてください。印刷イメージが画面に表示されます。
- ⑧ **印刷** ボタンは、画面に表示されている申請書類を印刷する場合にクリックしてください。
- ⑨ **削除** ボタンは、表示されている画面の全項目を取り消す(削除)する場合にクリックしてください。



- ⑩ **並べ替え実行** ボタンをクリックすると左の画面の指定に従って行の並び替えを行うことができます。
- ⑪ **行挿入** ボタンは、カーソルのある行の上に1行追加する場合に使用します。
- ⑫ **行削除** ボタンは、カーソルのある行を削除する場合に使用します。
- ⑬ **上移動** ボタンは、カーソルのある行を1行上に移動するときに使用します。
- ⑭ **下移動** ボタンは、カーソルのある行を1行下に移動するときに使用します。

(5) 直前3年の各事業年度における工事施工金額

経営者名入

ファイル(F) 評点計算(H) シミュレーション(S) 申請書類作成(D) データ退避・復元(M) 「V202301」からの移行(Q) ヘルプ(V)

会社選択 商号または名称 (1000-01) 株式会社エッサム建設 審査基準日 令和5年3月31日

新規登録・修正 事業年度変更届出書 変更届(1) 変更届(2) 工事経歴 直前3年施工額 使用人数 使用人一覧 役員等調書 使用人調書 経審申込書

処理選択 評点計算 シミュレーション

ランク基準登録 経常JV登録 申請書類作成 (処理内容) 決算変更届 経営状況分析 経営規模等評価 許可申請(I) 許可申請(II) 許可申請(III) 許可申請(IV)

印刷 電子申請データ作成

終了

事業年数	注文者の区分	許可に係る建設工事の施工金額 (○税込 ●税抜)					その他の建設工事施工金額	合計
		01 土木一式	02 建築一式	05 とび・土工・コン	13 舗装	26 水道施設		
第 期	元請 公共							
令和 年 月 日	民間							
令和 年 月 日	下請							
	計							
第 期	元請 公共							
令和 年 月 日	民間							
令和 年 月 日	下請							
	計							
第 期	元請 公共							
令和 年 月 日	民間							
令和 年 月 日	下請							
	計							
第 期	元請 公共							
令和 年 月 日	民間							
令和 年 月 日	下請							
	計							
第 期	元請 公共							
令和 年 月 日	民間							
令和 年 月 日	下請							
	計							

削除 1行目削除 プレビュー 印刷 登録 キャンセル

STATUS (V2023R0901) 本日の日付 2023年8月4日(金曜日)

- ① 予め会社の **新規登録・修正** 及び **評点計算** 処理において入力した項目が自動表示されます。
- ② 入力画面中の未入力の項目(年度毎の請負工事の内容)を入力してください。
- ③ 入力が終了したら、**登録** ボタンをクリックしてください。
- ④ **キャンセル** ボタンは、この画面で入力した内容を取り消す場合にクリックしてください。
なお、入力途中で **登録** ボタンをクリックした場合は、登録後に入力した内容のみ取り消されます。
- ⑤ **プレビュー** ボタンは、入力後の内容を画面上で印刷イメージにて確認する場合にクリックしてください。印刷イメージが画面に表示されます。
- ⑥ **印刷** ボタンは、画面に表示されている申請書類を印刷する場合にクリックしてください。
- ⑦ **削除** ボタンは、表示されている画面の全項目を取り消す(削除)する場合にクリックしてください。
- ⑧ **1行目削除** を押すと、次のメッセージが表示されます。**はい(Y)** ボタンをクリックすると、1行目の「直前3年の工事施行金額」データが削除され、2行目のデータが1行目に繰り上がります。

【申請書類作成】決算変更届

既登録の「直前3年の工事施工金額」データの1行目を削除します。
「はい」：1行目の「直前3年の工事施工金額」データ削除します。
「いいえ」：削除処理を中止します。

削除処理を行いますか？

はい(Y) いいえ(N)

(6)使用人数

経営者名

ファイル(F) 評点計算(H) シミュレーション(S) 申請書類作成(D) データ退避・復元(M) 「V202301」からの移行(G) ヘルプ(V)

会社選択 商号または名称 (1000-01) 株式会社エッサム建設 審査基準日 令和5年3月31日

新規登録・修正 事業年度変更届出書 変更届(1) 変更届(2) 工事経歴 直前3年施工額 使用人数 使用人一覧 役員等調書 使用人調書 経審申込書

処理選択 処 理 選 択

評点計算

シミュレーション

営業所の名称	建設業法第7条第2号イ、ロ若しくはハ又は同法第15条第2号イ若しくはロに該当する者	その他の技術関係使用人	事務関係使用人	合計
▶ 1 本店	12	5	6	23
2 宇都宮事業所	4	3	3	10
3				
4				
5				
6				
7				
8				
9				
10				
11				
12				
13				
14				
15				
16				
17				
18				
19				
20				
21				
合計	16 人	8 人	9 人	33 人

印刷 電子申請データ作成

終了

削除 行追加 行削除 プレビュー 印刷 登録 キャンセル

STATUS (V2023R0901) 本日の日付 2023年8月4日(金曜日)

- ① 予め会社の **新規登録・修正** 及び **評点計算** 処理において入力した項目が自動表示されます。
- ② 入力画面中の未入力の項目(営業所毎の使用人の人数)を入力してください。
- ③ **行追加** ボタンは、カーソルのある行の上に1行空欄を追加するときに使用します。
- ④ **行削除** ボタンは、カーソルのある行を削除するときに使用します。
- ⑤ 入力が終了したら、**登録** ボタンをクリックしてください。
- ⑥ **キャンセル** ボタンは、この画面で入力した内容を取り消す場合にクリックしてください。
なお、入力途中で **登録** ボタンをクリックした場合は、登録後に入力した内容のみ取り消されます。
- ⑦ **プレビュー** ボタンは、入力後の内容を画面上で印刷イメージにて確認する場合にクリックしてください。印刷イメージが画面に表示されます。
- ⑧ **印刷** ボタンは、画面に表示されている申請書類を印刷する場合にクリックしてください。
- ⑨ **削除** ボタンは、表示されている画面の全項目を取り消す(削除)する場合にクリックしてください。

(7)建設業法施行令第3条に規定する使用人の一覧表

会社選択 | 商号または名称 (1000-01) 株式会社エッサム建設 | 審査基準日 令和 5年 3月31日

事業年度変更届出書 | 変更届(1) | 変更届(2) | 工事経歴 | 直前3年施工額 | 使用人数 | 使用人一覧 | 役員等調書 | 使用人調書 | 経審申込書

	営業所の名称	職名	フリガナ	氏名
▶ 1	本店	代表取締役	ケイイン タスケ	経審 太助
2	本店		スズキ タロウ	鈴木 太郎
3	宇都宮営業所		サトウ ゴロウ	佐藤 五郎
4				
5				
6				
7				
8				
9				
10				
11				
12				
13				
14				
15				
16				
17				
18				
19				
20				
21				
22				
23				

STATUS (V2023R0901) 本日の日付 2023年 8月 4日(金曜日)

- ① 予め会社の **新規登録・修正** 及び **評点計算** 処理において入力した項目が自動表示されます。
- ② 入力画面中の未入力の項目(営業所毎の使用人名)を入力してください。
- ③ **行追加** ボタンは、カーソルのある行の上に1行空欄を追加するときに使用します。
- ④ **行削除** ボタンは、カーソルのある行を削除するときに使用します。
- ⑤ 入力が終了したら、**登録** ボタンをクリックしてください。
- ⑥ **キャンセル** ボタンは、この画面で入力した内容を取り消す場合にクリックしてください。
なお、入力途中で **登録** ボタンをクリックした場合は、登録後に入力した内容のみ取り消されます。
- ⑦ **プレビュー** ボタンは、入力後の内容を画面上で印刷イメージにて確認する場合にクリックしてください。印刷イメージが画面に表示されます。
- ⑧ **印刷** ボタンは、画面に表示されている申請書類を印刷する場合にクリックしてください。
- ⑨ **削除** ボタンは、表示されている画面の全項目を取り消す(削除)する場合にクリックしてください。

(8) 役員等の住所、生年月日などに関する調書

経営名人

ファイル(F) 評点計算(H) シミュレーション(S) 申請書類作成(D) データ退避・復元(M) 「V202301」からの移行(C) ヘルプ(V)

会社選択 商号または名称 (1000-01) 株式会社エッサム建設 審査基準日 令和 5年 3月 31日

新規登録・修正 事業年度変更届出書 変更届(1) 変更届(2) 工事経歴 直前3年施工額 使用人数 使用人一覧 役員等調書 使用人調書 経審申込書

処理選択 調書選択 新たな許可申請者の住所等調書を作成 作成対象者 法人の役員等 本人
 法定代理人 法定代理人の役員等

評点計算 住所 氏名 生年月日 昭和 年 月 日
 役名等 申請日 令和 4年 6月 15日

シミュレーション

ランク基準登録

経常JV登録

申請書類作成 (処理内容)

決算変更届

経営状況分析

経営規模等評価

許可申請(I)

許可申請(II)

許可申請(III)

許可申請(IV)

印刷

電子申請データ作成

終了

賞	罰	年 月 日				賞 罰 の 内 容
		年	月	日		
		令和				
		令和				
		令和				
		令和				
		令和				

削除 プレビュー 印刷 登録 キャンセル

STATUS 許可申請者の住所・生年月日等調書の新規登録・修正は、画面上部左端の「調書選択」で指定してください。 (V2023R0901) 本日の日付 2023年 8月 4日(金曜日)

- ① 予め会社の **新規登録・修正** 及び **評点計算** 処理において入力した項目が自動表示されます。
- ② 表示されている内容を訂正したい場合は、この画面で訂正入力してください。
 但し、ここで入力された内容は、申請書類の印刷以外には反映されません。
 尚、「新規登録・修正」及び「評点計算」処理において入力した項目をこの画面で訂正した場合、自動表示されなくなります。**削除** ボタンをクリックすることで再度自動表示しますが、入力内容がすべて消去されます。確認のうえ実行してください。
- ③ 入力画面中の未入力の項目(役員の住所、氏名、職名、生年月日、賞罰)を入力してください。
- ④ 入力が終了したら、**登録** ボタンをクリックしてください。
- ⑤ **キャンセル** ボタンは、この画面で入力した内容を取り消す場合にクリックしてください。
 なお、入力途中で **登録** ボタンをクリックした場合は、登録後に入力した内容のみ取り消されます。
- ⑥ **プレビュー** ボタンは、入力後の内容を画面上で印刷イメージにて確認する場合にクリックしてください。印刷イメージが画面に表示されます。
- ⑦ **印刷** ボタンは、画面に表示されている申請書類を印刷する場合にクリックしてください。
- ⑧ **削除** ボタンは、表示されている画面の全項目を取り消す(削除)する場合にクリックしてください。

(9) 建設業法施行令第3条に規定する使用人の住所、生年月日などに関する調書

- ① 予め会社の **新規登録・修正** 及び **評点計算** 処理において入力した項目が自動表示されます。
- ② 表示されている内容を訂正したい場合は、この画面で訂正入力してください。
但し、ここで入力された内容は、申請書類の印刷以外には反映されません。
尚、「新規登録・修正」及び「評点計算」処理において入力した項目をこの画面で訂正した場合、自動表示されなくなります。**削除** ボタンをクリックすることで再度自動表示しますが、入力内容がすべて消去されます。確認のうえ実行してください。
- ③ 入力画面中の未入力の項目(使用人の住所、氏名、生年月日、営業所名、職名、賞罰)を入力してください。
- ④ **使用人一覧** ボタンは、**使用人一覧表** で入力した内容を画面上に表示するときに使用します。
- ⑤ 入力が終了したら、**登録** ボタンをクリックしてください。
- ⑥ **キャンセル** ボタンは、この画面で入力した内容を取り消す場合にクリックしてください。
なお、入力途中で **登録** ボタンをクリックした場合は、登録後に入力した内容のみ取り消されます。
- ⑦ **プレビュー** ボタンは、入力後の内容を画面上で印刷イメージにて確認する場合にクリックしてください。印刷イメージが画面に表示されます。
- ⑧ **印刷** ボタンは、画面に表示されている申請書類を印刷する場合にクリックしてください。
- ⑨ **削除** ボタンは、表示されている画面の全項目を取り消す(削除)する場合にクリックしてください。

(10) 経営規模等評価等申込書

経営規模等評価等申込書

申請年	令和 4 年
申込日	令和 4 年 6 月 15 日
大臣・知事コード	09
許可の種類	特定
番号(年/番号)	03 / 000001
郵便番号	320 - 0857
住所 1	栃木県宇都宮市鶴田2-5-24
住所 2	
電話番号	028 - 649 - 0111
商号又は名称	株式会社エッサム建設
代表者名	経審 太助

- ① 予め会社の **新規登録・修正** 及び **評点計算** 処理において入力した項目が自動表示されます。
- ② 表示されている内容を訂正したい場合は、この画面で訂正入力してください。
但し、ここで入力された内容は、申請書類の印刷以外には反映されません。
尚、「新規登録・修正」及び「評点計算」処理において入力した項目をこの画面で訂正した場合、自動表示されなくなります。**削除** ボタンをクリックすることで再度自動表示しますが、入力内容がすべて消去されます。確認のうえ実行してください。
- ③ 訂正入力が終了したら、**登録** ボタンをクリックしてください。
- ④ **キャンセル** ボタンは、この画面で入力した内容を取り消す場合にクリックしてください。
なお、入力途中で **登録** ボタンをクリックした場合は、登録後に入力した内容のみ取り消されます。
- ⑤ **プレビュー** ボタンは、入力後の内容を画面上で印刷イメージにて確認する場合にクリックしてください。印刷イメージが画面に表示されます。
- ⑥ **印刷** ボタンは、画面に表示されている申請書類を印刷する場合にクリックしてください。
- ⑦ **削除** ボタンは、表示されている画面の全項目を取り消す(削除)する場合にクリックしてください。

4. 経営状況分析

(1) 経営状況分析機関名等の登録

経営者名		商号または名称		審査基準日											
会社選択		(1000-01) 株式会社エッサム建設		令和 5年 3月31日											
新規登録・修正		分析申請機関等		分析申請書		申請補足表		換算損益①		換算損益②		換算損益③		換算損益④	
処理選択															
評点計算															
シミュレーション															
ランク基準登録															
経常JV登録															
申請書類作成															
(処理内容)															
決算変更届															
経営状況分析															
経営規模等評価															
許可申請(I)															
許可申請(II)															
許可申請(III)															
許可申請(IV)															
印刷															
電子申請データ作成															
終了															
削除															
登録															
キャンセル															

登録経営状況分析機関名等

登録番号	000008
登録経営状況分析機関名	株式会社ネットコア
代表者役職・氏名	代表取締役 篠崎 みどり

STATUS (V2023R0901) 本日の日付 2023年 8月 4日(金曜日)

- ① 表示されている内容を訂正したい場合は、この画面で訂正入力してください。
但し、ここで入力された内容は、申請書類の印刷以外には反映されません。
- ② 訂正入力が終了したら、**登録** ボタンをクリックしてください。
- ③ **キャンセル** ボタンは、この画面で入力した内容を取り消す場合にクリックしてください。
なお、入力途中で **登録** ボタンをクリックした場合は、登録後に入力した内容のみ取り消されます。
- ④ **削除** ボタンは、表示されている画面の全項目を取り消す(削除)する場合にクリックしてください。

(2) 経営状況分析申請書

会社選択		商号または名称 (1000-01) 株式会社エッサム建設		審査基準日 令和 5年 3月31日	
新規登録・修正	分析申請機関等	分析申請書	申請補足表	換算損益①	換算損益②
処理選択	登録経営状況分析機関名	株式会社ネットコア		代表者役職・氏名	代表取締役 篠崎 みのり
評点計算	申請者	商号・名称	株式会社エッサム建設	代理申請者	商号・名称
シミュレーション		代表者名	経審 太助	代理申請者名	
	申請年月日	令和 4年 6月 15日			
ランク基準登録	大臣知事コード	許可の種類	許可番号	許可年月日	
経常JV登録	申請時の許可番号	09	特定	03	000001 令和 3年 8月 1日
申請書類作成	前回の申請時の許可番号				令和 年 月 日
(処理内容)	審査基準日	令和 5年 3月 31日			
決算変更届	会計期間				処理区分①
経営状況分析	審査対象事業年度	(自) 令和 4年 4月 1日 (至) 令和 5年 3月 31日		00	
経営規模等評価	前審査対象事業年度	(自) 令和 2年 4月 1日 (至) 令和 3年 3月 31日		00	
許可申請(I)	前々審査対象事業年度	(自) 平成 30年 4月 1日 (至) 令和 2年 3月 31日		00	
許可申請(II)	法人又は個人の別	1 法人:「1」、個人:「2」		前回申請の有無	2 有:「1」、無:「2」
許可申請(III)	商号又は名称フリガナ	ネットケンセツ		単独・連結決算	1 単独決算:「1」、連結決算:「2」
許可申請(IV)	代表者又は個人のフリガナ	ケイシン タスケ		商号又は名称	株式会社エッサム建設
	郵便番号	320 - 0857		代表者・個人の氏名	経審 太助
印刷	主たる営業所の所在地	栃木県宇都宮市鶴田2-5-24			
電子申請データ作成	主たる営業所の電話番号	028 - 649 - 0111			
終了	当期減価償却実施額	10,524 千円		前期減価償却実施額	12,828 千円
	連絡先	所属		電話番号	
		氏名		ファックス番号	
	削除	プレビュー	印刷	登録	キャンセル
STATUS	(V2023R0901) 本日の日付 2023年 8月 4日(金曜日)				

- ① 予め会社の **新規登録・修正** 及び **評点計算** 処理において入力した項目が自動表示されます。
- ② 表示されている内容を訂正したい場合は、この画面で訂正入力してください。
但し、ここで入力された内容は、申請書類の印刷以外には反映されません。
尚、「新規登録・修正」及び「評点計算」処理において入力した項目をこの画面で訂正した場合、自動表示されなくなります。**削除** ボタンをクリックすることで再度自動表示しますが、入力内容がすべて消去されます。確認のうえ実行してください。
- ③ 入力画面中の未入力の項目を入力してください。
- ④ 入力が終了したら、**登録** ボタンをクリックしてください。
- ⑤ **キャンセル** ボタンは、この画面で入力した内容を取り消す場合にクリックしてください。
なお、入力途中で **登録** ボタンをクリックした場合は、登録後に入力した内容のみ取り消されます。
- ⑥ **プレビュー** ボタンは、入力後の内容を画面上で印刷イメージにて確認する場合にクリックしてください。印刷イメージが画面に表示されます。
- ⑦ **印刷** ボタンは、画面に表示されている申請書類を印刷する場合にクリックしてください。
- ⑧ **削除** ボタンは、表示されている画面の全項目を取り消す(削除)する場合にクリックしてください。

(3) 経営状況分析の申請補足表

経営者名入

ファイル(F) 評点計算(H) シミュレーション(S) 申請書類作成(D) データ送還・復元(M) 「V202301」からの移行(C) ヘルプ(V)

会社選択 商号または名称 (1000-01) 株式会社エッサム建設 審査基準日 令和 5年 3月31日

新規登録・修正 分析申請機関等 分析申請書 申請補足表 換算損益① 換算損益② 換算損益③ 換算損益④

処理選択 評点計算 シミュレーション

ランク基準登録 経営JV登録 申請書類作成 (処理内容)

決算変更届 経営状況分析 経営規模等評価 許可申請(I) 許可申請(II) 許可申請(III) 許可申請(IV)

印刷 電子申請データ作成

終了 削除 プレビュー 印刷 登録 キャンセル

STATUS (V2023R0901) 本日の日付 2023年 8月 4日(金曜日)

経営状況分析の申請補足表

登録経営状況分析機関	分析機関名	株式会社ネットコア
	代表者役職・氏名	代表取締役 篠崎 みのり

申請日	令和 4年 6月 15日
申請者	会社名 株式会社エッサム建設 代表者 経審 太助
補足項目	金額
単独・連結決算区分	1 単独決算:「1」、連結決算:「2」
当期減価償却実施額	前期分 12,626 千円
	前々期分 11,205 千円
受取手形割引高	前期分 0 千円
	前々期分 0 千円
受取手形裏書譲渡高	前期分 0 千円
	前々期分 0 千円

該当項目金額がない場合は、ゼロを記入してください。

- ① 予め会社の **新規登録・修正** 及び **評点計算** 処理において入力した項目が自動表示されます。
- ② 表示されている内容を訂正したい場合は、この画面で訂正入力してください。
但し、ここで入力された内容は、申請書類の印刷以外には反映されません。
尚、「新規登録・修正」及び「評点計算」処理において入力した項目をこの画面で訂正した場合、自動表示されなくなります。**削除** ボタンをクリックすることで再度自動表示しますが、入力内容がすべて消去されます。確認のうえ実行してください。
- ③ 入力画面中の未入力の項目(受取手形割引高、受取手形裏書譲渡高)を入力してください。
- ④ 入力が終了したら、**登録** ボタンをクリックしてください。
- ⑤ **キャンセル** ボタンは、この画面で入力した内容を取り消す場合にクリックしてください。
なお、入力途中で **登録** ボタンをクリックした場合は、登録後に入力した内容のみ取り消されます。
- ⑥ **プレビュー** ボタンは、入力後の内容を画面上で印刷イメージにて確認する場合にクリックしてください。印刷イメージが画面に表示されます。
- ⑦ **印刷** ボタンは、画面に表示されている申請書類を印刷する場合にクリックしてください。
- ⑧ **削除** ボタンは、表示されている画面の全項目を取り消す(削除)する場合にクリックしてください。

(4) 換算損益計算書

① 売上・売上原価

会社選択		商号または名称 (1000-01) 株式会社エッサム建設	審査基準日	令和 5年 3月 31日
新規登録・修正	分析申請機関等	分析申請書	申請補足表	換算損益①
処理選択	登録経営状況分析機関名	株式会社ネットコア		代表者役職・氏名
評点計算	申請年月日	令和 4年 6月 15日		
シミュレーション	申請者・商号又は名称	株式会社エッサム建設		代表者役職・氏名
	期末年月日(基準決算日)	当期	令和 5年 3月 31日	会計期間
			9 か月	前期決算日
			令和 3年 6月 30日	
ランク基準登録	勘定科目名	前期金額①	前期の換算額② (①÷12×(12-N))	当期金額③ 9ヶ月(N)
経常JV登録	完成工事高			当期換算額④ (④=②+③)
申請書類作成	兼業事業売上高			
(処理内容)	売上高合計			
決算変更届	完成工事原価			
経営状況分析	兼業事業売上原価			
経営規模等評価	売上原価合計			
許可申請(I)	完成工事総利益(損失)			
許可申請(II)	兼業事業総利益(損失)			
許可申請(III)	売上総利益(損失)			
許可申請(IV)				
印刷				
電子申請データ作成				
終了	削除	プレビュー	印刷	登録
				キャンセル

STATUS (V2023R0901) 本日の日付 2023年 8月 4日(金曜日)

- 1) 予め会社の **新規登録・修正** 及び **評点計算** 処理において入力した項目が自動表示されます。
- 2) 表示されている内容を訂正したい場合は、この画面で訂正入力してください。
但し、ここで入力された内容は、申請書類の印刷以外には反映されません。
尚、「新規登録・修正」及び「評点計算」処理において入力した項目をこの画面で訂正した場合、自動表示されなくなります。**削除** ボタンをクリックすることで再度自動表示しますが、入力内容がすべて消去されます。確認のうえ実行してください。
- 3) 入力画面中の未入力の項目(当期の会計期間の月数、前期の決算年月日、前期の金額、当期の金額)を入力してください。
当期金額に加算する前期換算額は、「 $\text{前期金額} \div 12 \times (12 - \text{当期の月数})$ 」で計算します。
当期換算額は、「 $\text{前期の換算額} + \text{当期金額}$ 」で計算します。
- 4) 入力が終了したら、**登録** ボタンをクリックしてください。
- 5) **キャンセル** ボタンは、この画面で入力した内容を取り消す場合にクリックしてください。
なお、入力途中で **登録** ボタンをクリックした場合は、登録後に入力した内容のみ取り消されます。
- 6) **プレビュー** ボタンは、入力後の内容を画面上で印刷イメージにて確認する場合にクリックしてください。
印刷イメージが画面に表示されます。
- 7) **印刷** ボタンは、画面に表示されている申請書類を印刷する場合にクリックしてください。
- 8) **削除** ボタンは、表示されている画面の全項目を取り消す(削除)する場合にクリックしてください。

②販売費及び一般管理費

経審名人

ファイル(F) 評点計算(H) シミュレーション(S) 申請書類作成(D) データ退避・復元(M) 「V202301」からの移行(C) ヘルプ(U)

会社選択 商号または名称 (1000-01) 株式会社エッサム建設 審査基準日 令和 5年 3月31日

新規登録・修正 分析申請機関等 分析申請書 申請補足表 換算損益① 換算損益② 換算損益③ 換算損益④

処理選択 登録経営状況分析機関名 株式会社ネットコア 代表者役職・氏名 代表取締役 篠崎 みのり

評点計算 申請年月日 令和 4年 6月 15日

シミュレーション 申請者・商号又は名称 株式会社エッサム建設 代表者役職・氏名 経審 太助

ランク基準登録 期末年月日(基準決算日) 当期 令和 5年 3月 31日 会計期間 9 か月 前期決算日 令和 3年 6月 30日

経営JV登録

申請書類作成 (処理内容)

勘定科目名	前期金額①	前期の換算額② (①÷12×(12-N))	当期金額③ 9ヶ月(N)	当期換算額④ (④=②+③)
役員報酬				
従業員給料手当				
退職金				
法定福利費				
福利厚生費				
修繕維持費				
事務用品費				
通信交遊費				
動力用水光熱費				
調査研究費				
広告宣伝費				
貸倒引当金繰入額				
貸倒損失				
交際費				
寄付金				
地代家賃				
減価償却費				

販売費及び一般管理費

印刷 電子申請データ作成

終了 削除 プレビュー 印刷 登録 キャンセル

STATUS (V2023R0901) 本日の日付 2023年 8月 4日(金曜日)

- 1) 予め会社の **新規登録・修正** 及び **評点計算** 処理において入力した項目が自動表示されます。
- 2) 表示されている内容を訂正したい場合は、この画面で訂正入力してください。
但し、ここで入力された内容は、申請書類の印刷以外には反映されません。
尚、「新規登録・修正」及び「評点計算」処理において入力した項目をこの画面で訂正した場合、自動表示されなくなります。**削除** ボタンをクリックすることで再度自動表示しますが、入力内容がすべて消去されます。確認のうえ実行してください。
- 3) 入力画面中の未入力の項目(前期の金額、当期の金額)を入力してください。
当期金額に加算する前期換算額は、「前期金額 ÷ 12 × (12 - 当期の月数)」で計算します。
当期換算額は、「前期の換算額 + 当期金額」で計算します。
- 4) 入力が終了したら、**登録** ボタンをクリックしてください。
- 5) **キャンセル** ボタンは、この画面で入力した内容を取り消す場合にクリックしてください。
なお、入力途中で **登録** ボタンをクリックした場合は、登録後に入力した内容のみ取り消されます。
- 6) **プレビュー** ボタンは、入力後の内容を画面上で印刷イメージにて確認する場合にクリックしてください。
印刷イメージが画面に表示されます。
- 7) **印刷** ボタンは、画面に表示されている申請書類を印刷する場合にクリックしてください。
- 8) **削除** ボタンは、表示されている画面の全項目を取り消す(削除)する場合にクリックしてください。

③営業外損益・特別損益

経営者名入

ファイル(F) 評点計算(H) シミュレーション(S) 申請書類作成(D) データ退避・復元(M) 「V202301」からの移行(C) ヘルプ(U)

会社選択 商号または名称 (1000-01) 株式会社エッサム建設 審査基準日 令和 5年 3月31日

新規登録・修正 分析申請機関等 分析申請書 申請補足表 換算損益① 換算損益② 換算損益③ 換算損益④

処理選択 登録経営状況分析機関名 株式会社ネットコア 代表者役職・氏名 代表取締役 篠崎 みのり

評点計算 申請年月日 令和 4年 6月 15日

シミュレーション 申請者・商号又は名称 株式会社エッサム建設 代表者役職・氏名 経審 太助

期末年月日(基準決算日) 当期 令和 5年 3月 31日 会計期間 9 か月 前期決算日 令和 3年 6月 30日

勘定科目名	前期金額①	前期の換算額② (①÷12×(12-N))	当期金額③ 9ヶ月(N)	当期換算額④ (④=②+③)
受取利息及び配当金				
その他				
営業外収益合計				
支払利息				
貸倒引当金繰入額				
貸倒損失				
その他				
営業外費用合計				
経常利益(損失)				
前期損益修正益				
固定資産売却益				
その他				
特別利益合計				
前期損益修正損				
固定資産売却損				
その他				
特別損失合計				

削除 プレビュー 印刷 登録 キャンセル

STATUS (V2023R0901) 本日の日付 2023年 8月 4日(金曜日)

- 1) 予め会社の **新規登録・修正** 及び **評点計算** 処理において入力した項目が自動表示されます。
- 2) 表示されている内容を訂正したい場合は、この画面で訂正入力してください。
但し、ここで入力された内容は、申請書類の印刷以外には反映されません。
尚、「新規登録・修正」及び「評点計算」処理において入力した項目をこの画面で訂正した場合、自動表示されなくなります。**削除** ボタンをクリックすることで再度自動表示しますが、入力内容がすべて消去されます。確認のうえ実行してください。
- 3) 入力画面中の未入力の項目(前期の金額、当期の金額)を入力してください。
当期金額に加算する前期換算額は、「前期金額 ÷ 12 × (12 - 当期の月数)」で計算します。
当期換算額は、「前期の換算額 + 当期金額」で計算します。
- 4) 入力が終了したら、**登録** ボタンをクリックしてください。
- 5) **キャンセル** ボタンは、この画面で入力した内容を取り消す場合にクリックしてください。
なお、入力途中で **登録** ボタンをクリックした場合は、登録後に入力した内容のみ取り消されます。
- 6) **プレビュー** ボタンは、入力後の内容を画面上で印刷イメージにて確認する場合にクリックしてください。
印刷イメージが画面に表示されます。
- 7) **印刷** ボタンは、画面に表示されている申請書類を印刷する場合にクリックしてください。
- 8) **削除** ボタンは、表示されている画面の全項目を取り消す(削除)する場合にクリックしてください。

④完成工事原価・兼業事業売上原価

経営者名入

ファイル(F) 評点計算(H) シミュレーション(S) 申請書類作成(D) データ退避・復元(M) 「V202301」からの移行(C) ヘルプ(U)

会社選択 商号または名称 (1000-01) 株式会社エッサム建設 審査基準日 令和 5年 3月31日

新規登録・修正 分析申請機関等 分析申請書 申請補足表 換算損益① 換算損益② 換算損益③ 換算損益④

処理選択 登録経営状況分析機関名 株式会社ネットコア 代表者役職・氏名 代表取締役 篠崎 みのり

評点計算 申請年月日 令和 4年 6月 15日

シミュレーション 申請者・商号又は名称 株式会社エッサム建設 代表者役職・氏名 経審 太助

期末年月日(基準決算日) 当期 令和 5年 3月 31日 会計期間 9 か月 前期決算日 令和 3年 6月 30日

勘定科目名	前期金額①	前期の換算額② (①÷12×(12-N))	当期金額③ 9ヶ月(N)	当期換算額④ (④=②+③)
完成工事原価				
材料費				
労務費				
(うち、労務外注費)				
外注費				
経費				
(うち、人件費)				
完成工事原価				
兼業事業売上原価				
期首商品(製品)たな卸高				
当期商品仕入高				
当期製品製造原価				
合計				
期末商品(製品)たな卸高				
兼業事業売上原価				
材料費				
労務費				
経費				
(うち、外注加工費)				

印刷 電子申請データ作成

終了 削除 プレビュー 印刷 登録 キャンセル

STATUS (V2023R0901) 本日の日付 2023年 8月 4日(金曜日)

- 1) 予め会社の **新規登録・修正** 及び **評点計算** 処理において入力した項目が自動表示されます。
- 2) 表示されている内容を訂正したい場合は、この画面で訂正入力してください。
但し、ここで入力された内容は、申請書類の印刷以外には反映されません。
尚、「新規登録・修正」及び「評点計算」処理において入力した項目をこの画面で訂正した場合、自動表示されなくなります。
削除 ボタンをクリックすることで再度自動表示しますが、入力内容がすべて消去されます。確認のうえ実行してください。
- 3) 入力画面中の未入力の項目(前期の金額、当期の金額)を入力してください。
当期金額に加算する前期換算額は、「前期金額 ÷ 12 × (12 - 当期の月数)」で計算します。
当期換算額は、「前期の換算額 + 当期金額」で計算します。
- 4) 入力が終了したら、**登録** ボタンをクリックしてください。
- 5) **キャンセル** ボタンは、この画面で入力した内容を取り消す場合にクリックしてください。
なお、入力途中で **登録** ボタンをクリックした場合は、登録後に入力した内容のみ取り消されます。
- 6) **プレビュー** ボタンは、入力後の内容を画面上で印刷イメージにて確認する場合にクリックしてください。
印刷イメージが画面に表示されます。
- 7) **印刷** ボタンは、画面に表示されている申請書類を印刷する場合にクリックしてください。
- 8) **削除** ボタンは、表示されている画面の全項目を取り消す(削除)する場合にクリックしてください。

5. 経営規模等評価申請

(1) 経営規模等評価等申請書(表紙)

経営者名

ファイル(F) 評点計算(H) シミュレーション(S) 申請書類作成(D) データ退避・復元(M) 「V202301」からの移行(C) ヘルプ(V)

会社選択 商号または名称 (1000-01) 株式会社エッサム建設 審査基準日 令和 5年 3月31日

新規登録・修正 表紙 経営規模評価 完成工事高 完成工事高付表 その他の審査 技術職員名簿 継続雇用技術職員名簿 CPD技術者名簿 技能者名簿 証紙台紙

処理選択

評点計算

シミュレーション

ランク基準登録

経常JV登録

申請書類作成 (処理内容)

決算変更届

経営状況分析

経営規模等評価

許可申請(I)

許可申請(II)

許可申請(III)

許可申請(IV)

印刷

電子申請データ作成

終了

削除 プレビュー 印刷 登録 キャンセル

STATUS (V2023R0901) 本日の日付 2023年 8月 4日(金曜日)

- ① 予め会社の **新規登録・修正** 及び **評点計算** 処理において入力した項目が自動表示されます。
- ② 表示されている内容を訂正したい場合は、この画面で訂正入力してください。
但し、ここで入力された内容は、申請書類の印刷以外には反映されません。
尚、「新規登録・修正」及び「評点計算」処理において入力した項目をこの画面で訂正した場合、自動表示されなくなります。**削除** ボタンをクリックすることで再度自動表示しますが、入力内容がすべて消去されます。確認のうえ実行してください。
- ③ 訂正入力が終了したら、**登録** ボタンをクリックしてください。
- ④ **キャンセル** ボタンは、この画面で入力した内容を取り消す場合にクリックしてください。
なお、入力途中で **登録** ボタンをクリックした場合は、登録後に入力した内容のみ取り消されます。
- ⑤ **プレビュー** ボタンは、入力後の内容を画面上で印刷イメージにて確認する場合にクリックしてください。印刷イメージが画面に表示されます。
- ⑥ **印刷** ボタンは、画面に表示されている申請書類を印刷する場合にクリックしてください。
- ⑦ **削除** ボタンは、表示されている画面の全項目を取り消す(削除)する場合にクリックしてください。

(2) 経営規模等評価申請書

経営名人		商号または名称 (1000-01) 株式会社エッサム建設		審査基準日 令和 5年 3月31日								
会社選択	新規登録・修正	表紙	経営規模評価	完成工事高	完成工事高付表	その他の審査	技術職員名簿	従従雇用技術職員名簿	CPD技術者名簿	技能者名簿	証紙台紙	
処理選択	評点計算	申請年月日	令和 4年 6月 15日			申請者(会社名)	株式会社エッサム建設		申請者(代表者名)	経審 太助		
シミュレーション	シミュレーション	申請時の許可番号	09	特定	03	000001	令和 3年 8月 1日					
ランク基準登録	ランク基準登録	前号(知事コード)			許可の種類			許可年月日				
経常JV登録	経常JV登録	審査基準日	令和 5年 3月 31日			申請等の区分			法人番号	4060001003595		
申請書類作成	申請書類作成	処理の区分	区分① 00	区分②	法・個 1	1:法人, 2:個人	資本金・出資額	10,000千円				
(処理内容)	(処理内容)	商号(名称)フリガナ	ネットケンセツ			商号又は名称	株式会社エッサム建設					
決算変更届	決算変更届	代表者(個人)フリガナ	ケイシン タスケ			代表者(個人)氏名	経審 太助					
経営状況分析	経営状況分析	主たる営業所所在地	所在地コード	照	所在地							
経営規模等評価	経営規模等評価	郵便番号	320 - 0857		電話番号	028 - 649 - 0111						
許可申請(I)	許可申請(I)	許可建設業	2	2	2	2	2	2	2	2	1:般, 2:特	
許可申請(II)	許可申請(II)	経審対象建設業	9	9	9	9	9	9	9	9	9:審査対象	
許可申請(III)	許可申請(III)	自己資本額(千円)	187,721		審査対象	1		1:基準決算, 2:2期平均	基準決算	187,721	直前審査基準日	206,984
許可申請(IV)	許可申請(IV)	2期平均	24,140千円		(2期平均) 利益額=営業利益+減価償却実施額							
印刷	印刷	利益額	当期	営業利益	7,044		減価償却実施額	10,524				
電子申請データ作成	電子申請データ作成	前期	営業利益	18,086		減価償却実施額	12,626					
終了	終了	技術職員数	27									
		登録経営状況分析機関	登録番号	000008		登録名称	株式会社ネットコア					
		連絡先	所属名			氏名			電話番号			
		再審査を求める事項			FAX番号							
		再審査を求める理由										
		削除			プレビュー	印刷	登録	キャンセル				
STATUS		(V2023R0901) 本日の日付 2023年 8月 4日(金曜日)										

- ① 予め会社の **新規登録・修正** 及び **評点計算** 処理において入力した項目が自動表示されます。
- ② 表示されている内容を訂正したい場合は、この画面で訂正入力してください。
但し、ここで入力された内容は、申請書類の印刷以外には反映されません。
尚、「新規登録・修正」及び「評点計算」処理において入力した項目をこの画面で訂正した場合、自動表示されなくなります。**削除** ボタンをクリックすることで再度自動表示しますが、入力内容がすべて消去されます。確認のうえ実行してください。
- ③ 入力画面中の未入力の項目を入力してください。
- ④ 「申請等の区分」が「4」（経営規模等評価の再審査の申立及び総合評定値の請求）及び「5」（経営規模等評価の再審査の申立）の場合は、「再審査を求める事項」及び「再審査を求める理由」を必ず入力してください。
- ⑤ 入力が終了したら、**登録** ボタンをクリックしてください。
- ⑥ **キャンセル** ボタンは、この画面で入力した内容を取り消す場合にクリックしてください。
なお、入力途中で **登録** ボタンをクリックした場合は、登録後に入力した内容のみ取り消されます。
- ⑦ **プレビュー** ボタンは、入力後の内容を画面上で印刷イメージにて確認する場合にクリックしてください。印刷イメージが画面に表示されます。
- ⑧ **印刷** ボタンは、画面に表示されている申請書類を印刷する場合にクリックしてください。
- ⑨ **削除** ボタンは、表示されている画面の全項目を取り消す(削除)する場合にクリックしてください。

(3) 工事種類別完成工事高・元請完成工事高

経営者名

ファイル(F) 評点計算(H) シミュレーション(S) 申請書類作成(D) データ送還・復元(M) 「V202301」からの移行(C) ヘルプ(U)

会社選択 商号または名称 (1000-01) 株式会社エッサム建設 審査基準日 令和 5年 3月31日

新規登録・修正 表紙 経営規模評価 完成工事高 完成工事高付表 その他の審査 技術職員名簿 継続雇用技術職員名簿 CPD技術者名簿 技能者名簿 証紙台紙

処理選択

評点計算 計算基準区分 2 1:2年平均 2:3年平均 前審査対象事業年度又は、前々審査対象事業年度 自 令 年 月 至 令 年 月 審査対象事業年度 自 令 年 月 至 令 年 月

シミュレーション VEIに係る評価の特例 1:有 2:無 事業年度 前審査対象事業年度 自 令 年 月 至 令 年 月 前々審査対象事業年度 自 令 年 月 至 令 年 月

入力項目名	完成工事高 (千円)			元請完成工事高 (千円)			審査対象事業年度	
	前期又は前期と前々期の平均	前期	前々期	前期又は前期と前々期の平均	前期	前々期	完成工事高	元請完成工事高
010 業種コード								
土木一式								
011 業種コード								
プレストレストコンクリート								
020 業種コード								
建築一式								
050 業種コード								
とび・土工・コンクリート								
051 業種コード								
法面処理								
その他の工事								
34 合計								

印刷 電子申請データ作成

終了 削除 プレビュー 印刷 登録 キャンセル

STATUS (V2023R0901) 本日の日付 2023年 8月 4日(金曜日)

- ① 予め会社の **新規登録・修正** 及び **評点計算** 処理において入力した項目が自動表示されます。
- ② 表示されている内容を訂正したい場合は、この画面で訂正入力してください。
但し、ここで入力された内容は、申請書類の印刷以外には反映されません。
尚、「新規登録・修正」及び「評点計算」処理において入力した項目をこの画面で訂正した場合、自動表示されなくなります。**削除** ボタンをクリックすることで再度自動表示しますが、入力内容がすべて消去されます。確認のうえ実行してください。
- ③ 入力画面中の未入力の項目を入力してください。
- ④ 計算基準区分「1」（2年平均）を選択した場合の「事業年度」の入力は、上段2項目（「前審査対象事業年度又は、前々審査対象事業年度」と「審査対象事業年度」）のみを入力してください。完成工事高と元請完成工事高の入力も「前期又は前期と前々期の平均」と「審査対象行年度」のみを入力してください。
計算基準区分「2」（3年平均）を選択した場合は、全項目を入力してください。
- ⑤ 入力が終了したら、**登録** ボタンをクリックしてください。
- ⑥ **キャンセル** ボタンは、この画面で入力した内容を取り消す場合にクリックしてください。
なお、入力途中で **登録** ボタンをクリックした場合は、登録後に入力した内容のみ取り消されます。
- ⑦ **プレビュー** ボタンは、入力後の内容を画面上で印刷イメージにて確認する場合にクリックしてください。印刷イメージが画面に表示されます。
- ⑧ **印刷** ボタンは、画面に表示されている申請書類を印刷する場合にクリックしてください。
- ⑨ **削除** ボタンは、表示されている画面の全項目を取り消す(削除)する場合にクリックしてください。

(4) 工事種類別完成工事高付表

経審名人										
ファイル(E) 評点計算(H) シミュレーション(S) 申請書類作成(D) データ退避・復元(M) 「V202301」からの移行(C) ヘルプ(U)										
会社選択	商号または名称 (1000-01) 株式会社エッサム建設					審査基準日 令和 5年 3月31日				
新規登録・修正	表紙	経営規模評価	完成工事高	完成工事高付表	その他の審査	技術職員名簿	継続雇用技術職員名簿	CPD技術者名簿	技能者名簿	証紙台紙
処理選択	計算基準区分	2	1:2年平均 2:3年平均	事業年度	前審査対象事業年度又は、 前々審査対象事業年度	自 令 年 月 至 令 年 月	審査対象事業年度	自 令 年 月 至 令 年 月		
評点計算	VEIに係る 評価の特例		1:有 2:無		前審査対象事業年度	自 令 年 月 至 令 年 月	前々 審査対象事業年度	自 令 年 月 至 令 年 月		
シミュレーション			完成工事高 (千円)			元請完成工事高 (千円)		審査対象事業年度		
ランク基準登録	入力項目名	前期 又は 前期と前々期 の平均	前期	前々期	前期 又は 前期と前々期 の平均	前期	前々期	完成工事高	元 請 完成工事高	
経常JV登録	010 業種コード									
申請書類作成	土木一式									
(処理内容)	011 業種コード									
決算変更届	プレストレストコンクリー									
経営状況分析	020 業種コード									
経営規模等評価	建築一式									
許可申請(I)	050 業種コード									
許可申請(II)	とび・土工・コンクリート									
許可申請(III)	051 業種コード									
許可申請(IV)	法面処理									
印刷	その他の工事									
電子申請データ作成	34 合計									
終了	削除					プレビュー	印刷	登録	キャンセル	
STATUS (V2023R0901) 本日の日付 2023年 8月 4日(金曜日)										

- ① 予め会社の **新規登録・修正** 処理において入力した項目が自動表示されます。
- ② 表示されている内容を訂正したい場合は、**新規登録・修正**で訂正入力してください。
但し、ここで入力された内容は、申請書類の印刷以外には反映されません。
尚、「新規登録・修正」及び「評点計算」処理において入力した項目をこの画面で訂正した場合、自動表示されなくなります。**削除** ボタンをクリックすることで再度自動表示しますが、入力内容がすべて消去されます。確認のうえ実行してください。
- ③ 入力画面中の未入力の項目を入力してください。
- ④ 入力が終了したら、**登録** ボタンをクリックしてください。
- ⑤ **キャンセル** ボタンは、この画面で入力した内容を取消す場合にクリックしてください。
なお、入力途中で **登録** ボタンをクリックした場合は、登録後に入力した内容のみ取り消されます。
- ⑥ **プレビュー** ボタンは、入力後の内容を画面上で印刷イメージにて確認する場合にクリックしてください。印刷イメージが画面に表示されます。
- ⑦ **印刷** ボタンは、画面に表示されている申請書類を印刷する場合にクリックしてください。
- ⑧ **削除** ボタンは、表示されている画面の全項目を取り消す(削除)する場合にクリックしてください。

(5) その他の審査項目 (社会性等)

経営者名入

ファイル(F) 評点計算(H) シミュレーション(S) 申請書類作成(D) データ退避・復元(M) 「V202301」からの移行(C) ヘルプ(V)

会社選択 商号または名称 (1000-01) 株式会社エッサム建設 審査基準日 令和5年3月31日

新規登録・修正 表紙 経営規模評価 完成工事高 完成工事高付表 その他の審査 技術職員名簿 継続雇用技術職員名簿 CPD技術者名簿 技能者名簿 証紙台紙

処理選択

評点計算

シミュレーション

ワンク基準登録

経常J V登録

申請書類作成 (処理内容)

決算変更届

経営状況分析

経営規模等評価

許可申請 (I)

許可申請 (II)

許可申請 (III)

許可申請 (IV)

印刷

電子申請データ作成

終了

審査項目名	項番	入力内容
雇用保険加入の有無	41	<input type="text" value="0"/>
健康保険加入の有無	42	1:有、2:無、3:適用外
厚生年金保険加入の有無	43	1
建設業退職金共済制度加入の有無	44	1
退職一時金又は企業年金制度導入の有無	45	1:有、2:無
法定外労働災害補償制度の加入の有無	46	2
担い手の育成及び確保に関する取組の状況		
若手技術者の継続的な育成・確保	47	2:非該当
新規若年技術者の育成・確保	48	2:非該当
知識及び技術又は技能の向上に関する取組の状況	49	CPD単位取得数 <input type="text" value="0"/> 単位 技術者数 <input type="text" value="5"/> 人
	50	技能レベル向上者数 <input type="text" value="1"/> 人 技能者数 <input type="text" value="3"/> 人 控除対象者数 <input type="text" value="1"/> 人
女性の職業生活における活躍の推進に関する法律に基づく認定の状況	51	5.非該当
次世代育成支援対策推進法に基づく認定の状況	52	4.非該当
青少年の雇用の促進等に関する法律に基づく認定の状況	53	2.非該当
就業履歴を蓄積するために必要な措置の実施	54	3:非該当
建設業の営業継続の状況		
営業年数	55	28年
初めて許可(登録)を受けた年月日		令和 <input type="text" value="0"/> 年 <input type="text" value="0"/> 月 <input type="text" value="0"/> 日
休業等の期間		<input type="text" value="0"/> 年 <input type="text" value="0"/> か月
備考(組織変更等)		<input type="text"/>
民事再生法又は会社更生法の適用の有無	2	1:有、2:無

× 項番54 「就業履歴を蓄積するために必要な措置の実施状況」は、審査基準日が令和5年8月14日以降の場合、審査対象です。

削除 プレビュー 印刷 登録 キャンセル

STATUS (V2023R0901) 本日の日付 2023年8月4日(金曜日)

- ① 予め会社の **新規登録・修正** 及び **評点計算** 処理において入力した項目が自動表示されます。
- ② 表示されている内容を訂正したい場合は、この画面で訂正入力してください。
但し、ここで入力された内容は、申請書類の印刷以外には反映されません。
- ③ 入力画面中の未入力の項目を入力してください。
- ④ 入力が終了したら、**登録** ボタンをクリックしてください。
- ⑤ **キャンセル** ボタンは、この画面で入力した内容を取り消す場合にクリックしてください。
なお、入力途中で **登録** ボタンをクリックした場合は、登録後に入力した内容のみ取り消されます。
- ⑥ **プレビュー** ボタンは、入力後の内容を画面上で印刷イメージにて確認する場合にクリックしてください。印刷イメージが画面に表示されます。
- ⑦ **印刷** ボタンは、画面に表示されている申請書類を印刷する場合にクリックしてください。
- ⑧ **削除** ボタンは、表示されている画面の全項目を取り消す(削除)する場合にクリックしてください。

(6)技術職員名簿

経営者名入

ファイル(F) 評点計算(H) シミュレーション(S) 申請書類作成(D) データ退避・復元(M) 「V202301」からの移行(C) ヘルプ(U)

会社選択 商号または名称 (1000-01) 株式会社エッサム建設 審査基準日 令和 5年 3月31日

新規登録・修正

処理選択

評点計算

シミュレーション

ランク基準登録

経常JV登録

申請書類作成

(処理内容)

決算変更届

経営状況分析

経営規模等評価

許可申請(I)

許可申請(II)

許可申請(III)

許可申請(IV)

印刷

電子申請データ作成

終了

番号	新規	氏名	生年月日	基準日満年齢	資格 1			資格 2			監理技術者資格者証公布番号	CPD単位取得数
					業種コード ^s	資格コード ^s	講	業種コード ^s	資格コード ^s	講		
1	<input checked="" type="checkbox"/>	山田 稔	昭和 27 5 12	69	01	113	1	02	120	1	00010635111	0
2	<input type="checkbox"/>	西田 翔一	昭和 38 6 23	58	02	120	1	05	120	2	00010655231	0
3	<input type="checkbox"/>	西川 武	昭和 45 8 11	51	01	113	1	13	113	1	00010709111	0
4	<input type="checkbox"/>	星川 一郎	昭和 55 3 14	42	01	214	2	13	214	2		0
5	<input type="checkbox"/>	関根 研一	昭和 33 8 18	63	01	214	2	13	024	2		0
6	<input type="checkbox"/>	柴山 俊一	昭和 50 9 20	46	01	113	1	13	111	1	00000911234	0
7	<input type="checkbox"/>	佐川 昭雄	昭和 28 12 5	68	01	214	2	02	221	2		0
8	<input type="checkbox"/>	曾根 次郎	昭和 44 6 28	52	11	002	2	13	111	2	00001021402	0
9	<input type="checkbox"/>	奥本 忠文	昭和 55 3 11	42	02	120	1	05	120	1		0
10	<input type="checkbox"/>	大川 秀介	昭和 28 3 15	69	02	238	2	01	002	2		0
11	<input type="checkbox"/>	篠田 三郎	昭和 25 6 30	71	01	002	2	02	002	2		0
12	<input checked="" type="checkbox"/>	太井 太郎	平成 2 2 10	32	01	214	2	13	214	2		0
13	<input type="checkbox"/>											
14	<input type="checkbox"/>											
15	<input type="checkbox"/>											
16	<input type="checkbox"/>											
17	<input type="checkbox"/>											
18	<input type="checkbox"/>											
19	<input type="checkbox"/>											
20	<input type="checkbox"/>											
21	<input type="checkbox"/>											

この画面で入力した内容は評点計算には反映されません。

対象行を選択(クリック)してから、右の操作(挿入、削除、移動)を行ってください。

行挿入 行削除 上へ移動 下へ移動

削除 業種コード 資格区分 CPD取得数 プレビュー 印刷 登録 キャンセル

STATUS (V2023R0901) 本日の日付 2023年 8月 4日(金曜日)

- ① 予め会社の **新規登録・修正** 及び **評点計算** 処理において入力した項目が自動表示されます。
- ② 表示されている内容を訂正したい場合は、この画面で訂正入力してください。
但し、ここで入力された内容は、申請書類の印刷以外には反映されません。
- ③ **行挿入** ボタンは、カーソルのある行の上に1行追加する場合に使用します。
- ④ **行削除** ボタンは、カーソルのある行を削除する場合に使用します。
- ⑤ **上移動** ボタンは、カーソルのある行を1行上に移動するときに使用します。
- ⑥ **下移動** ボタンは、カーソルのある行を1行下に移動するときに使用します。
- ⑦ 入力が終了したら、**登録** ボタンをクリックしてください。
- ⑧ **キャンセル** ボタンは、この画面で入力した内容を取り消す場合にクリックしてください。
なお、入力途中で**登録** ボタンをクリックした場合は、登録後に入力した内容のみ取り消されます。
- ⑨ **プレビュー** ボタンは、入力後の内容を画面上で印刷イメージにて確認する場合にクリックしてください。印刷イメージが画面に表示されます。
- ⑩ **印刷** ボタンは、画面に表示されている申請書類を印刷する場合にクリックしてください。
- ⑪ **削除** ボタンは、表示されている画面の全項目を取り消す(削除)する場合にクリックしてください。
- ⑫ **業種コード** ボタンをクリックすると業種コード一覧表が画面上に表示されます。
- ⑬ **資格区分** ボタンをクリックすると資格区分一覧表が画面上に表示されます。

(7) 継続雇用制度の適用を受けている技術職員名簿

経営者名入

ファイル(F) 評点計算(H) シミュレーション(S) 申請書類作成(D) データ退避・復元(M) 「V202301」からの移行(C) ヘルプ(U)

会社選択 商号または名称 (1000-01) 株式会社エッサム建設 審査基準日 令和 5年 3月31日

新規登録・修正 表紙 経営規模評価 完成工事高 完成工事高付表 その他の審査 技術職員名簿 継続雇用技術職員名簿 CPD技術者名簿 技能者名簿 証紙台紙

処理選択 申請先 ○ 地方整備局長 ○ 北海道開発局長 ● 知事 栃木県 申請年月日 令和 4年 8月 15日

評点計算 住所 栃木県宇都宮市鶴田2-5-24

シミュレーション 申請者 商号又は名称 株式会社エッサム建設 代理人 会社名

代表者氏名 経審 太助 氏名

番号	氏名	生年月日
▶ 1	山田 稔	昭和 27 5 12
2	西田 殉一	昭和 38 6 23
3	西川 武	昭和 45 8 11
4	星川 一郎	昭和 55 3 14
5	関根 研一	昭和 33 8 18
6	柴山 俊一	昭和 50 9 20
7	佐川 昭雄	昭和 28 12 5
8	曾根 次郎	昭和 44 6 28
9	奥本 忠文	昭和 55 3 11
10	大川 秀介	昭和 28 3 15
11	篠田 三郎	昭和 25 6 30
12	太井 太郎	平成 2 2 10
13		
14		
15		
16		
17		

対象行を選択（クリック）してから、右の操作（挿入、削除、移動）を行ってください。 行挿入 行削除 上へ移動 下へ移動

削除 プレビュー 印刷 登録 キャンセル

STATUS (V2023R0901) 本日の日付 2023年 8月 4日(金曜日)

- ① 予め会社の **新規登録・修正** 処理において入力した項目が自動表示されます。
- ② 表示されている内容を訂正したい場合は、この画面で訂正入力してください。
但し、ここで入力された内容は、申請書類の印刷以外には反映されません。
尚、「新規登録・修正」及び「評点計算」処理において入力した項目をこの画面で訂正した場合、自動表示されなくなります。**削除** ボタンをクリックすることで再度自動表示しますが、入力内容がすべて消去されます。確認のうえ実行してください。
- ③ 入力画面中の未入力の項目(代理人、氏名、生年月日)を入力してください。
- ④ **行挿入** ボタンは、カーソルのある行の上に1行追加する場合に使用します。
- ⑤ **行削除** ボタンは、カーソルのある行を削除する場合に使用します。
- ⑥ **上移動** ボタンは、カーソルのある行を1行上に移動するときに使用します。
- ⑦ **下移動** ボタンは、カーソルのある行を1行下に移動するときに使用します。
- ⑧ 入力が終了したら、**登録** ボタンをクリックしてください。
- ⑨ **キャンセル** ボタンは、この画面で入力した内容を取り消す場合にクリックしてください。
なお、入力途中で**登録** ボタンをクリックした場合は、登録後に入力した内容のみ取り消されます。
- ⑩ **プレビュー** ボタンは、入力後の内容を画面上で印刷イメージにて確認する場合にクリックしてください。印刷イメージが画面に表示されます。
- ⑪ **印刷** ボタンは、画面に表示されている申請書類を印刷する場合にクリックしてください。
- ⑫ **削除** ボタンは、表示されている画面の全項目を取り消す(削除)する場合にクリックしてください。

(8)CPD 単位を取得した技術者名簿

会社選択
新規登録・修正
処理選択
評価計算
シミュレーション
ランク基準登録
経常JV登録
申請書類作成
決算変更届
経営状況分析
経営規模等評価
許可申請(I)
許可申請(II)
許可申請(III)
許可申請(IV)
印刷
電子申請データ作成
終了

商号または名称 (1000-01) 株式会社エッサム建設 審査基準日 令和 5年 3月31日

表紙 経営規模評価 完成工事高 完成工事高付表 その他の審査 技術職員名簿 継続雇用技術職員名簿 CPD技術者名簿 技能者名簿 証紙台紙

番号	氏名	生年月日	CPD単位
1			
2			
3			
4			
5			
6			
7			
8			
9			
10			
11			
12			
13			
14			
15			
16			
17			
18			
19			
20			
21			
22			

対象行を選択(クリック)してから、右の操作(挿入、削除、移動)を行ってください。

行挿入 行削除 上へ移動 下へ移動

削除 プレビュー 印刷 登録 キャンセル

STATUS (V2023R0901) 本日の日付 2023年 8月 4日(金曜日)

- ① 入力画面中の未入力の項目(CPD 単位を取得した技術者の氏名、生年月日、CPD 単位)を入力してください。
- ② **行挿入** ボタンは、カーソルのある行の上に 1 行追加する場合に使用します。
- ③ **行削除** ボタンは、カーソルのある行を削除する場合に使用します。
- ④ **上移動** ボタンは、カーソルのある行を 1 行上に移動するときに使用します。
- ⑤ **下移動** ボタンは、カーソルのある行を 1 行下に移動するときに使用します。
- ⑥ 入力が終了したら、**登録** ボタンをクリックしてください。
- ⑦ **キャンセル** ボタンは、この画面で入力した内容を取り消す場合にクリックしてください。
なお、入力途中で **登録** ボタンをクリックした場合は、登録後に入力した内容のみ取り消されます。
- ⑧ **プレビュー** ボタンは、入力後の内容を画面上で印刷イメージにて確認する場合にクリックしてください。印刷イメージが画面に表示されます。
- ⑨ **印刷** ボタンは、画面に表示されている申請書類を印刷する場合にクリックしてください。
- ⑩ **削除** ボタンは、表示されている画面の全項目を取り消す(削除)する場合にクリックしてください。

(9)技能者名簿

会社選択: 商号または名称 (1000-01) 株式会社エッサム建設 審査基準日 令和 5年 3月31日

表紙 経営規模評価 完成工事高 完成工事高付表 その他の審査 技術職員名簿 従従雇用技術職員名簿 CPD技術者名簿 技能者名簿 証紙台紙

番号	氏名	生年月日	評価日	レベル向上の有無	控除対象
1					
2					
3					
4					
5					
6					
7					
8					
9					
10					
11					
12					
13					
14					
15					
16					
17					
18					
19					
20					
21					
22					

対象行を選択(クリック)してから、右の操作(挿入、削除、移動)を行ってください。 行挿入 行削除 上へ移動 下へ移動

削除 プレビュー 印刷 登録 キャンセル

STATUS (V2023R0901) 本日の日付 2023年 8月 4日(金曜日)

- ① 入力画面中の未入力の項目(技能者の氏名、生年月日、評価日、レベル向上の有無、控除対象)を入力してください。
- ② **行挿入** ボタンは、カーソルのある行の上に1行追加する場合に使用します。
- ③ **行削除** ボタンは、カーソルのある行を削除する場合に使用します。
- ④ **上移動** ボタンは、カーソルのある行を1行上に移動するときに使用します。
- ⑤ **下移動** ボタンは、カーソルのある行を1行下に移動するときに使用します。
- ⑥ 入力が終了したら、**登録** ボタンをクリックしてください。
- ⑦ **キャンセル** ボタンは、この画面で入力した内容を取り消す場合にクリックしてください。
なお、入力途中で**登録** ボタンをクリックした場合は、登録後に入力した内容のみ取り消されます。
- ⑧ **プレビュー** ボタンは、入力後の内容を画面上で印刷イメージにて確認する場合にクリックしてください。印刷イメージが画面に表示されます。
- ⑨ **印刷** ボタンは、画面に表示されている申請書類を印刷する場合にクリックしてください。
- ⑩ **削除** ボタンは、表示されている画面の全項目を取り消す(削除)する場合にクリックしてください。

(10) 審査手数料証紙はり付け書

経営名人

ファイル(F) 評点計算(H) シミュレーション(S) 申請書類作成(D) データ退避・復元(M) 「V202301」からの移行(C) ヘルプ(V)

会社選択 商号または名称 (1000-01) 株式会社エッサム建設 審査基準日 令和5年3月31日

新規登録・修正 表紙 経営規模評価 完成工事高 完成工事高付表 その他の審査 技術職員名簿 継続雇用技術職員名簿 CPD技術者名簿 技能者名簿 証紙台紙

処理選択

評点計算

シミュレーション

ランク基準登録

経常JV登録

申請書類作成

(処理内容)

決算変更届

経営状況分析

経営規模等評価

許可申請(I)

許可申請(II)

許可申請(III)

許可申請(IV)

印刷

電子申請データ作成

終了

プレビュー 印刷

STATUS (V2023R0901) 本日の日付 2023年8月4日(金曜日)

様式第5号
審査手数料証紙はり付け書

- ① **プレビュー** ボタンは、入力後の内容を画面上で印刷イメージにて確認する場合にクリックしてください。印刷イメージが画面に表示されます。
- ② **印刷** ボタンは、画面に表示されている審査手数料の証紙貼付用の台紙が印刷されます。

6. 建設業許可申請(国土交通省様式)

(1) 建設業許可申請書

会社選択		商号または名称 (1000-01) 株式会社エッサム建設		許可申請日 令和3年5月15日	
新規登録・修正	許可申請書	役員一覧表	営業所一覧(新規)	営業所一覧(更新)	専任技術者
処理選択	申請先	○ 地方整備局長 ○ 北海道開発局長 ● 知事 栃木県			
評点計算	申請者所在地	栃木県宇都宮市鶴田2-5-24			
シミュレーション	申請者(会社名)	株式会社エッサム建設			
	申請者(役名)			申請者(代表者名)	経審 太助
ランク基準登録	許可の有効期間の調整	○ する ● しない			
経常JV登録	土 建 大 左 と 石 屋 電 管 タ 鋼 筋 舗 し 板 方 塗 防 内 機 絶 通 園 井 具 水 消 清 解				
申請書類作成	許可を受けようとする建設業	2	2	2	2
(処理内容)	既に許可を受けている建設業	2	2	2	2
決算変更届	商号(名称)フリガナ	ネットケンセツ			
経営状況分析	商号又は名称	株式会社エッサム建設			
経営規模等評価	代表者(個人)フリガナ	ケイシン タスケ			
許可申請(I)	代表者(個人)氏名	経審 太助		支配人の氏名	
許可申請(II)	主たる営業所所在地	市区町村コード	照	都道府県名	市区町村名
許可申請(III)	郵便番号	320 - 0857	電話番号	028 - 649 - 0111	ファックス番号
許可申請(IV)	法人又は個人の別	1: 法人, 2: 個人		資本金額又は出資総額 (千円)	法人番号 4080001003595
	兼業の有無	1: 有, 2: 無 建設業以外に行っている営業の種類			
印刷	許可換えの区分	1: 大臣許可→知事許可 2: 知事許可→大臣許可 3: 知事許可→他の知事許可			
電子申請データ作成	大臣知事コード	許可の種類	許可番号	旧許可年月日	
終了	旧許可番号	09	特定	03	000001
	連絡先	所 属	氏 名		旧許可年月日 令和3年8月1日
		電 話 番 号	ファックス番号		
	削除	プレビュー		印刷	登録
		キャンセル		キャンセル	

STATUS (V2023R0901) 本日の日付 2023年8月4日(金曜日)

- ① 予め会社の **新規登録・修正** 及び **評点計算** 処理において入力した項目が自動表示されます。
- ② 表示されている内容を訂正したい場合は、この画面で訂正入力してください。
但し、ここで入力された内容は、申請書類の印刷以外には反映されません。
尚 **新規登録・修正** 及び **評点計算** 処理において入力した項目をこの画面で訂正した場合、自動表示されなくなります。**削除** ボタンをクリックすることで再度自動表示しますが、入力内容がすべて消去されます。確認のうえ実行してください。
データ移行後 **新規登録・修正** 及び **評点計算** 処理において入力した項目が反映されない場合は、**登録** ボタンをクリックして自動表示を更新してください。
- ③ 入力画面中の未入力の項目を入力してください。
- ④ 入力が終了したら、**登録** ボタンをクリックしてください。
- ⑤ **キャンセル** ボタンは、この画面で入力した内容を取り消す場合にクリックしてください。
なお、入力途中で **登録** ボタンをクリックした場合は、登録後に入力した内容のみ取り消されます。
- ⑥ **プレビュー** ボタンは、入力後の内容を画面上で印刷イメージにて確認する場合にクリックしてください。印刷イメージが画面に表示されます。
- ⑦ **印刷** ボタンは、画面に表示されている申請書類を印刷する場合にクリックしてください。
- ⑧ **削除** ボタンは、表示されている画面の全項目を取り消す(削除)する場合にクリックしてください。

(2) 役員等の一覧表

- ① 予め会社の **新規登録・修正** 及び **評点計算** 処理において入力した項目が自動表示されます。
- ② 入力画面中の未入力の項目を入力してください。
- ③ **行追加** ボタンは、カーソルのある行の上に1行空欄を追加するときに使用します。
- ④ **行削除** ボタンは、カーソルのある行を削除するときに使用します。
- ⑤ 入力が終了したら、**登録** ボタンをクリックしてください。
- ⑥ **キャンセル** ボタンは、この画面で入力した内容を取り消す場合にクリックしてください。
なお、入力途中で **登録** ボタンをクリックした場合は、登録後に入力した内容のみ取り消されます。
- ⑦ **プレビュー** ボタンは、入力後の内容を画面上で印刷イメージにて確認する場合にクリックしてください。印刷イメージが画面に表示されます。
- ⑧ **印刷** ボタンは、画面に表示されている申請書類を印刷する場合にクリックしてください。
- ⑨ **削除** ボタンは、表示されている画面の全項目を取り消す(削除)する場合にクリックしてください。

(3) 営業所一覧表(新規・更新)

経営者名入

ファイル(F) 評点計算(H) シミュレーション(S) 申請書類作成(D) データ退避・復元(M) 「V202301」からの移行(C) ヘルプ(U)

会社選択 商号または名称 (1000-01) 株式会社エッサム建設 許可申請日 令和 3年 5月15日

新規登録・修正 許可申請書 役員一覧表 営業所一覧(新規) 営業所一覧(更新) 専任技術者 工事経歴書 直前3年施工額 使用人数 誓約書

処理選択 主たる営業所 営業所の名称 フリガナ 加ブキガイシャネットケンセツ
 名称 株式会社ネット建設
 土 建 大 左 と 石 屋 電 管 タ 鋼 筋 舗 し 板 ガ 塗 防 内 機 絶 通 園 井 具 水 消 清 解
 営業しようとする建設業 83 2 2 2 2 2 1:一般 2:特定

シミュレーション 従たる営業所① 営業所の名称 84 フリガナ
 営業所市区町村コード 85 照 都道府県名 市区町村名 郵便番号 87 - -
 営業所の所在地 86 電話番号 - - -
 土 建 大 左 と 石 屋 電 管 タ 鋼 筋 舗 し 板 ガ 塗 防 内 機 絶 通 園 井 具 水 消 清 解
 営業しようとする建設業 88 1:一般 2:特定

ランク基準登録 従たる営業所② 営業所の名称 84 フリガナ
 営業所市区町村コード 85 照 都道府県名 市区町村名 郵便番号 87 - -
 営業所の所在地 86 電話番号 - - -
 土 建 大 左 と 石 屋 電 管 タ 鋼 筋 舗 し 板 ガ 塗 防 内 機 絶 通 園 井 具 水 消 清 解
 営業しようとする建設業 88 1:一般 2:特定

経常JV登録 従たる営業所③ 営業所の名称 84 フリガナ
 営業所市区町村コード 85 照 都道府県名 市区町村名 郵便番号 87 - -
 営業所の所在地 86 電話番号 - - -
 土 建 大 左 と 石 屋 電 管 タ 鋼 筋 舗 し 板 ガ 塗 防 内 機 絶 通 園 井 具 水 消 清 解
 営業しようとする建設業 88 1:一般 2:特定

申請書類作成 (処理内容) 印刷 電子申請データ作成

決算変更届 経営状況分析 経営規模等評価 許可申請(I) 許可申請(II) 許可申請(III) 許可申請(IV)

終了 削除 プレビュー 印刷 登録 キャンセル

STATUS (V2023R0901) 本日の日付 2023年 8月 4日(金曜日)

- ① 予め会社の **新規登録・修正** 及び **評点計算** 処理において入力した項目が自動表示されます。
- ② 表示されている内容を訂正したい場合は、この画面で訂正入力してください。
 但し、ここで入力された内容は、申請書類の印刷以外には反映されません。
 尚 **新規登録・修正** 及び **評点計算** 処理において入力した項目をこの画面で訂正した場合、自動表示されなくなります。**削除** ボタンをクリックすることで再度自動表示しますが、入力内容がすべて消去されます。確認のうえ実行してください。
 データ移行後 **新規登録・修正** 及び **評点計算** 処理において入力した項目が反映されない場合は、**登録** ボタンをクリックして自動表示を更新してください。
- ③ 入力画面中の未入力の項目を入力してください。
- ④ 入力が終了したら、**登録** ボタンをクリックしてください。
- ⑤ **キャンセル** ボタンは、この画面で入力した内容を取り消す場合にクリックしてください。
 なお、入力途中で **登録** ボタンをクリックした場合は、登録後に入力した内容のみ取り消されます。
- ⑥ **プレビュー** ボタンは、入力後の内容を画面上で印刷イメージにて確認する場合にクリックしてください。印刷イメージが画面に表示されます。
- ⑦ **印刷** ボタンは、画面に表示されている申請書類を印刷する場合にクリックしてください。
- ⑧ **削除** ボタンは、表示されている画面の全項目を取り消す(削除)する場合にクリックしてください。

(4) 専任技術者一覧表

- ① 予め会社の **新規登録・修正** 及び **評点計算** 処理において入力した項目が自動表示されます。
- ② 入力画面中の未入力の項目を入力してください。
- ③ **行追加** ボタンは、カーソルのある行の上に1行空欄を追加するときに使用します。
- ④ **行削除** ボタンは、カーソルのある行を削除するときに使用します。
- ⑤ 入力が終了したら、**登録** ボタンをクリックしてください。
- ⑥ **キャンセル** ボタンは、この画面で入力した内容を取り消す場合にクリックしてください。
 なお、入力途中で **登録** ボタンをクリックした場合は、登録後に入力した内容のみ取り消されます。
- ⑦ **プレビュー** ボタンは、入力後の内容を画面上で印刷イメージにて確認する場合にクリックしてください。印刷イメージが画面に表示されます。
- ⑧ **印刷** ボタンは、画面に表示されている申請書類を印刷する場合にクリックしてください。
- ⑨ **削除** ボタンは、表示されている画面の全項目を取り消す(削除)する場合にクリックしてください。

(5) 工事経歴書

経費名人

ファイル(F) 評点計算(H) シミュレーション(S) 申請書類作成(D) データ退避・復元(M) 「V202301」からの移行(C) ヘルプ(U)

会社選択 商号または名称 (1000-01) 株式会社エッサム建設 許可申請日 令和 3年 5月15日

新規登録・修正 許可申請書 役員一覧表 営業所一覧(新規) 営業所一覧(更新) 専任技術者 工事経歴書 直前3年施工額 使用人数 誓約書

処理選択 事業者名等 株式会社ネット建設 消費税込区分 税込 税抜き

評点計算 許可番号等 25 000001 工事の種類

シミュレーション

行	除集計	注文者	元請下請	JVの別	工事名	現場の都道府県名	配置技術者		請負代金の額(千円)		うち、		
							氏名	主任 監理	完成工事高	請負代金総額	完成工事高	請負代金総額	
1	<input type="checkbox"/>							<input type="checkbox"/>	<input type="checkbox"/>				
2	<input type="checkbox"/>							<input type="checkbox"/>	<input type="checkbox"/>				
3	<input type="checkbox"/>							<input type="checkbox"/>	<input type="checkbox"/>				
4	<input type="checkbox"/>							<input type="checkbox"/>	<input type="checkbox"/>				
5	<input type="checkbox"/>							<input type="checkbox"/>	<input type="checkbox"/>				
6	<input type="checkbox"/>							<input type="checkbox"/>	<input type="checkbox"/>				
7	<input type="checkbox"/>							<input type="checkbox"/>	<input type="checkbox"/>				
8	<input type="checkbox"/>							<input type="checkbox"/>	<input type="checkbox"/>				
9	<input type="checkbox"/>							<input type="checkbox"/>	<input type="checkbox"/>				
10	<input type="checkbox"/>							<input type="checkbox"/>	<input type="checkbox"/>				
11	<input type="checkbox"/>							<input type="checkbox"/>	<input type="checkbox"/>				
12	<input type="checkbox"/>							<input type="checkbox"/>	<input type="checkbox"/>				
13	<input type="checkbox"/>							<input type="checkbox"/>	<input type="checkbox"/>				
14	<input type="checkbox"/>							<input type="checkbox"/>	<input type="checkbox"/>				
15	<input type="checkbox"/>							<input type="checkbox"/>	<input type="checkbox"/>				
16	<input type="checkbox"/>							<input type="checkbox"/>	<input type="checkbox"/>				
17	<input type="checkbox"/>							<input type="checkbox"/>	<input type="checkbox"/>				

除集計：未成工事の場合はチェックしてください

並べ替え指定 行制御

小計	件			元請額
合計	件			元請額
	工事件数	請負代金	内訳業種請負	上段元請額、下段:内訳業種元請額

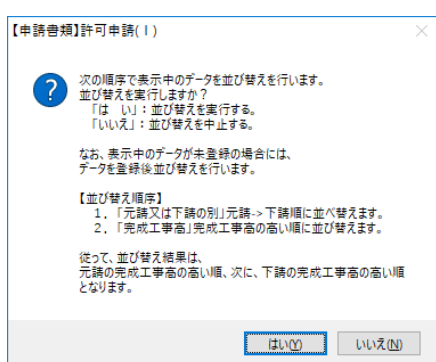
印刷 電子申請データ作成

終了

削除 プレビュー 印刷 登録 キャンセル

STATUS (V2023R0901) 本日の日付 2023年 8月 4日(金曜日)

- ① 予め会社の **新規登録・修正** 及び **評点計算** 処理において入力した項目が自動表示されます。
- ② 表示されている内容を訂正したい場合は、この画面で訂正入力してください。
但し、ここで入力された内容は、申請書類の印刷以外には反映されません。
尚 **新規登録・修正** 及び **評点計算** 処理において入力した項目をこの画面で訂正した場合、自動表示されなくなります。**削除** ボタンをクリックすることで再度自動表示しますが、入力内容がすべて消去されます。確認のうえ実行してください。
データ移行後 **新規登録・修正** 及び **評点計算** 処理において入力した項目が反映されない場合は、**登録** ボタンをクリックして自動表示を更新してください。
- ③ 入力画面中の未入力の項目を入力してください。
- ④ 未成工事等で完成工事高の金額に集計しない場合は、「除集計」の欄をクリックし、マークを付けてください。
- ⑤ 入力が終了したら、**登録** ボタンをクリックしてください。
- ⑥ **キャンセル** ボタンは、この画面で入力した内容を取り消す場合にクリックしてください。
なお、入力途中で **登録** ボタンをクリックした場合は、登録後に入力した内容のみ取り消されます。
- ⑦ **プレビュー** ボタンは、入力後の内容を画面上で印刷イメージにて確認する場合にクリックしてください。印刷イメージが画面に表示されます。
- ⑧ **印刷** ボタンは、画面に表示されている申請書類を印刷する場合にクリックしてください。
- ⑨ **削除** ボタンは、表示されている画面の全項目を取り消す(削除)する場合にクリックしてください。



- ⑩ **並び替え実行** ボタンをクリックすると左の画面の指定に従って行の並び替えを行うことができます。
- ⑪ **行挿入** ボタンは、カーソルのある行の上に1行追加する場合に使用します。
- ⑫ **行削除** ボタンは、カーソルのある行を削除する場合に使用します。
- ⑬ **上移動** ボタンは、カーソルのある行を1行上に移動するときに使用します。
- ⑭ **下移動** ボタンは、カーソルのある行を1行下に移動するときに使用します。

(6)直前3年の各事業年度における工事施工金額

経営者名入

ファイル(F) 評点計算(H) シミュレーション(S) 申請書類作成(D) データ退避・復元(M) 「V202301」からの移行(C) ヘルプ(U)

会社選択 商号または名称 (1000-01) 株式会社エッサム建設 許可申請日 令和3年5月15日

新規登録・修正 処理選択 評点計算 シミュレーション

許可申請書類 役員一覧表 営業所一覧(新規) 営業所一覧(更新) 専任技術者 工事経歴書 直前3年施工額 使用人数 誓約書

事業年数	注文者の区分	許可に係る建設工事の施工金額 (○ 税込 ● 税抜)					その他の建設工事施工金額	合計
		01 土木一式	02 建築一式	05 とび・土工・コン	13 舗装	28 水道施設		
第 期	元請 公共							
令和 年 月 日	民間							
令和 年 月 日	下請							
令和 年 月 日	計							
第 期	元請 公共							
令和 年 月 日	民間							
令和 年 月 日	下請							
令和 年 月 日	計							
第 期	元請 公共							
令和 年 月 日	民間							
令和 年 月 日	下請							
令和 年 月 日	計							
第 期	元請 公共							
令和 年 月 日	民間							
令和 年 月 日	下請							
令和 年 月 日	計							
第 期	元請 公共							
令和 年 月 日	民間							
令和 年 月 日	下請							
令和 年 月 日	計							

削除 1行目削除 プレビュー 印刷 登録 キャンセル

STATUS (V2023R0901) 本日の日付 2023年8月4日(金曜日)

- ① 予め会社の **新規登録・修正** 及び **評点計算** 処理において入力した項目が自動表示されます。
- ② 入力画面中の未入力の項目(年度毎の請負工事の内容)を入力してください。
- ③ 入力が終了したら、**登録** ボタンをクリックしてください。
- ④ **キャンセル** ボタンは、この画面で入力した内容を取り消す場合にクリックしてください。
なお、入力途中で **登録** ボタンをクリックした場合は、登録後に入力した内容のみ取り消されます。
- ⑤ **プレビュー** ボタンは、入力後の内容を画面上で印刷イメージにて確認する場合にクリックしてください。印刷イメージが画面に表示されます。
- ⑥ **印刷** ボタンは、画面に表示されている申請書類を印刷する場合にクリックしてください。
- ⑦ **削除** ボタンは、表示されている画面の全項目を取り消す(削除)する場合にクリックしてください。
- ⑧ **1行目削除** を押すと、次のメッセージが表示されます。**はい(Y)** ボタンをクリックすると、1行目の「直前3年の工事施行金額」データが削除され、2行目のデータが1行目に繰り上がります。

【申請書類】許可申請(1)

既登録の「直前3年の工事施工金額」データの1行目を削除します。

「はい」：1行目の「直前3年の工事施工金額」データ削除します。
「いいえ」：削除処理を中止します。

削除処理を行いますか？

はい(Y) いいえ(N)

(7)使用人数

経営名人

ファイル(F) 評点計算(H) シミュレーション(S) 申請書類作成(D) データ退避・復元(M) 「V202301」からの移行(C) ヘルプ(V)

会社選択 商号または名称 (1000-01) 株式会社エッサム建設 許可申請日 令和 3年 5月15日

新規登録・修正 許可申請書 役員一覧表 営業所一覧(新規) 営業所一覧(更新) 専任技術者 工事経歴書 直前3年施工額 使用人数 誓約書

処理選択 処理選択 評点計算 シミュレーション

営業所の名称	建設業法第7条第2号イ、ロ若しくはイ又は同法第15条第2号イ若しくはロに該当する者	その他の技術関係使用人	事務関係使用人	合計
▶ 1				
2				
3				
4				
5				
6				
7				
8				
9				
10				
11				
12				
13				
14				
15				
16				
17				
18				
19				
20				
21				
合計	人	人	人	人

印刷 電子申請データ作成

終了

削除 行追加 行削除 プレビュー 印刷 登録 キャンセル

STATUS (V2023R0901) 本日の日付 2023年 8月 4日(金曜日)

- ① 予め会社の **新規登録・修正** 及び **評点計算** 処理において入力した項目が自動表示されます。
- ② 入力画面中の未入力の項目(営業所毎の使用人の人数)を入力してください。
- ③ **行追加** ボタンは、カーソルのある行の上に1行空欄を追加するときに使用します。
- ④ **行削除** ボタンは、カーソルのある行を削除するときに使用します。
- ⑤ 入力が終了したら、**登録** ボタンをクリックしてください。
- ⑥ **キャンセル** ボタンは、この画面で入力した内容を取り消す場合にクリックしてください。
 なお、入力途中で **登録** ボタンをクリックした場合は、登録後に入力した内容のみ取り消されます。
- ⑦ **プレビュー** ボタンは、入力後の内容を画面上で印刷イメージにて確認する場合にクリックしてください。印刷イメージが画面に表示されます。
- ⑧ **印刷** ボタンは、画面に表示されている申請書類を印刷する場合にクリックしてください。
- ⑨ **削除** ボタンは、表示されている画面の全項目を取り消す(削除)する場合にクリックしてください。

(8) 誓約書

経営者名入

ファイル(F) 評点計算(H) シミュレーション(S) 申請書類作成(D) データ退避・復元(M) 「V202301」からの移行(C) ヘルプ(V)

会社選択 商号または名称 (1000-01) 株式会社エッサム建設 許可申請日 令和 3年 5月 15日

新規登録・修正 許可申請書 役員一覧表 営業所一覧(新規) 営業所一覧(更新) 専任技術者 工事経歴書 直前3年施工額 使用人数 誓約書

処理選択

評点計算

シミュレーション

ランク基準登録

経常JV登録

申請書類作成 (処理内容)

決算変更届

経営状況分析

経営規模等評価

許可申請(I)

許可申請(II)

許可申請(III)

許可申請(IV)

印刷

電子申請データ作成

終了

削除 プレビュー 印刷 登録 キャンセル

STATUS (V2023R0901) 本日の日付 2023年 8月 4日(金曜日)

誓 約 書

申請者、申請者の役員等及び建設業法施行令第3条に規定する使用人並びに法定代理人及び法定代理人の役員等は、同法第8条各号（同法第17条において準用される場合を含む。）に規定されている欠格要件に該当しないことを制約します。

申請日	令和 3年 5月 15日
申請者所在地	栃木県宇都宮市鶴田2-5-24
商号又は名称	株式会社エッサム建設
代表者の役名(役職)	
代表者又は個人の氏名	経営 太助
申請種別	
大臣・知事コード	09 栃木県知事

- ① 表示されている内容を訂正したい場合は、この画面で訂正入力してください。
但し、ここで入力された内容は、申請書類の印刷以外には反映されません。
尚 **新規登録・修正** 及び **評点計算** 処理において入力した項目をこの画面で訂正した場合、自動表示されなくなります。**削除** ボタンをクリックすることで再度自動表示しますが、入力内容がすべて消去されます。確認のうえ実行してください。
データ移行後 **新規登録・修正** 及び **評点計算** 処理において入力した項目が反映されない場合は、**登録** ボタンをクリックして自動表示を更新してください。
- ② 訂正入力が終了したら、**登録** ボタンをクリックしてください。
- ③ **キャンセル** ボタンは、この画面で入力した内容を取消す場合にクリックしてください。
なお、入力途中で **登録** ボタンをクリックした場合は、登録後に入力した内容のみ取り消されます。
- ④ **印刷** ボタンは、画面に表示されている申請書類を印刷する場合にクリックしてください。
- ⑤ **削除** ボタンは、表示されている画面の全項目を取り消す(削除)する場合にクリックしてください。

(9) 常勤役員等（経營業務の管理責任者等）証明書

会社選択		商号または名称 (1000-01) 株式会社エッサム建設	許可申請日 令和 3年 5月 15日
新規登録・修正	常勤役員等	常勤役員等 (経営管理) 略歴	常勤役員・役員補佐証明書
処理選択		常勤役員等略歴	常勤役員等補佐略歴
評点計算		健康保険等加入状況	専任技術者(新・変)
シミュレーション			
ランク基準登録	証明者	役職名等	
経常JV登録		経験年数	年 月 から 年 月 まで 満 年 月
申請書類作成		被証明者との関係	
(処理内容)		備考	
決算変更届		証明年月日	令和 年 月 日
経営状況分析		証明者所在地	
経営規模等評価		商号又は名称	
許可申請 (I)		証明者役名	証明者氏名
許可申請 (II)	申請者との関係	<input type="radio"/> 常勤の役員 <input type="radio"/> 本人 <input type="radio"/> 支配人	建設業法第7条第1号イ <input type="radio"/> (1)に該当 <input type="radio"/> (2)に該当 <input type="radio"/> (3)に該当
許可申請 (III)	申請年月日	令和 年 月 日	許可申請・変更届区分 <input type="radio"/> 許可申請 <input type="radio"/> 変更届
許可申請 (IV)	申請者所在地	栃木県宇都宮市鶴田2-5-24	
	商号又は名称	株式会社エッサム建設	
	申請者役名		申請者氏名 経審 太助
	申請又は届出の区分	<input type="checkbox"/> 1:新規、2:変更、3:常勤役員等の更新等	
	変更又は追加の年月日	令和 年 月 日	
	許可番号	大臣知事コード 許可の種類 許可番号 許可年月日	
		09 一般 03 000001 令和 3年 8月 1日	
印刷	被証明者	氏名	フリガナ 生年月日 令和 年 月 日
電子申請データ作成		住所	
		変更前氏名	生年月日 令和 年 月 日
終了	削除	プレビュー	印刷 登録 キャンセル

STATUS (V2023R0901) 本日の日付 2023年 8月 4日(金曜日)

- ① 予め会社の **新規登録・修正** 及び **評点計算** 処理において入力した項目が自動表示されます。
- ② 表示されている内容を訂正したい場合は、この画面で訂正入力してください。
但し、ここで入力された内容は、申請書類の印刷以外には反映されません。
尚 **新規登録・修正** 及び **評点計算** 処理において入力した項目をこの画面で訂正した場合、自動表示されなくなります。**削除** ボタンをクリックすることで再度自動表示しますが、入力内容がすべて消去されます。確認のうえ実行してください。
データ移行後 **新規登録・修正** 及び **評点計算** 処理において入力した項目が反映されない場合は、**登録** ボタンをクリックして自動表示を更新してください。
- ③ 入力画面中の未入力の項目を入力してください。
- ④ 入力が終了したら、**登録** ボタンをクリックしてください。
- ⑤ **キャンセル** ボタンは、この画面で入力した内容を取り消す場合にクリックしてください。
なお、入力途中で **登録** ボタンをクリックした場合は、登録後に入力した内容のみ取り消されます。
- ⑥ **プレビュー** ボタンは、入力後の内容を画面上で印刷イメージにて確認する場合にクリックしてください。印刷イメージが画面に表示されます。
- ⑦ **印刷** ボタンは、画面に表示されている申請書類を印刷する場合にクリックしてください。
- ⑧ **削除** ボタンは、表示されている画面の全項目を取り消す(削除)する場合にクリックしてください。

(10) 常勤役員等（経營業務の管理責任者等）略歴書

経審名人

ファイル(F) 評点計算(H) シミュレーション(S) 申請書類作成(D) データ退避・復元(M) 「V202301」からの移行(C) ヘルプ(U)

会社選択 商号または名称 **(1000-01) 株式会社エッサム建設** 許可申請日 **令和 4年 5月 15日**

新規登録・修正 常勤役員等 **常勤役員等(経営管理)略歴** 常勤役員・役員補佐証明書 常勤役員等略歴 常勤役員等補佐略歴 健康保険等加入状況 専任技術者(新・変)

処理選択 略歴書選択 **新たな常勤役員等（経營業務の管理責任者等）の略歴書を作成**

評点計算 現住所

シミュレーション 氏名 生年月日 令和 ▾ 年 ▾ 月 ▾ 日

職名 申請日 令和 ▾ 4年 5月 15日

職 歴	期 間		従 事 した 職 務 内 容
	(自) 令和 ▾ 年 ▾ 月 ▾ 日 (至) 令和 ▾ 年 ▾ 月 ▾ 日	(自) 令和 ▾ 年 ▾ 月 ▾ 日 (至) 令和 ▾ 年 ▾ 月 ▾ 日	

賞 罰	年 月 日	賞 罰 の 内 容
	令和 ▾ 年 ▾ 月 ▾ 日	

印刷 電子申請データ作成

終了

削除 プレビュー 印刷 登録 キャンセル

STATUS 略歴書の新規登録・修正は、画面上部左端の「略歴書選択」で指定してください。 (V2023R0901) 本日の日付 2023年 8月 22日(火曜日)

- ① 予め会社の **新規登録・修正** において入力した項目が自動表示されます。
- ② 表示されている内容を訂正したい場合は、この画面で訂正入力してください。
 但し、ここで入力された内容は、申請書類の印刷以外には反映されません。
 尚 **新規登録・修正** 及び **評点計算** 処理において入力した項目をこの画面で訂正した場合、自動表示されなくなります。
削除 ボタンをクリックすることで再度自動表示しますが、入力内容がすべて消去されます。確認のうえ実行してください。
 データ移行後 **新規登録・修正** 及び **評点計算** 処理において入力した項目が反映されない場合は、**登録** ボタンをクリックして自動表示を更新してください。
- ③ 入力画面中の未入力の項目(役員の住所、氏名、職名、生年月日、略歴、賞罰)を入力してください。
- ④ 入力が終了したら、**登録** ボタンをクリックしてください。
- ⑤ **キャンセル** ボタンは、この画面で入力した内容を取り消す場合にクリックしてください。
 なお、入力途中で **登録** ボタンをクリックした場合は、登録後に入力した内容のみ取り消されます。
- ⑥ **プレビュー** ボタンは、入力後の内容を画面上で印刷イメージにて確認する場合にクリックしてください。印刷イメージが画面に表示されます。
- ⑦ **印刷** ボタンは、画面に表示されている申請書類を印刷する場合にクリックしてください。
- ⑧ **削除** ボタンは、表示されている画面の全項目を取り消す(削除)する場合にクリックしてください。

(11) 常勤役員等及び当該常勤役員等を直接に補佐する者の証明書

経審名人

ファイル(F) 評点計算(H) シミュレーション(S) 申請書類作成(D) データ退避・復元(M) 「V202301」からの移行(C) ヘルプ(U)

会社選択 商号または名称 (1000-01) 株式会社エッサム建設 許可申請日 令和 4年 5月 15日

新規登録・修正 常勤役員等 常勤役員等(経営管理)略歴 常勤役員・役員補佐証明書 常勤役員等略歴 常勤役員等補佐略歴 健康保険等加入状況 専任技術者(新・変)

処理選択 証明書選択 新たな常勤役員等及び当該常勤役員等を直接に補佐する者の証明書を作成

評点計算

シミュレーション

【第一面】 【第二面】 【第三面】 【第四面】

建設業法第7条第1号口 (1)に該当 (2)に該当 第一面消去

役職名等

経験年数 年 月から 年 月まで 満 年 月

被証明者との関係

備考 (改行: Ctrl+Enter)

証明者所在地 商号又は名称

証明者役名 証明者氏名

申請年月日 令和 4年 5月 15日

申請先 地方整備局長 北海道開発局長 知事 栃木県 申請者・届出者 申請者(許可申請) 届出者(変更届)
栃木県宇都宮市鶴田2-5-24
株式会社エッサム建設
代表取締役 経審 太助

申請者との関係 常勤の役員 本人 支配人 建設業法第7条第1号口 (1)に該当 (2)に該当

申請又は届出の区分 1:新規, 2:変更, 3:常勤役員等の更新等

変更又は追加の年月日 令和 年 月 日

許可番号 大臣知事コード 許可の種類 許可番号 許可年月日

氏名 フリガナ 生年月日 令和 年 月 日

住所

変更前氏名 生年月日 令和 年 月 日

削除 プレビュー 印刷 登録 キャンセル

STATUS 証明書の新規登録・修正は、画面上部左端の「証明書選択」で指定してください。 (V2023R0901) 本日の日付 2023年 8月 22日(火曜日)

- ① 予め会社の **新規登録・修正** 及び **評点計算** 処理において入力した項目が自動表示されます。
- ② 表示されている内容を訂正したい場合は、この画面で訂正入力してください。
但し、ここで入力された内容は、申請書類の印刷以外には反映されません。
尚 **新規登録・修正** 及び **評点計算** 処理において入力した項目をこの画面で訂正した場合、自動表示されなくなります。**削除** ボタンをクリックすることで再度自動表示しますが、入力内容がすべて消去されます。確認のうえ実行してください。
データ移行後 **新規登録・修正** 及び **評点計算** 処理において入力した項目が反映されない場合は、**登録** ボタンをクリックして自動表示を更新してください。
- ③ 入力画面中の未入力の項目を入力してください。
- ④ 入力が終了したら、**登録** ボタンをクリックしてください。
- ⑤ **キャンセル** ボタンは、この画面で入力した内容を取り消す場合にクリックしてください。
なお、入力途中で **登録** ボタンをクリックした場合は、登録後に入力した内容のみ取り消されます。
- ⑥ **プレビュー** ボタンは、入力後の内容を画面上で印刷イメージにて確認する場合にクリックしてください。印刷イメージが画面に表示されます。
- ⑦ **印刷** ボタンは、画面に表示されている申請書類を印刷する場合にクリックしてください。
- ⑧ **削除** ボタンは、表示されている画面の全項目を取り消す(削除)する場合にクリックしてください。
- ⑨ **第一面消去** ボタンは、表示されている画面のうち第一面タブに表示されているの全項目を取り消す(削除)する場合にクリックしてください。第二面、第三面、第四面も同様です。

(12) 常勤役員等の略歴書

経営者名入

ファイル(F) 評点計算(H) シミュレーション(S) 申請書類作成(D) データ退避・復元(M) 「V202301」からの移行(C) ヘルプ(U)

会社選択	商号または名称 (1000-01) 株式会社エッサム建設	許可申請日 令和 3年 5月 15日
新規登録・修正	常勤役員等 常勤役員等(経営管理)略 常勤役員・役員補佐証明書 常勤役員等略歴 常勤役員等補佐略歴 健康保険等加入状況 専任技術者(新・変)	
処理選択	略歴書選択 新たな常勤役員等略歴書を作成	
評点計算	現住所	
シミュレーション	氏名	生年月日 令和 年 月 日
	職名	申請日 令和 3年 5月 15日
ランク基準登録	期 間	従 事 し た 職 務 内 容
経常JV登録	(自) 令和 年 月 日 (至) 令和 年 月 日	
申請書類作成	(自) 令和 年 月 日 (至) 令和 年 月 日	
(処理内容)	(自) 令和 年 月 日 (至) 令和 年 月 日	
決算変更届	(自) 令和 年 月 日 (至) 令和 年 月 日	
経営状況分析	(自) 令和 年 月 日 (至) 令和 年 月 日	
経営規模等評価	(自) 令和 年 月 日 (至) 令和 年 月 日	
許可申請(I)	(自) 令和 年 月 日 (至) 令和 年 月 日	
許可申請(II)	(自) 令和 年 月 日 (至) 令和 年 月 日	
許可申請(III)	(自) 令和 年 月 日 (至) 令和 年 月 日	
許可申請(IV)	(自) 令和 年 月 日 (至) 令和 年 月 日	
	年 月 日	賞 罰 の 内 容
印刷	令和 年 月 日	
電子申請データ作成	令和 年 月 日	
終了	令和 年 月 日	
	令和 年 月 日	
	令和 年 月 日	
	令和 年 月 日	
削除		プレビュー 印刷 登録 キャンセル

STATUS 略歴書の新規登録・修正は、画面上部左端の「略歴書選択」で指定してください。 (V2023R0901) 本日の日付 2023年 8月 4日(金曜日)

- ① **新規登録・修正** 処理において入力した項目が自動表示されます。
- ② 表示されている内容を訂正したい場合は、この画面で訂正入力してください。
但し、ここで入力された内容は、申請書類の印刷以外には反映されません。
尚 **新規登録・修正** 及び **評点計算** 処理において入力した項目をこの画面で訂正した場合、自動表示されなくなります。**削除** ボタンをクリックすることで再度自動表示しますが、入力内容がすべて消去されます。確認のうえ実行してください。
データ移行後 **新規登録・修正** 及び **評点計算** 処理において入力した項目が反映されない場合は、**登録** ボタンをクリックして自動表示を更新してください。
- ③ 入力画面中の未入力の項目を入力してください。
- ④ 入力が終了したら、**登録** ボタンをクリックしてください。
- ⑤ **キャンセル** ボタンは、この画面で入力した内容を取り消す場合にクリックしてください。
なお、入力途中で **登録** ボタンをクリックした場合は、登録後に入力した内容のみ取り消されます。
- ⑥ **プレビュー** ボタンは、入力後の内容を画面上で印刷イメージにて確認する場合にクリックしてください。印刷イメージが画面に表示されます。
- ⑦ **印刷** ボタンは、画面に表示されている申請書類を印刷する場合にクリックしてください。
- ⑧ **削除** ボタンは、表示されている画面の全項目を取り消す(削除)する場合にクリックしてください。

(13) 常勤役員等を直接に補佐する者の略歴書

経営者名入		ファイル(F) 評点計算(H) シミュレーション(S) 申請書類作成(D) データ退避・復元(M) 「V202301」からの移行(C) ヘルプ(U)	
会社選択	商号または名称 (1000-01) 株式会社エッサム建設		許可申請日 令和 3年 5月 15日
新規登録・修正	常勤役員等	常勤役員等(経営管理) 略	常勤役員・役員補佐証明書
処理選択	常勤役員等略歴	常勤役員等補佐略歴	健康保険等加入状況
評点計算	略歴書選択	新たな常勤役員等を直接に補佐する者の略歴書を作成	
シミュレーション	現住所		
	氏名	生年月日	令和 年 月 日
	職名	申請日	令和 3年 5月 15日
ランク基準登録	職	期 間	従事した職務内容
経常JV登録		(自) 令和 年 月 日 (至) 令和 年 月 日	
申請書類作成		(自) 令和 年 月 日 (至) 令和 年 月 日	
(処理内容)		(自) 令和 年 月 日 (至) 令和 年 月 日	
決算変更届		(自) 令和 年 月 日 (至) 令和 年 月 日	
経営状況分析		(自) 令和 年 月 日 (至) 令和 年 月 日	
経営規模等評価		(自) 令和 年 月 日 (至) 令和 年 月 日	
許可申請(I)		(自) 令和 年 月 日 (至) 令和 年 月 日	
許可申請(II)	歴	(自) 令和 年 月 日 (至) 令和 年 月 日	
許可申請(III)		(自) 令和 年 月 日 (至) 令和 年 月 日	
許可申請(IV)		(自) 令和 年 月 日 (至) 令和 年 月 日	
	罰	年 月 日	買 罰 の 内 容
印刷		令和 年 月 日	
電子申請データ作成		令和 年 月 日	
終了		令和 年 月 日	
	削除	プレビュー	印刷
		登録	キャンセル

STATUS 略歴書の新規登録・修正は、画面上部左端の「略歴書選択」で指定してください。 (V2023R0901) 本日の日付 2023年 8月 4日(金曜日)

- ① 予め会社の **新規登録・修正** 処理において入力した項目が自動表示されます。
- ② 表示されている内容を訂正したい場合は、この画面で訂正入力してください。
 但し、ここで入力された内容は、申請書類の印刷以外には反映されません。
 尚 **新規登録・修正** 及び **評点計算** 処理において入力した項目をこの画面で訂正した場合、自動表示されなくなります。
削除 ボタンをクリックすることで再度自動表示しますが、入力内容がすべて消去されます。確認のうえ実行してください。
 データ移行後 **新規登録・修正** 及び **評点計算** 処理において入力した項目が反映されない場合は、**登録** ボタンをクリックして自動表示を更新してください。
- ③ 入力画面中の未入力の項目を入力してください。
- ④ 入力が終了したら、**登録** ボタンをクリックしてください。
- ⑤ **キャンセル** ボタンは、この画面で入力した内容を取り消す場合にクリックしてください。
 なお、入力途中で **登録** ボタンをクリックした場合は、登録後に入力した内容のみ取り消されます。
- ⑥ **プレビュー** ボタンは、入力後の内容を画面上で印刷イメージにて確認する場合にクリックしてください。印刷イメージが画面に表示されます。
- ⑦ **印刷** ボタンは、画面に表示されている申請書類を印刷する場合にクリックしてください。
- ⑧ **削除** ボタンは、表示されている画面の全項目を取り消す(削除)する場合にクリックしてください。

(14) 健康保険等の加入状況

経審名人

ファイル(F) 評点計算(H) シミュレーション(S) 申請書類作成(D) データ退避・復元(M) 「V202301」からの移行(C) ヘルプ(U)

会社選択 商号または名称 (1000-01) 株式会社エッサム建設 許可申請日 令和 3年 5月 15日

新規登録・修正 常勤役員等 常勤役員等(経営管理)略歴 常勤役員・役員補佐証明書 常勤役員等略歴 常勤役員等補佐略歴 健康保険等加入状況 専任技術者(新・変)

処理選択 申請・届出先 許可申請・変更届区分 許可申請 変更届 申請者所在地 栃木県宇都宮市鶴田2-5-24

評点計算 申請年月日 令和 3年 5月 15日 商号又は名称 株式会社エッサム建設

シミュレーション 申請者役名 申請者氏名 経審 太助

許可番号 大臣知事コード 許可の種類 許可番号 許可年月日

09 特定 03 000001 令和 3年 8月 1日

営業所の名称	従業員数	健康保険			事業所整理記号等
		健康保険	厚生年金保険	雇用保険	
①	人 (人)	<input type="checkbox"/>	<input type="checkbox"/>	<input type="checkbox"/>	健康保険 厚生年金保険 雇用保険
②	人 (人)	<input type="checkbox"/>	<input type="checkbox"/>	<input type="checkbox"/>	健康保険 厚生年金保険 雇用保険
③	人 (人)	<input type="checkbox"/>	<input type="checkbox"/>	<input type="checkbox"/>	健康保険 厚生年金保険 雇用保険
④	人 (人)	<input type="checkbox"/>	<input type="checkbox"/>	<input type="checkbox"/>	健康保険 厚生年金保険 雇用保険
⑤	人 (人)	<input type="checkbox"/>	<input type="checkbox"/>	<input type="checkbox"/>	健康保険 厚生年金保険 雇用保険
合計	人 (人)				

削除 プレビュー 印刷 登録 キャンセル

STATUS (V2023R0901) 本日の日付 2023年 8月 4日(金曜日)

- ① 予め会社の **新規登録・修正** 及び **評点計算** 処理において入力した項目が自動表示されます。
- ② 表示されている内容を訂正したい場合は、この画面で訂正入力してください。
但し、ここで入力された内容は、申請書類の印刷以外には反映されません。
尚 **新規登録・修正** 及び **評点計算** 処理において入力した項目をこの画面で訂正した場合、自動表示されなくなります。**削除** ボタンをクリックすることで再度自動表示しますが、入力内容がすべて消去されます。確認のうえ実行してください。
データ移行後 **新規登録・修正** 及び **評点計算** 処理において入力した項目が反映されない場合は、**登録** ボタンをクリックして自動表示を更新してください。
- ③ 入力画面中の未入力の項目を入力してください。
- ④ 入力が終了したら、**登録** ボタンをクリックしてください。
- ⑤ **キャンセル** ボタンは、この画面で入力した内容を取り消す場合にクリックしてください。
なお、入力途中で **登録** ボタンをクリックした場合は、登録後に入力した内容のみ取り消されます。
- ⑥ **プレビュー** ボタンは、入力後の内容を画面上で印刷イメージにて確認する場合にクリックしてください。印刷イメージが画面に表示されます。
- ⑦ **印刷** ボタンは、画面に表示されている申請書類を印刷する場合にクリックしてください。
- ⑧ **削除** ボタンは、表示されている画面の全項目を取り消す(削除)する場合にクリックしてください。

(15) 専任技術者証明書(新規・変更)

- ① 予め会社の **新規登録・修正** 及び **評点計算** 処理において入力した項目が自動表示されます。
- ② 表示されている内容を訂正したい場合は、この画面で訂正入力してください。
但し、ここで入力された内容は、申請書類の印刷以外には反映されません。
尚 **新規登録・修正** 及び **評点計算** 処理において入力した項目をこの画面で訂正した場合、自動表示されなくなります。**削除** ボタンをクリックすることで再度自動表示しますが、入力内容がすべて消去されます。確認のうえ実行してください。
データ移行後 **新規登録・修正** 及び **評点計算** 処理において入力した項目が反映されない場合は、**登録** ボタンをクリックして自動表示を更新してください。
- ③ 入力画面中の未入力の項目を入力してください。
- ④ 入力が終了したら、**登録** ボタンをクリックしてください。
- ⑤ **キャンセル** ボタンは、この画面で入力した内容を取り消す場合にクリックしてください。
なお、入力途中で **登録** ボタンをクリックした場合は、登録後に入力した内容のみ取り消されます。
- ⑥ **プレビュー** ボタンは、入力後の内容を画面上で印刷イメージにて確認する場合にクリックしてください。印刷イメージが画面に表示されます。
- ⑦ **印刷** ボタンは、画面に表示されている申請書類を印刷する場合にクリックしてください。
- ⑧ **削除** ボタンは、表示されている画面の全項目を取り消す(削除)する場合にクリックしてください。
- ⑨ **資格コード表** ボタンをクリックすると、技術者資格免許及び有資格コード表(一般建設業)が表示されます。

(16) 実務経験証明書

経審名人

ファイル(F) 評点計算(H) シミュレーション(S) 申請書類作成(D) データ退避・復元(M) 「V202301」からの移行(C) ヘルプ(U)

会社選択 商号または名称 (1000-01) 株式会社エッサム建設 許可申請日 令和 3年 5月 15日

新規登録・修正 実務経験証明書 指導監督実務経験証明 使用人一覧 許可申請者住所・生年月日等調書 使用人住所・生年月日等調書 株主調書

処理選択 被証明者 / 証明者 新たな実務経験証明書を作成

申請・届出者 申請年月日 令和 3年 5月 15日 証明者所在地 栃木県宇都宮市鶴田2-5-24

商号又は名称 株式会社エッサム建設

証明者役名 証明者氏名 経審 太助

被証明者との関係

技術者の氏名 生年月日 令和 年 月 日

商号又は名称

使用された期間 年 月 から 年 月 まで

許可を受けようとする工事の種類

土	建	大	左	と	石	屋	電	管	タ	鋼	筋	舗	し	板	ガ	塗	防	内	機	絶	通	園	井	具	水	消	清	解	
<input type="radio"/>	<input type="radio"/>	<input type="radio"/>	<input type="radio"/>	<input type="radio"/>	<input type="radio"/>	<input type="radio"/>	<input type="radio"/>	<input type="radio"/>	<input type="radio"/>	<input type="radio"/>	<input type="radio"/>	<input type="radio"/>	<input type="radio"/>	<input type="radio"/>	<input type="radio"/>	<input type="radio"/>	<input type="radio"/>	<input type="radio"/>	<input type="radio"/>	<input type="radio"/>	<input type="radio"/>	<input type="radio"/>	<input type="radio"/>	<input type="radio"/>	<input type="radio"/>	<input type="radio"/>	<input type="radio"/>	<input type="radio"/>	<input type="radio"/>

職名	実務経験の流れ	実務経験年数	
		従事開始年月	従事終了年月
▶ 1			
2			
3			
4			
5			
6			
7			
8			
9			
10			

使用者の証明を得ることができない場合はその理由

合計 満 0年 0月

削除 行追加 行削除 プレビュー 印刷 登録 キャンセル

STATUS (V2023R0901) 本日の日付 2023年 8月 4日(金曜日)

- ① 予め会社の **新規登録・修正** 及び **評点計算** 処理において入力した項目が自動表示されます。
- ② 表示されている内容を訂正したい場合は、この画面で訂正入力してください。
但し、ここで入力された内容は、申請書類の印刷以外には反映されません。
尚 **新規登録・修正** 及び **評点計算** 処理において入力した項目をこの画面で訂正した場合、自動表示されなくなります。**削除** ボタンをクリックすることで再度自動表示しますが、入力内容がすべて消去されます。確認のうえ実行してください。
データ移行後 **新規登録・修正** 及び **評点計算** 処理において入力した項目が反映されない場合は、**登録** ボタンをクリックして自動表示を更新してください。
- ③ 入力画面中の未入力の項目を入力してください。
- ④ **行追加** ボタンは、カーソルのある行の上に1行空欄を追加するときに使用します。
- ⑤ **行削除** ボタンは、カーソルのある行を削除するときに使用します。
- ⑥ 入力が終了したら、**登録** ボタンをクリックしてください。
- ⑦ **キャンセル** ボタンは、この画面で入力した内容を取り消す場合にクリックしてください。
なお、入力途中で **登録** ボタンをクリックした場合は、登録後に入力した内容のみ取り消されます。
- ⑧ **プレビュー** ボタンは、入力後の内容を画面上で印刷イメージにて確認する場合にクリックしてください。印刷イメージが画面に表示されます。
- ⑨ **印刷** ボタンは、画面に表示されている申請書類を印刷する場合にクリックしてください。
- ⑩ **削除** ボタンは、表示されている画面の全項目を取り消す(削除)する場合にクリックしてください。

(17) 指導監督の実務経験証明書

経営者名入

ファイル(F) 評点計算(H) シミュレーション(S) 申請書類作成(D) データ送還・復元(M) 「V202301」からの移行(C) ヘルプ(U)

会社選択 商号または名称 (1000-01) 株式会社エッサム建設 許可申請日 令和 3年 5月 15日

新規登録・修正 実務経験証明書 指導監督実務経験証明 使用人一覧 許可申請者住所・生年月日等調書 使用人住所・生年月日等調書 株主調書

処理選択 被証明者 / 証明者 新たな指導監督の実務経験証明書を作成

申請・届出者 申請年月日 令和 3年 5月 15日 申請者所在地 栃木県宇都宮市鶴田2-5-24

商号又は名称 株式会社エッサム建設

申請者役名 申請者氏名 経審 太助

被証明者との関係

技術者の氏名 生年月日 令和 年 月 日

商号又は名称

使用された期間 年 月 から 年 月 まで

許可を受けようとする工事の種類 土 建 大 左 と 石 屋 電 管 タ 鋼 筋 舗 し 板 方 塗 防 内 機 絶 通 園 井 具 水 消 清 解

発注者名	請負代金の額 (千円)	職名	実務経験の内容	実務経験年数	
				従事開始年月	従事終了年月
▶ 1					
2					
3					
4					
5					
6					
7					
8					
9					
10					

使用者の証明を得ることができない場合はその理由 合計 満 0年 0月

削除 行追加 行削除 プレビュー 印刷 登録 キャンセル

STATUS (V2023R0901) 本日の日付 2023年 8月 4日(金曜日)

- ① 予め会社の **新規登録・修正** 及び **評点計算** 処理において入力した項目が自動表示されます。
- ② 表示されている内容を訂正したい場合は、この画面で訂正入力してください。
但し、ここで入力された内容は、申請書類の印刷以外には反映されません。
尚 **新規登録・修正** 及び **評点計算** 処理において入力した項目をこの画面で訂正した場合、自動表示されなくなります。**削除** ボタンをクリックすることで再度自動表示しますが、入力内容がすべて消去されます。確認のうえ実行してください。
データ移行後 **新規登録・修正** 及び **評点計算** 処理において入力した項目が反映されない場合は、**登録** ボタンをクリックして自動表示を更新してください。
- ③ 入力画面中の未入力の項目を入力してください。
- ④ **行追加** ボタンは、カーソルのある行の上に1行空欄を追加するときに使用します。
- ⑤ **行削除** ボタンは、カーソルのある行を削除するときに使用します。
- ⑥ 入力が終了したら、**登録** ボタンをクリックしてください。
- ⑦ **キャンセル** ボタンは、この画面で入力した内容を取り消す場合にクリックしてください。
なお、入力途中で **登録** ボタンをクリックした場合は、登録後に入力した内容のみ取り消されます。
- ⑧ **プレビュー** ボタンは、入力後の内容を画面上で印刷イメージにて確認する場合にクリックしてください。印刷イメージが画面に表示されます。
- ⑨ **印刷** ボタンは、画面に表示されている申請書類を印刷する場合にクリックしてください。
- ⑩ **削除** ボタンは、表示されている画面の全項目を取り消す(削除)する場合にクリックしてください。

(18)建設業法施行令第3条に規定する使用人の一覧表

経営者名入

ファイル(F) 評点計算(H) シミュレーション(S) 申請書類作成(D) データ退避・復元(M) 「V202301」からの移行(C) ヘルプ(V)

会社選択 商号または名称 (1000-01) 株式会社エッサム建設 許可申請日 令和 3年 5月15日

新規登録・修正 実務経験証明書 指導監督実務経験証明 使用人一覧 許可申請者住所・生年月日等調書 使用人住所・生年月日等調書 株主調書

処理選択

評点計算

シミュレーション

ランク基準登録

経常JV登録

申請書類作成 (処理内容)

決算変更届

経営状況分析

経営規模等評価

許可申請(I)

許可申請(II)

許可申請(III)

許可申請(IV)

印刷

電子申請データ作成

終了

	営業所の名称	職名	フリガナ	氏名
▶ 1				
2				
3				
4				
5				
6				
7				
8				
9				
10				
11				
12				
13				
14				
15				
16				
17				
18				
19				
20				
21				
22				
23				

削除 行追加 行削除 プレビュー 印刷 登録 キャンセル

STATUS (V2023R0901) 本日の日付 2023年 8月 4日(金曜日)

- ① 予め会社の **新規登録・修正** 及び **評点計算** 処理において入力した項目が自動表示されます。
- ② 入力画面中の未入力の項目(営業所毎の使用人名)を入力してください。
- ③ **行追加** ボタンは、カーソルのある行の上に1行空欄を追加するときに使用します。
- ④ **行削除** ボタンは、カーソルのある行を削除するときに使用します。
- ⑤ 入力が終了したら、**登録** ボタンをクリックしてください。
- ⑥ **キャンセル** ボタンは、この画面で入力した内容を取り消す場合にクリックしてください。
なお、入力途中で **登録** ボタンをクリックした場合は、登録後に入力した内容のみ取り消されます。
- ⑦ **プレビュー** ボタンは、入力後の内容を画面上で印刷イメージにて確認する場合にクリックしてください。印刷イメージが画面に表示されます。
- ⑧ **印刷** ボタンは、画面に表示されている申請書類を印刷する場合にクリックしてください。
- ⑨ **削除** ボタンは、表示されている画面の全項目を取り消す(削除)する場合にクリックしてください。

(19) 許可申請者の住所、生年月日などに関する調書

経営者名

ファイル(F) 評点計算(H) シミュレーション(S) 申請書類作成(D) データ退避・復元(M) 「V202301」からの移行(C) ヘルプ(U)

会社選択 商号または名称 (1000-01) 株式会社エッサム建設 許可申請日 令和 3年 5月 15日

新規登録・修正 実務経験証明書 指導監督実務経験証明 使用人一覧 許可申請者住所・生年月日等調書 使用人住所・生年月日等調書 株主調書

処理選択 調査選択 新たな許可申請者の住所等調書を作成 作成対象者 法人の役員等 本人 法定代理人 法定代理人の役員等

評点計算

住所

氏名 生年月日 令和 年 月 日

役名等 申請日 令和 3年 5月 15日

	年	月	日	賞 罰 の 内 容
賞	令和			
	令和			
	令和			
罰	令和			
	令和			

印刷

電子申請データ作成

終了

削除 プレビュー 印刷 登録 キャンセル

STATUS 許可申請者の住所・生年月日等調書の新規登録・修正は、画面上部左端の「調査選択」で指定してください。 (V2023R0901) 本日の日付 2023年 8月 4日(金曜日)

- ① 予め会社の **新規登録・修正** 及び **評点計算** 処理において入力した項目が自動表示されます。
- ② 表示されている内容を訂正したい場合は、この画面で訂正入力してください。
但し、ここで入力された内容は、申請書類の印刷以外には反映されません。
尚 **新規登録・修正** 及び **評点計算** 処理において入力した項目をこの画面で訂正した場合、自動表示されなくなります。**削除** ボタンをクリックすることで再度自動表示しますが、入力内容がすべて消去されます。確認のうえ実行してください。
データ移行後 **新規登録・修正** 及び **評点計算** 処理において入力した項目が反映されない場合は、**登録** ボタンをクリックして自動表示を更新してください。
- ③ 入力画面中の未入力(住所、氏名、生年月日、役名、賞罰)の項目を入力してください。
- ④ 入力が終了したら、**登録** ボタンをクリックしてください。
- ⑤ **キャンセル** ボタンは、この画面で入力した内容を取り消す場合にクリックしてください。
なお、入力途中で **登録** ボタンをクリックした場合は、登録後に入力した内容のみ取り消されます。
- ⑥ **プレビュー** ボタンは、入力後の内容を画面上で印刷イメージにて確認する場合にクリックしてください。印刷イメージが画面に表示されます。
- ⑦ **印刷** ボタンは、画面に表示されている申請書類を印刷する場合にクリックしてください。
- ⑧ **削除** ボタンは、表示されている画面の全項目を取り消す(削除)する場合にクリックしてください。

(20)建設業法施行令第3条に規定する使用人の住所、生年月日に関する調書

経営者名入

ファイル(F) 評点計算(H) シミュレーション(S) 申請書類作成(D) データ退避・復元(M) 「V202301」からの移行(C) ヘルプ(U)

会社選択 商号または名称 (1000-01) 株式会社エッサム建設 許可申請日 令和 3年 5月 15日

新規登録・修正 実務経験証明書 指導監督実務経験証明 使用人一覧 許可申請者住所・生年月日等調書 使用人住所・生年月日等調書 株主調書

処理選択 調査選択 新たな使用人調書を作成 住所 |

評点計算 氏名 生年月日 令和 年 月 日

シミュレーション 営業所名 職名

賞 罰	年 月 日				賞 罰 の 内 容
	年	月	日		
賞	令和				
賞	令和				
賞	令和				
罰	令和				
罰	令和				

申請日 令和 3年 5月 15日

印刷 電子申請データ作成

終了 削除 使用人一覧 プレビュー 印刷 登録 キャンセル

STATUS 使用人調書の新規登録・修正は、画面上部左端の「調査選択」で指定してください。 (V2023R0901) 本日の日付 2023年 8月 4日(金曜日)

- ① 予め会社の **新規登録・修正** 及び **評点計算** 処理において入力した項目が自動表示されます。
- ② 表示されている内容を訂正したい場合は、この画面で訂正入力してください。
但し、ここで入力された内容は、申請書類の印刷以外には反映されません。
尚 **新規登録・修正** 及び **評点計算** 処理において入力した項目をこの画面で訂正した場合、自動表示されなくなります。**削除** ボタンをクリックすることで再度自動表示しますが、入力内容がすべて消去されます。確認のうえ実行してください。
データ移行後 **新規登録・修正** 及び **評点計算** 処理において入力した項目が反映されない場合は、**登録** ボタンをクリックして自動表示を更新してください。
- ③ 入力画面中の未入力の項目(住所、氏名、生年月日、営業所名、職名、賞罰)を入力してください。
- ④ **使用人一覧** ボタンは、**使用人一覧表** で入力した内容を画面上に表示するときに使用します。
- ⑤ 入力が終了したら、**登録** ボタンをクリックしてください。
- ⑥ **キャンセル** ボタンは、この画面で入力した内容を取り消す場合にクリックしてください。
なお、入力途中で **登録** ボタンをクリックした場合は、登録後に入力した内容のみ取り消されます。
- ⑦ **プレビュー** ボタンは、入力後の内容を画面上で印刷イメージにて確認する場合にクリックしてください。印刷イメージが画面に表示されます。
- ⑧ **印刷** ボタンは、画面に表示されている申請書類を印刷する場合にクリックしてください。
- ⑨ **削除** ボタンは、表示されている画面の全項目を取り消す(削除)する場合にクリックしてください。

(21)株主(出資者)調書

経営者名入

ファイル(F) 評点計算(H) シミュレーション(S) 申請書類作成(D) データ退避・復元(M) 「V202301」からの移行(C) ヘルプ(V)

会社選択 商号または名称 (1000-01) 株式会社エッサム建設 許可申請日 令和 3年 5月15日

新規登録・修正 実務経験証明書 指導監督実務経験証明 使用人一覧 許可申請者住所・生年月日等調書 使用人住所・生年月日等調書 株主調書

処理選択

評点計算

シミュレーション

ランク基準登録

経常JV登録

申請書類作成

(処理内容)

決算変更届

経営状況分析

経営規模等評価

許可申請(I)

許可申請(II)

許可申請(III)

許可申請(IV)

印刷

電子申請データ作成

	株主(出資者)名	住 所	所有株数又は出資の価額	
			<input checked="" type="radio"/> 所有株数	<input type="radio"/> 出資の価額
▶ 1				
2				
3				
4				
5				
6				
7				
8				
9				
10				
11				
12				
13				
14				
15				
16				
17				
18				
19				
20				
21				
22				
23				

終了

削除 前ページ 次ページ 行追加 行削除 プレビュー 印刷 登録 キャンセル

STATUS (V2023R0901) 本日の日付 2023年 8月 4日(金曜日)

- ① 入力画面中の未入力の項目を入力してください。
- ② 「所有株数又は出資の価額」の列の「所有株数」又は「出資の価額」を選択してください。
- ③ **行追加** ボタンは、カーソルのある行の上に1行空欄を追加するときに使用します。
- ④ **行削除** ボタンは、カーソルのある行を削除するときに使用します。
- ⑤ 入力が終了したら、**登録** ボタンをクリックしてください。
- ⑥ **キャンセル** ボタンは、この画面で入力した内容を取り消す場合にクリックしてください。
なお、入力途中で**登録** ボタンをクリックした場合は、登録後に入力した内容のみ取り消されます。
- ⑦ **プレビュー** ボタンは、入力後の内容を画面上で印刷イメージにて確認する場合にクリックしてください。印刷イメージが画面に表示されます。
- ⑧ **印刷** ボタンは、画面に表示されている申請書類を印刷する場合にクリックしてください。
- ⑨ **削除** ボタンは、表示されている画面の全項目を取り消す(削除)する場合にクリックしてください。
- ⑩ **前ページ** 又は **次ページ** ボタンをクリックすると表示されているページが変わります。

(22) 営業の沿革

経営名人

ファイル(F) 評点計算(H) シミュレーション(S) 申請書類作成(D) データ退避・復元(M) 「V202301」からの移行(C) ヘルプ(V)

会社選択 商号または名称 (1000-01) 株式会社エッサム建設 許可申請日 令和3年5月15日

新規登録・修正 営業の沿革 所属建設業者団体 主要取引金融機関名 届出書 廃業届

処理選択

評点計算

シミュレーション

ランク基準登録

経常JV登録

申請書類作成 (処理内容)

決算変更届

経営状況分析

経営規模等評価

許可申請(I)

許可申請(II)

許可申請(III)

許可申請(IV)

印刷

電子申請データ作成

終了

	日付	内容
創業以後の沿革	令和 年 月 日	
	令和 年 月 日	
	令和 年 月 日	
	令和 年 月 日	
	令和 年 月 日	
建設業の登録及び許可の状況	令和 年 月 日	
	令和 年 月 日	
	令和 年 月 日	
	令和 年 月 日	
	令和 年 月 日	
買 削	令和 年 月 日	
	令和 年 月 日	
	令和 年 月 日	
	令和 年 月 日	

削除 プレビュー 印刷 登録 キャンセル

STATUS (V2023R0901) 本日の日付 2023年8月4日(金曜日)

- ① 入力画面中の未入力の項目を入力してください。
- ② 入力が終了したら、**登録** ボタンをクリックしてください。
- ③ **キャンセル** ボタンは、この画面で入力した内容を取り消す場合にクリックしてください。
なお、入力途中で **登録** ボタンをクリックした場合は、登録後に入力した内容のみ取り消されます。
- ④ **プレビュー** ボタンは、入力後の内容を画面上で印刷イメージにて確認する場合にクリックしてください。印刷イメージが画面に表示されます。
- ⑤ **印刷** ボタンは、画面に表示されている申請書類を印刷する場合にクリックしてください。
- ⑥ **削除** ボタンは、表示されている画面の全項目を取り消す(削除)する場合にクリックしてください。

(23)所属建設業者団体

経営者名

ファイル(F) 評点計算(H) シミュレーション(S) 申請書類作成(D) データ退避・復元(M) 「V202301」からの移行(C) ヘルプ(V)

会社選択 商号または名称 (1000-01) 株式会社エッサム建設 許可申請日 令和 3年 5月15日

新規登録・修正 営業の沿革 所属建設業者団体 主要取引金融機関名 届出書 廃業届

処理選択

評点計算

シミュレーション

ランク基準登録

経常JV登録

申請書類作成 (処理内容)

決算変更届

経営状況分析

経営規模等評価

許可申請(I)

許可申請(II)

許可申請(III)

許可申請(IV)

印刷

電子申請データ作成

終了

	日付	内容
創業以後の沿革	令和 ▾ □年 □月 □日	
	令和 ▾ □年 □月 □日	
	令和 ▾ □年 □月 □日	
	令和 ▾ □年 □月 □日	
	令和 ▾ □年 □月 □日	
建設業の登録及び許可の状況	令和 ▾ □年 □月 □日	
	令和 ▾ □年 □月 □日	
	令和 ▾ □年 □月 □日	
	令和 ▾ □年 □月 □日	
	令和 ▾ □年 □月 □日	
賞罰	令和 ▾ □年 □月 □日	
	令和 ▾ □年 □月 □日	
	令和 ▾ □年 □月 □日	
	令和 ▾ □年 □月 □日	

削除 プレビュー 印刷 登録 キャンセル

STATUS (V2023R0901) 本日の日付 2023年 8月 4日(金曜日)

- ① 入力画面中の未入力の項目を入力してください。
- ② **行追加** ボタンは、カーソルのある行の上に1行空欄を追加するときに使用します。
- ③ **行削除** ボタンは、カーソルのある行を削除するときに使用します。
- ④ 入力が終了したら、**登録** ボタンをクリックしてください。
- ⑤ **キャンセル** ボタンは、この画面で入力した内容を取り消す場合にクリックしてください。
なお、入力途中で**登録** ボタンをクリックした場合は、登録後に入力した内容のみ取り消されます。
- ⑥ **プレビュー** ボタンは、入力後の内容を画面上で印刷イメージにて確認する場合にクリックしてください。印刷イメージが画面に表示されます。
- ⑦ **印刷** ボタンは、画面に表示されている申請書類を印刷する場合にクリックしてください。
- ⑧ **削除** ボタンは、表示されている画面の全項目を取り消す(削除)する場合にクリックしてください。

(24) 主要取引金融機関名

- ① 入力画面中の未入力の項目を入力してください。
- ② **行追加** ボタンは、カーソルのある行の上に1行空欄を追加するときに使用します。
- ③ **行削除** ボタンは、カーソルのある行を削除するときに使用します。
- ④ 入力が終了したら、**登録** ボタンをクリックしてください。
- ⑤ **キャンセル** ボタンは、この画面で入力した内容を取り消す場合にクリックしてください。
なお、入力途中で**登録** ボタンをクリックした場合は、登録後に入力した内容のみ取り消されます。
- ⑥ **プレビュー** ボタンは、入力後の内容を画面上で印刷イメージにて確認する場合にクリックしてください。印刷イメージが画面に表示されます。
- ⑦ **印刷** ボタンは、画面に表示されている申請書類を印刷する場合にクリックしてください。
- ⑧ **削除** ボタンは、表示されている画面の全項目を取り消す(削除)する場合にクリックしてください。

(25)届出書

経営者名		ファイル(E) 評点計算(H) シミュレーション(S) 申請書類作成(D) データ退避・復元(M) 「V202301」からの移行(C) ヘルプ(U)	
会社選択	商号または名称 (1000-01) 株式会社エッサム建設	許可申請日	令和 3年 5月 15日
新規登録・修正	営業の沿革 所属建設業者団体 主要取引金融機関名 届出書 廃業届		
処理選択	届出の区分 <input type="checkbox"/> 1: 建設業法第7条第1号に掲げる基準を満たさなくなった <input type="checkbox"/> 2: 建設業法第7条第2号又は同法第15条第2号に掲げる基準を満たさなくなった <input type="checkbox"/> 3: 専任の技術者を削除した <input type="checkbox"/> 4: 欠格要件に該当するに至った		
評点計算	申請先 <input type="radio"/> 地方整備局長 <input type="radio"/> 北海道開発局長 <input checked="" type="radio"/> 知事 栃木県		
シミュレーション	申請年月日 令和 3年 5月 15日		
ランク基準登録	届出者 栃木県宇都宮市鶴田2-5-24 株式会社エッサム建設 代表取締役 経審 太助		
経常JV登録	許可番号 大臣_知事コード 許可の種類 許可番号 許可年月日		
申請書類作成	09 特定 03 000001 令和 3年 8月 1日		
(処理内容)	(1) 建設業法第7条第1号に掲げる基準〔経營業務の管理責任者〕を満たさなくなった場合		
決算変更届	氏名 生年月日 令和 年 月 日		
経営状況分析	<input type="checkbox"/> (2) 建設業法第7条第2号又は同法第15条第2号に掲げる基準〔専任の技術者〕を満たさなくなった場合		
経営規模等評価	<input type="checkbox"/> (3) 専任の技術者を削除した場合		
許可申請(I)	1人目 2人目 3人目		
許可申請(II)	氏名 生年月日 令和 年 月 日 1人目消去		
許可申請(III)	営業所の名称		
許可申請(IV)	建設工事の種類 土 建 大 左 と 石 屋 電 管 夕 鋼 筋 舗 し 板 材 塗 防 内 機 絶 通 園 井 具 水 消 清 解		
印刷	(4) 建設業法第8条第1号及び第7号から第13号までに規定する欠格要件に該当するに至った場合		
電子申請データ作成	具体的事由 (改行:Ctrl+Enter)		
終了	削除	プレビュー	印刷 登録 キャンセル
STATUS		(V2023R0901) 本日の日付 2023年 8月 4日(金曜日)	

- ① 予め会社の **新規登録・修正** 処理において入力した項目が自動表示されます。
- ② 表示されている内容を訂正したい場合は、この画面で訂正入力してください。
但し、ここで入力された内容は、申請書類の印刷以外には反映されません。
尚 **新規登録・修正** 及び **評点計算** 処理において入力した項目をこの画面で訂正した場合、自動表示されなくなります。**削除** ボタンをクリックすることで再度自動表示しますが、入力内容がすべて消去されます。確認のうえ実行してください。
データ移行後 **新規登録・修正** 及び **評点計算** 処理において入力した項目が反映されない場合は、**登録** ボタンをクリックして自動表示を更新してください。
- ③ 届出の区分を選択し、該当する項目について入力してください。
- ④ 入力が終了したら、**登録** ボタンをクリックしてください。
- ⑤ **キャンセル** ボタンは、この画面で入力した内容を取り消す場合にクリックしてください。
なお、入力途中で **登録** ボタンをクリックした場合は、登録後に入力した内容のみ取り消されます。
- ⑥ **プレビュー** ボタンは、入力後の内容を画面上で印刷イメージにて確認する場合にクリックしてください。印刷イメージが画面に表示されます。
- ⑦ **印刷** ボタンは、画面に表示されている申請書類を印刷する場合にクリックしてください。
- ⑧ **削除** ボタンは、表示されている画面の全項目を取り消す(削除)する場合にクリックしてください。

(26) 廃業届

会社選択		商号または名称 (1000-01) 株式会社エッサム建設		許可申請日 令和 3年 5月 15日	
新規登録・修正	営業の沿革	所属建設業者団体	主要取引金融機関名	届出書	廃業届
処理選択	申請年月日 令和 03年 7月 15日				
評点計算	申請先 <input type="radio"/> 地方整備局長 <input type="radio"/> 北海道開発局長 <input checked="" type="radio"/> 知事 栃木県				
シミュレーション	届出者 栃木県宇都宮市鶴田2-5-24 株式会社エッサム建設 代表取締役 経番 次助				
ランク基準登録	届出の区分 <input type="checkbox"/> 1. 全部の業種の廃業 <input type="checkbox"/> 2. 一部の業種の廃業				
経常JV登録	許可番号		大臣知事コード	許可の種類	許可番号
申請書類作成	09		特定	03	000001
(処理内容)	許可年月日		令和 3年 8月 1日		
決算変更届	土 建 大 左 と 石 屋 電 管 タ 鋼 筋 舗 し 板 ガ 塗 防 内 欄 絶 通 園 井 具 水 消 清 解				
経営状況分析	廃業した建設業				
経営規模等評価	届出時に許可を受けている建設業				
許可申請(I)	備考				
許可申請(II)	廃業等の年月日		令和 年 月 日		
許可申請(III)	廃業等の理由		<input type="checkbox"/> (1) 許可に係る建設業者が死亡したため <input type="checkbox"/> (2) 法人が合併により消滅したため <input type="checkbox"/> (3) 法人が破産手続開始の決定により解散したため <input type="checkbox"/> (4) 法人が合併又は破産手続開始の決定以外の事由により解散したため <input type="checkbox"/> (5) 許可を受けた建設業を廃止したため		
許可申請(IV)	1: 一般 2: 特定				
印刷	削除				
電子申請データ作成	プレビュー				
終了	印刷				
	登録				
	キャンセル				

- ① 予め会社の **新規登録・修正** 処理において入力した項目が自動表示されます。
- ② 表示されている内容を訂正したい場合は、この画面で訂正入力してください。
但し、ここで入力された内容は、申請書類の印刷以外には反映されません。
尚 **新規登録・修正** 及び **評点計算** 処理において入力した項目をこの画面で訂正した場合、自動表示されなくなります。**削除** ボタンをクリックすることで再度自動表示しますが、入力内容がすべて消去されます。確認のうえ実行してください。
データ移行後 **新規登録・修正** 及び **評点計算** 処理において入力した項目が反映されない場合は、**登録** ボタンをクリックして自動表示を更新してください。
- ③ 廃業等の理由は、該当する項目について してください。
- ④ 入力が終了したら、**登録** ボタンをクリックしてください。
- ⑤ **キャンセル** ボタンは、この画面で入力した内容を取り消す場合にクリックしてください。
なお、入力途中で **登録** ボタンをクリックした場合は、登録後に入力した内容のみ取り消されます。
- ⑥ **プレビュー** ボタンは、入力後の内容を画面上で印刷イメージにて確認する場合にクリックしてください。印刷イメージが画面に表示されます。
- ⑦ **印刷** ボタンは、画面に表示されている申請書類を印刷する場合にクリックしてください。
- ⑧ **削除** ボタンは、表示されている画面の全項目を取り消す(削除)する場合にクリックしてください。

7. 申請書類の印刷

経審名人

ファイル(F) 評点計算(H) シミュレーション(S) 申請書類作成(D) データ退避・復元(M) 「V202301」からの移行(C) ヘルプ(V)

会社選択 商号または名称 (1000-01) 株式会社エッサム建設 審査基準日 令和 5年 3月31日

新規登録・修正

処理選択

評点計算

シミュレーション

ランク基準登録

経常JV登録

申請書類作成

(処理内容)

決算変更届

経営状況分析

経営規模等評価

許可申請 (I)

許可申請 (II)

許可申請 (III)

許可申請 (IV)

印刷

電子申請データ作成

終了

印刷・プレビューする帳票の指定

決算変更届

事業年度変更届出書

変更届出書(1面)

変更届出書(2面)

工事経歴書

直前3年施工金額

使用人数

使用人一覧表

役員等の調書

使用人の調書

経営規模等評価等申込書

経営規模等評価

表紙

経営規模等評価申請書①

経営規模等評価申請書②

完成工事高

完成工事高付表

その他項目(社会性等)

技術職員名簿

継続雇用技術職員名簿

CPD単位取得技術者名簿

技能者名簿

証紙台紙

許可申請

第1号 建設業許可申請書

別紙1 役員の一覧表

別紙2(1) 営業所一覧表(新規許可等)

別紙2(2) 営業所一覧表(更新)

別紙3 収入印紙、証紙等のより付け欄

別紙4 専任技術者一覧表

第2号 工事経歴書

第3号 直前3年の各事業年度における工事施工金額

第4号 使用人数

第6号 誓約書

第7号 常勤役員等(経營業務の管理責任者等)証明書

第7号別紙 常勤役員等(経營業務の管理責任者等)略歴書

第7号の2 常勤役員等及び当該常勤役員等を直接に補佐する者の証明書

第7号の2別紙1 常勤役員等の略歴書

第7号の2別紙2 常勤役員等補佐の略歴書

第7号の3 健康保険等の加入状況

第8号 専任技術者証明書(新規・変更)

第9号 実務経験証明書

第10号 指導監督的実務経験証明書

第11号 建設業法施行令3条に規定する使用人の一覧表

第12号 許可申請者(法人の役員・本人等)の調書

第13号 建設業法施行令3条に規定する使用人の調書

第14号 株主(出資者)調書

第15号 貸借対照表

第16号 損益計算書・完成工事原価報告書

第17号 株主資本等変動計算書

第17号の2 注記表(1頁目)

第17号の2 注記表(2頁目)

第20号 営業の沿革

第20号の2 所属建設業者団体

第20号の3 主要取引金融機関名

第22号の3 届出書

第22号の4 廃業届

全選択 全解除

全選択 全解除

全選択 全解除

経営状況分析

経営状況分析申請書

申請補足表

換算損益計算書①

換算損益計算書②

全選択 全解除

印刷 プレビュー

STATUS (V2023R0901) 本日の日付 2023年 8月 22日(火曜日)

(1) 印刷したい申請書類を選択してください。

(2) **プレビュー** ボタンは、印刷指定した申請書が順次画面上に印刷イメージで表示されます。

(3) **印刷** ボタンをクリックすると印刷指定した申請書類が順次印刷されます。

8. 電子申請データ作成

- (1) JCIP（建設業許可・経営事項審査電子申請システム）にアップロードする申請書類を選択してください。
- (2) **電子申請データ作成** ボタンをクリックし、任意の保存先（PC のローカルディスク）を指定してください。

- (3) **保 存** ボタンを押下するとデータが保存されます。
「202303（審査基準月）_電子申請データ_株式会社エッサム建設（会社名）_20230804053100（作成年月日）.xml」

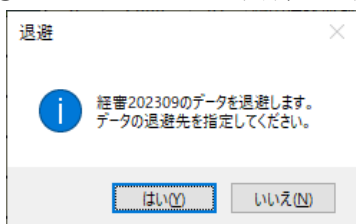
Ⅷ. データの退避・復元



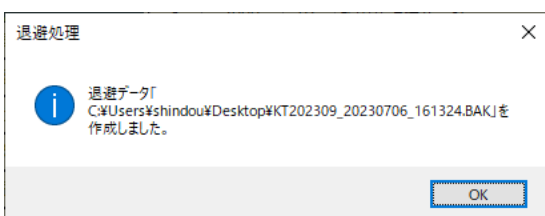
入力済みのデータを保存、または保存データを利用パソコンにセットする場合は、画面最上部の「データ退避・復元(M)」をクリックし、「データ退避」または「データ復元」を選択します。

1. 全データを退避・復元する場合

- ① 「全データの退避」、(又は「全データの復元」)をクリックすると、次のような画面が表示されますので、**はい(Y)** ボタンをクリックします。
- ② 全データの退避の場合、退避先のファイル名を確認し、**保存(S)** ボタンをクリックしてください。



- ③ 退避が終了すると次の画面が表示されますので、**OK** ボタンをクリックしてください。



※スタンドアロンシステムの為、ネットワーク上にデータを作成することはできません。

退避データの保存先は、PCのローカルディスクを指定してください。

復元の場合も、PCのローカルディスク上のデータを指定してください。

2. 指定関与先（指定データ）のデータを復元する場合

経審名人

● 選択欄をマウスでクリックし、復元するデータを指定してください。

コード	枝番	商号又は名称	期首年月日	審査基準日	法人/個人	ランク	最終処理日	Cd	
<input type="checkbox"/>	1000	01	株式会社エッサム建設	R04.04.01	R05.03.31	法人	栃木県	R05.08.04	20
<input type="checkbox"/>	2000	01	鶴田建設株式会社	R04.04.01	R05.03.31	法人		R05.08.04	20

- ① 「指定データの復元」をクリックすると次の画面が表示されます。
- ② はい(Y) ボタンをクリックし、復元するデータが保存されているファイル名を指定し開く(O) ボタンをクリックしてください。次の画面が表示されます。
- ③ 復元したい関与先行の「選択」列の「□」をクリックし、復元実行 ボタンをクリックすると上の画面で指定したデータの復元が開始されます。

以上

経営事項審査評点計算ソフト「経審名人」(V2023.09)
システムマニュアル

令和5年9月

編集・発行 株式会社エッサム

Mail yurikago@essam.co.jp FAX 03-5256-7804

*本マニュアルの無断転載・複写を禁止します。。