

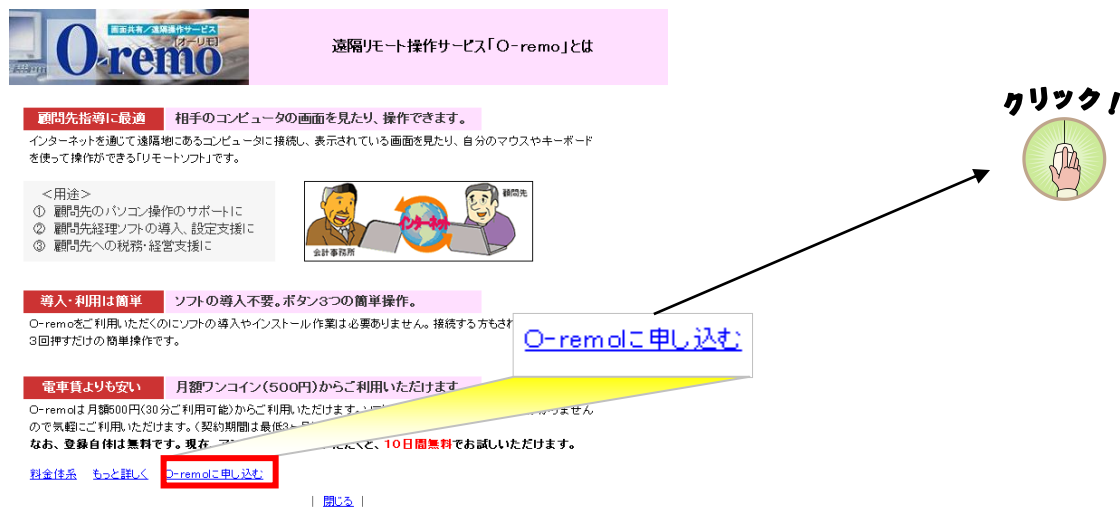
# O-remo (オーリモ) の申込方法

① ゆりかご倶楽部TOPページより

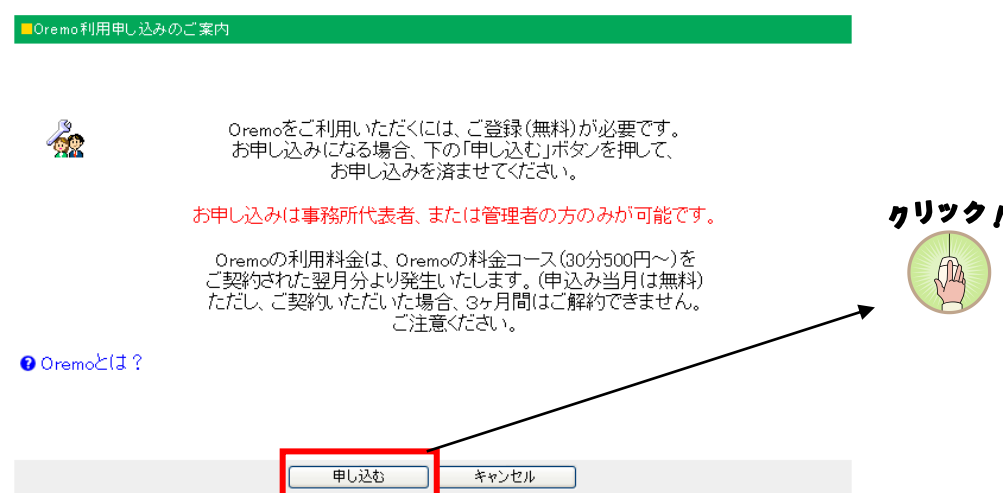
[オプションサービス] - [パソコン遠隔操作] - 「詳細・お申込み」をクリックします。



② 表示された画面下の「O-remoに申し込む」をクリックします。



③ 登録についての説明が表示されます。(登録は無料です)「申し込む」ボタンをクリックしてください。

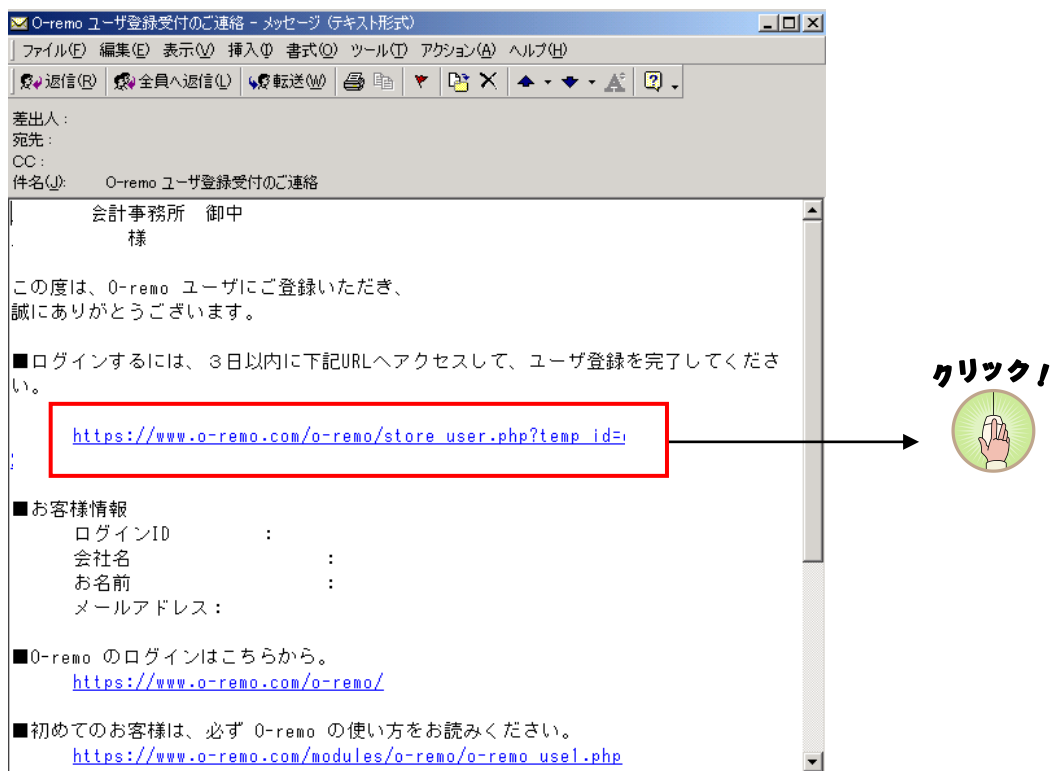


④申し込みに必要な情報を入力してください。申込情報の下のアンケートにお応えいただくと申込直後から10日間使いたい放題でお試し頂けます。

※ここで入力した「ログインID」がO-remo利用時のIDとなります。  
操作する側、操作される側の両方で必要となります。

⑤「利用規約とプライバシーポリシーに同意します。」にチェックし、「O-remo ユーザ登録をする」をクリックします。

⑥申し込みが終了しますとユーザ登録時のメールアドレスにメールが届きます。記載内容をよく読んで文中の赤枠内のURLに3日以内にアクセスしてユーザ登録を完了してください。

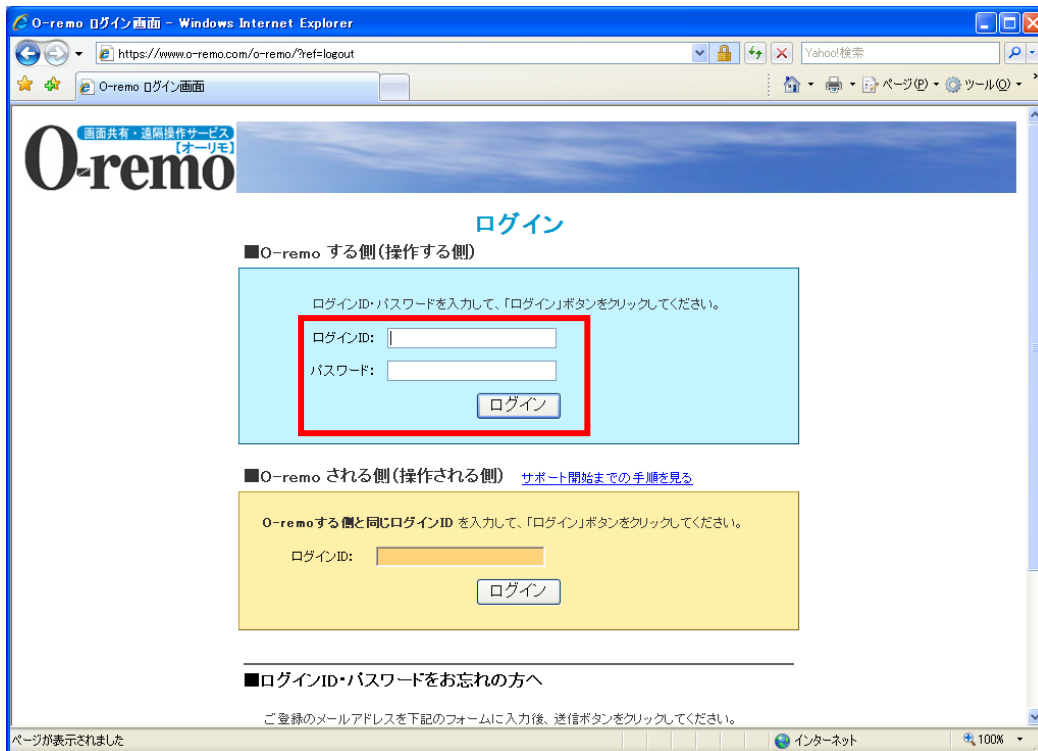


⑦ユーザ登録が完了しましたらゆりかご倶楽部内からログインをおこなってください。

[オプションサービス] - [パソコン遠隔操作] - 「O-remo ログイン」をクリックします。



⑧O-remoのIDとパスワードを使ってログインします。



⑨接続時間を決定するために「契約/購入」ボタンをクリックします。



※10日間無料パスポートボタンが表示されている場合は申込日から10日間使いたい放題ご利用できます。  
上部画面のように「ご使用済み」のメッセージが表示されていれば無料期間は終わった事となります。

⑩接続する時間を選択し、購入ボタンをクリックします。

O-remo の契約/購入

料金コースとお支払方法を入力し、「契約/購入する」ボタンをクリックしてください。  
[料金の詳細はこちら](#)

■月額料金コース

月額料金コース	月額料金	ご利用時間	超過料金
○ SS コース	525円	30分	21円/分
○ S コース	2,100円	150分	21円/分
○ M コース	4,200円	400分	21円/分
○ L コース	13,650円	無制限	---

※ 料金は全て税込価格です。  
 ※ 基本契約期間は3ヶ月間です。  
 ※ 基本料金は契約月無料、解約月全額請求になります。  
 ※ 月額料金コースを解約する場合は、ログインID、解約する受注番号、解約希望月を明記の上、[ウェブフォーム](#)までメールしてください。

■1回利用券

○ 30分 525円

※ 最初に画面共有が絡まってから、30分間ご利用いただけます。  
 ※ その間、何度でも、誰とでも、画面共有できます。  
 ※ 料金がくると、自動的に切斷されます。  
 ※ 料金は税込価格です。  
 ※ ご利用は月額料金コースご契約中の方に限ります。

お支払方法

お客様は「後払い」でご契約中です。  
 ご契約/ご購入していただく、すぐにお使いになれます。

お支払方法

お客様は「後払い」でご契約中です。  
 ご契約/ご購入していただく、すぐにお使いになれます。

契約/購入する 戻る

⑪契約/購入を再度確認のダイアログボックスが表示されますので、OKをクリックしてください。

Windows Internet Explorer

? 契約/購入を確定してよろしいですか?

OK キャンセル

クリック!

⑫ 手続完了の画面が表示されます。(戻るボタンをクリックする)

O-remo 契約/購入手続きが完了しました。

この度は、O-remoを契約/購入いただき誠にありがとうございました。  
 ただいまよりご利用いただけます。

戻る

クリック!

⑬ログイン後の画面にボタンが追加されます。

お客様をより簡単に導くには[こちら](#)

- 「O-remo取得」をクリックすると、2度ウィンドウが表示されますが、どちらも「開く」もしくは「実行」をクリックして下さい。
- お客様には、同じ番号をクリックしていただくようお願いください。

※注意※  
ファイルは保存せずに「開く」または「実行」をクリックして下さい。ブラウザによっては保持しきれませんが、その場合は再ダウンロードし実行して下さい。古いファイルは使えません。

**O-remoの契約/購入**    操作する側の手順を見る    操作される側の手順を見る    利用状況の更新

O-remoを実行	モード切替	O-remo料金コース	内容	受注番号 契約/購入日時	使用開始	使用期限	今月のご利用時間 (月額料金コースのみ)
1 プレゼンモード O-remo取得	↔	1分バス	無料接続テスト	3310016 07/04/17 14:39	いつでも	接続1分後	--
<b>2 サポートモード O-remo取得</b>	↔	SSコース	毎月30分利用	3310032 07/05/22 15:22	いつでも	なし	0分

上記の例ではSSコースを購入しました。毎月30分での契約となります。

以上で購入/契約が完了しました。

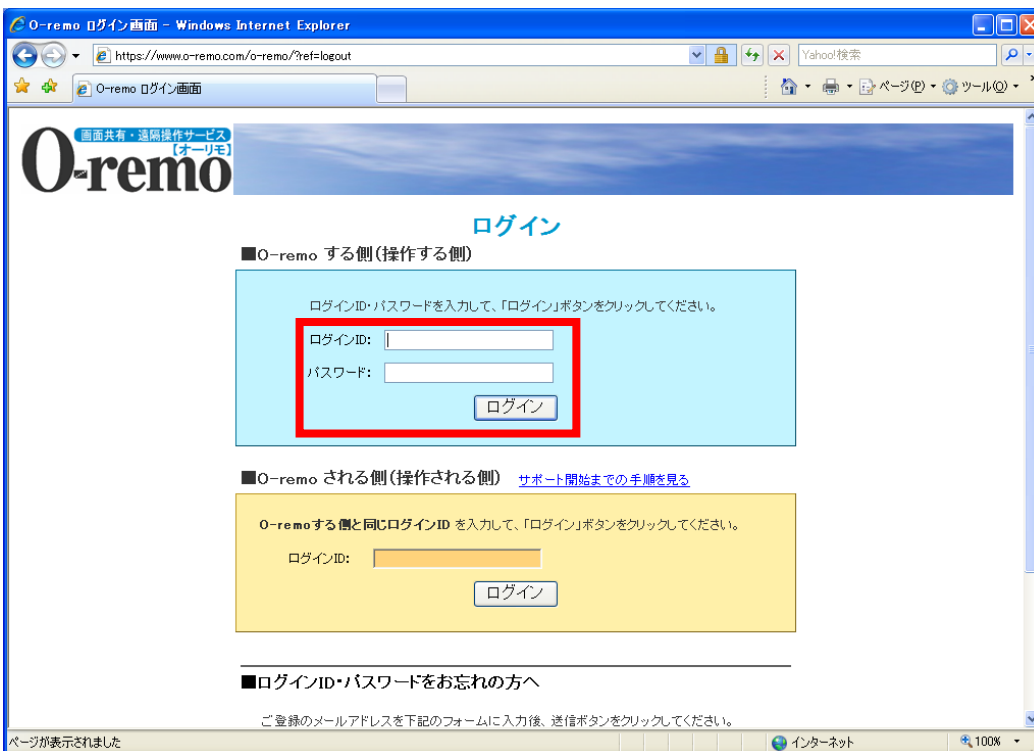
# O-remoの操作

～ 操作する側の手順 ～

① [オプションサービス] - [パソコン遠隔操作] - 「O-remo ログイン」をクリックします。



② 「O-remo する側」からIDとパスワードを入力しログインします。



- ③ 30分パスのボタンをクリック（例では3番のボタン）します。

お客様をより簡単に導くはこちら

■「O-remo取得」をクリックすると、2度ウィンドウが表示されますが、どちらも「開く」もしくは「実行」をクリックして下さい。

■お客様には、同じ番号をクリックしていただくようお願いいたします。

※注意※  
ファイルは保存せずに「開く」または「実行」をクリックして下さい。ブラウザによっては保存しませんが、その場合は接続毎に新しく保存し実行して下さい。古いファイルは使えません。

O-remoの契約/購入

O-remoを実行	モード切替	O-remo料金コース	内容	受注番号 契約/購入日時	使用開始	使用期限	今月のご利用時間 (月額料金コースのみ)
1 プレゼンモード O-remo取得		1分バス	無料接続テスト	3310016 07/04/17 14:39	いつでも	接続1分後	--
2 サポートモード O-remo取得		SSコース	毎月30分利用	3310032 07/05/22 13:22	いつでも	なし	0分
3 サポートモード O-remo取得		30分バス	ご購入	3310045 07/05/22 15:34	未使用	08/05/22 15:34	--
ご使用済み	--	10日バス	10日間お試しバスポート	3310029 07/04/17 14:46	07/04/17 14:49	07/04/27 14:49	--

問合せ・サポート | 会社概要 | 利用規約 | プライバシーポリシー

- ④ ダイアログボックスが表示されますので実行ボタンをクリックします。

ファイルのダウンロード - セキュリティの警告

このファイルを実行または保存しますか?

名前: o-remo\_vw8321011.exe  
種類: アプリケーション, 375 KB  
発信元: www.o-remo.com

実行(R) 保存(S) キャンセル

インターネットのファイルは役に立ちますが、このファイルの種類はコンピュータに問題を起す可能性があります。発信元が信頼できない場合は、このソフトウェアを実行したり保存したりしないでください。危険性の説明

- ⑤ セキュリティ警告が表示されますので、“実行する”をクリックします。

Internet Explorer - セキュリティの警告

このソフトウェアを実行しますか?

名前: o-remo\_vw8321011.exe  
発行元: Cube Magic Co., Ltd.

追加オプションの表示(O)

実行する(R) 実行しない(N)

インターネットのファイルは役に立ちますが、このファイルの種類はコンピュータに問題を起す可能性があります。信頼する発行元のソフトウェアのみ、実行してください。危険性の説明

⑥ さらにセキュリティ警告が表示されましたら“ブロックを解除する”をクリックします。



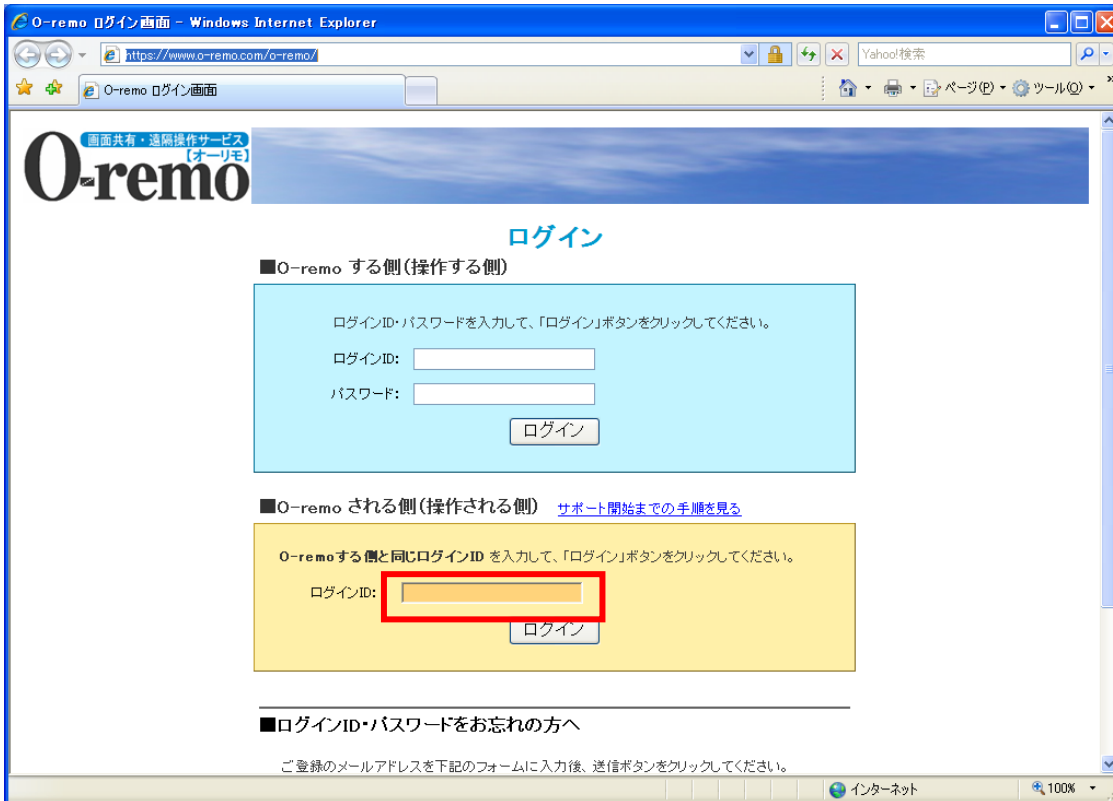
これで操作する側の手順は終了です。

## ～ 操作される側の手順 ～

① ログインページへアクセスします。

※操作される側には、事前にログインページのアドレス (<https://www.o-remo.com/o-remo/>) とログイン ID をご連絡ください。

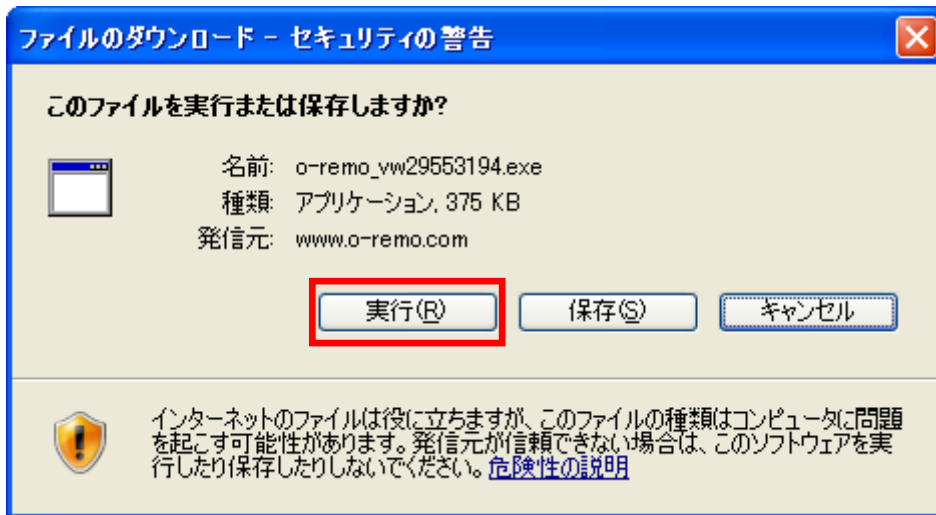
「O-remo される側」からログイン ID を入力し、ログインボタンをクリックします。



② 次に操作する側から指定された番号ボタンをクリックします。(例では3番のボタン)



③ ファイルのダウンロードを表示しますので実行ボタンをクリックします。



④ 次にセキュリティ警告のダイアログボックスが表示されましたら“実行する”をクリックします。



これで操作される側も接続完了です。

#### ※ 注意事項

- ・ ログオン、ログオフと接続、切断はイコールではありません。ログオフしても切断しなければ接続中とみなし、料金が発生します。
- ・ 接続時間は表示されませんので注意してください。(デモの場合は自動的に 30 分で切断されます)
- ・ 接続後無操作時間が 60 分を過ぎると自動的に切断されます。(切断し忘れの場合でも最高 1200 円です)

接続画面（操作する側）

